

БЮДЖЕТНИЙ ЗАПИТ НА 2022-2024 РОКИ загальний (Форма 2022-1)

1. Державна судова адміністрація України

050

(набумгування головного розпорядника коштів державного бюджету)

КВК

2. Мета діяльності (місія) головного розпорядника коштів державного бюджету

Основною метою діяльності Державної судової адміністрації України є створення належних умов для здійснення судочинства та забезпечення повного та своєчасного розгляду судових справ

3. Стратегічні цілі та показники результату діяльності головного розпорядника коштів державного бюджету

Найменування показника результату	2020 рік (звіт)	2021 рік (затверджено)	2022 рік (проект)	2023 рік (прогноз)	2024 рік (прогноз)
1	2	3	4	5	6
Рівень довіри до правосуддя	40,0	40,0	40,0	40,0	40,0
Відсоток вирішених справ, до загальної кількості справ, що надійшли на розгляд до судів	95,0	79,0	79,0	79,0	79,0
Відсоток невирішених справ до загальної кількості справ, що надійшли на розгляд	21,0	40,0	60,0	80,0	101,0

1. Забезпечення конституційного права на справедливий суд

Рівень виконання рішень судів, внесених на користь суддів та працівників апаратів судів	100,0	100,0	0,3	100,0	100,0
Відсоток вирішених справ, до загальної кількості справ, що надійшли на розгляд до судів	95,0	79,0	79,0	79,0	79,0
Відсоток невирішених справ до загальної кількості справ, що надійшли на розгляд	21,0	40,0	60,0	80,0	101,0

2. Правовий захист суддів та працівників апаратів судів

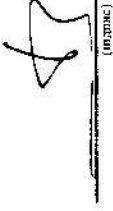
Рівень виконання рішень судів, внесених на користь суддів та працівників апаратів судів	100,0	100,0	0,3	100,0	100,0
---	-------	-------	-----	-------	-------

4. Розподіл граничного обсягу видатків/надання кредитів загального фонду державного бюджету на 2022 рік та індикативних прогнозних показників на 2023 і 2024 роки за бюджетними програмами

КПСК	Найменування	Відповідальний виконавець	КФКВ	(тис. грн.)										
				2020 рік (звіт)	2021 рік (затверд.)	2022 рік (проект)	2023 рік (прогноз)	2024 рік (прогноз)	2023 рік (прогноз)	2024 рік (прогноз)	2023 рік (прогноз)	2024 рік (прогноз)	Номера стратегічних цілей	
1	2	3	4	5	6	7	8	9	10	11	12	13	14	15
0501020	Забезпечення здійснення правосуддя місцевими, апеляційними судами та функціонування органів і установ системи правосуддя	Апарат Державної судової адміністрації України	0330	12 669 937,9	13 892 213,1	13 159 443,8	13 167 087,2	13 174 664,5	1					

0501150	Виконання рішень судів на користь суддів та працівників апаратів судів	Апарат Державної судової адміністрації України	0330	2 166,0	3 000,0	3 000,0	3 000,0	3 000,0	2
ВСЬОГО:				12 672 103,9	13 895 213,1	13 162 443,8	13 170 087,2	13 177 664,5	


**В. о. начальнича
планово-фінансового управління**



(підпис)

І. Гомонова
(підпис та печатка)

**Т. в. о. Голови Державної судової
адміністрації України**



(підпис)

О. Сальніков
(підпис та печатка)

БЮДЖЕТНИЙ ЗАПИТ НА 2022-2024 РОКИ ІНДИВІДУАЛЬНИЙ, Форма 2022-2

1. Державна судова адміністрація України

050

(найменування головного розпорядника коштів державного бюджету)

КБК

2. Забезпечення здійснення правосуддя місцевими, апеляційними судами та функціонування органів і установ системи правосуддя

0501020

(найменування бюджетної програми)

КПКВК

3. Мета та завдання бюджетної програми на 2022-2024 роки

3.1. Мета бюджетної програми, строки її реалізації

Забезпечення належних умов здійснення судочинства для повного та своєчасного розгляду судових справ.

3.2. Завдання бюджетної програми

1. Забезпечення належного розгляду судових справ;
2. Забезпечення належного сервісу у приміщеннях судів;
3. Впровадження інформаційних технологій у роботу судів.

3.3. Підстави реалізації бюджетної програми

1. Конституція України;
2. Господарський процесуальний кодекс України;
3. Цивільний процесуальний кодекс України;
4. Кодекс адміністративного судочинства;
5. Бюджетний кодекс України;
6. Закон України "Про судочестві і статус суддів";
7. Положення "Про Державну судову адміністрацію України", затверджене рішенням Вищої ради правосуддя від 17.01.2019 № 141/0/15-19.

4. Надходження для виконання бюджетної програми

4.1. Надходження для виконання бюджетної програми у 2020-2022 роках

Код	Найменування	2020 рік (звіт)			2021 рік (затверджено)			2022 рік (проєкт)			разом (9+10)
		загальний фонд	спеціальний фонд	разом (3+4)	загальний фонд	спеціальний фонд	разом (6+7)	загальний фонд	спеціальний фонд	разом (9+10)	
1	2	3	4	5	6	7	8	9	10	11	
	Надходження із загального фонду бюджету	12 669 937,9	X	12 669 937,9	13 892 213,1	X	13 892 213,1	13 159 443,8	X	13 159 443,8	
220300	Судовий збір та надходження від звернення застави у дохід держави	X	3 034 243,5	3 034 243,5	X	2 500 000,0	2 500 000,0	X	2 750 000,0	2 750 000,0	
	ВСЬОГО	12 669 937,9	3 034 243,5	15 704 181,4	13 892 213,1	2 500 000,0	16 392 213,1	13 159 443,8	2 750 000,0	15 909 443,8	
	Разом надходжень	12 669 937,9	3 034 243,5	15 704 181,4	13 892 213,1	2 500 000,0	16 392 213,1	13 159 443,8	2 750 000,0	15 909 443,8	

(тис. грн.)

4.2. Надходження для виконання бюджетної програми у 2023 і 2024 роках

5.2. Надання кредитів за кодами класифікації кредитування бюджету у 2020-2022 роках

ККК	Найменування	2020 рік (звіт)				2021 рік (затверджено)				2022 рік (проект)			
		загальний фонд		спеціальний фонд		загальний фонд		спеціальний фонд		загальний фонд		спеціальний фонд	
		разом (3+4)	6+7	разом (3+4)	6+7	разом (6+7)	8	9	10	разом (9+10)	11		
1	2	3	4	5	6	7	8	9	10	11			
ВСЬОГО													

5.3. Видатки за кодами економічної класифікації видатків бюджету у 2023 і 2024 роках

КЕКВ	Найменування	2023 рік (прогноз)				2024 рік (прогноз)			
		загальний фонд		спеціальний фонд		загальний фонд		спеціальний фонд	
		разом (3+4)	5	разом (3+4)	6	разом (6+7)	8		
1	2	3	4	5	6	7	8		
2110	Оплата праці	12 752 753,5		12 752 753,5	1 426,2		12 754 179,7		
2120	Нарахування на оплату праці	337 836,9	2 171 806,7	2 509 703,6	337 836,9		2 269 755,5		
2210	Предмети, матеріали, обладнання та інвентар	190 268,2		190 268,2			137 357,7		
2220	Медикаменти та перев'язувальні матеріали	1 000,0		1 000,0			1 000,0		
2240	Оплата послуг (крім комунальних)	241 616,9		241 616,9			194 342,6		
2250	Відатки на відрядження	6 552,9		6 552,9			5 172,8		
2270	Оплата комунальних послуг та енергоносіїв	76 496,8	176 379,2	252 876,0	84 074,1		183 218,2		
2282	Окремі заходи по реалізації державних (регіональних) програм, не віднесені до заходів розвитку	403,3		403,3			343,1		
2700	Соціальне забезпечення	2 010,2		2 010,2			2 000,0		
2800	Інші поточні видатки	9 902,6		9 902,6			5 383,9		
ВСЬОГО		13 167 087,2	2 800 000,0	15 967 087,2	13 174 664,5		2 800 000,0		

5.4. Надання кредитів за кодами класифікації кредитування бюджету у 2023 і 2024 роках

ККК	Найменування	2023 рік (прогноз)				2024 рік (прогноз)			
		загальний фонд		спеціальний фонд		загальний фонд		спеціальний фонд	
		разом (3+4)	5	разом (3+4)	6	разом (6+7)	8		
1	2	3	4	5	6	7	8		
ВСЬОГО									

вдатки/надання кредитів за напрямками використання бюджетних коштів

6.1. Видатки/надання кредитів за напрямками використання бюджетних коштів у 2020-2022 роках

(тис. грн.)

№ з/п	2020 рік (міл.)				2021 рік (затверджено)				2022 рік (проект)			
	загальний фонд	федеральний фонд	разом (3+4)	разом (3+4)	загальний фонд	федеральний фонд	разом (3+4)	разом (3+4)	загальний фонд	спеціальний фонд	разом (3+4)	разом (3+4)
1	3	4	5	8	6	7	8	9	10	11	11	11
1	11 729 563,7	1 833 770,5	13 563 334,2	14 328 601,3	11 915 656,3	2 412 945,0	14 328 601,3	11 310 185,7	2 527 818,1	13 838 003,8	13 838 003,8	13 838 003,8
2	705 463,3	911 915,2	1 617 378,5	1 635 324,9	1 629 939,4	5 385,5	1 635 324,9	1 571 686,6	64 228,7	1 635 915,3	1 635 915,3	1 635 915,3
3	22 204,8	71 363,1	93 567,9	135 069,5	135 069,5	10,0	135 079,5	163 377,7	2 086,2	165 463,9	165 463,9	165 463,9
4	48 958,3	66 155,9	115 114,2	99 385,7	99 385,7	250,0	99 635,7	114 193,8	3 826,9	118 020,7	118 020,7	118 020,7
5	71 927,8	139 763,8	211 691,6	187 117,0	108 133,0	78 964,0	187 117,0	147 180,4	147 180,4	147 180,4	147 180,4	147 180,4
6	749,3	10 919,6	11 668,9	6 432,8	3 988,4	2 444,4	6 432,8	4 859,7	4 859,7	4 859,7	4 859,7	4 859,7
7	30 986,5		30 986,5									
8	53 162,7		53 162,7									
9	7 121,5	355,4	7 476,9	21,9	20,8	1,1	21,9					
ВСЬОГО	12 669 937,9	3 034 243,5	15 704 181,4	16 392 213,1	13 892 213,1	2 500 000,0	16 392 213,1	13 159 443,8	2 750 000,0	15 909 443,8	15 909 443,8	15 909 443,8

6.2. Видатки/надання кредитів за напрямками використання бюджетних коштів у 2023 і 2024 роках

№ з/п	Напрямок використання бюджетних коштів	2023 рік (прогноз)		2024 рік (прогноз)		разом (3+4)	разом (3+4)
		загальний фонд	спеціальний фонд	загальний фонд	спеціальний фонд		
1	2	3	4	5	6	7	8
1	Забезпечення виконання функцій та завдань	11 316 949,5	2 589 980,7	13 906 930,2	11 323 654,7	2 605 810,6	13 929 465,3
2	Забезпечення виконання функцій та завдань Службою судової охорони	1 572 407,6	64 633,1	1 637 040,7	1 573 122,4	64 599,1	1 637 721,5
3	Забезпечення виконання функцій та завдань Вищою кваліфікаційною комісією суддів України	163 475,9	1 920,7	165 396,6	163 573,3	1 947,8	165 521,1
4	Забезпечення виконання функцій та завдань Національною школою суддів України	114 254,2	3 818,9	118 073,1	114 314,1	3 818,9	118 133,0
5	Заходи з інформатизації (власні інформатизації та послуги з інформатизації)	134 881,8	134 881,8	134 881,8	119 505,2	119 505,2	119 505,2
6	Інсталяція комп'ютерних програм	4 764,8	4 764,8	4 764,8	4 318,4	4 318,4	4 318,4
ВСЬОГО		13 167 087,2	2 800 000,0	15 967 087,2	13 174 664,5	2 800 000,0	15 974 664,5

7. Результативні показники бюджетної програми

7.1. Результативні показники бюджетної програми у 2020-2022 роках

№ з/п	Показник	Одиниця виміру	Джерело інформації	2020 рік (звіт)		2021 рік (затвержено)		2022 рік (прогноз)	
				загальний фонд	спеціальний фонд	загальний фонд	спеціальний фонд	загальний фонд	спеціальний фонд
1	2	3	4	5	6	7	8	9	10
заграт									
1	Кількість установ	од.	Однієї установи	725,0	725,0	725,0	725,0	725,0	725,0

- Указ Президента України від 12.08.2010 №811/2010;
- Указ Президента України від 20.05.2011 №591/2011;
- Указ Президента України від 16.11.2004 №1417/2004;
- Закон України "Про суддестрій і статус суддів";
- Укази Президента України від 12.12.2017 №412/2017 та 413/2017;
- Укази Президента України від 29.12.2017 №449/2017, 450/2017, 451/2017, 452/2017, 453/2017, 454/2017, 455/2017.

2	Кількість суддів, погоджена Вищою радою правосуддя	осіб	1.Рішення Вищої ради правосуддя від 27.07.17 № 2274/0/15-17 2.Рішення Вищої ради правосуддя від 31.07.18 № 2454/0/15-18 3.Рішення Вищої ради правосуддя від 18.04.19 № 1201/0/15-19	7 039,0	6 554,0	6 554,0
3	Фактична кількість суддів (забезпечена граничним обсягом витратів)	осіб	Звітність	5 413,0	5 055,0	5 055,0
4	Фактична кількість суддів місцевих загальних судів (забезпечена граничним обсягом витратів)	осіб	Звітність	3 271,0	3 185,0	3 185,0
5	Фактична кількість суддів апеляційних загальних (забезпечена граничним обсягом витратів)	осіб	Звітність	569,0	554,0	554,0
6	Фактична кількість суддів окружних адміністративних судів (забезпечена граничним обсягом витратів)	осіб	Звітність	521,0	505,0	505,0
7	Фактична кількість суддів апеляційних адміністративних (забезпечена граничним обсягом витратів)	осіб	Звітність	185,0	182,0	182,0
8	Фактична кількість суддів господарських судів (забезпечена граничним обсягом витратів)	осіб	Звітність	481,0	469,0	469,0
9	Фактична кількість суддів апеляційних господарських судів (забезпечена граничним обсягом витратів)	осіб	Звітність	164,0	160,0	160,0
10	Кількість вхідних справ, що надійшли на розгляд до судів всього	од.	Статистична звітність	3 675 932,0	3 908 691,0	3 945 883,0
11	Кількість вхідних справ, що надійшли на розгляд до місцевих загальних судів	од.	Статистична звітність	2 779 237,0	2 945 991,0	2 973 784,0
12	Кількість вхідних справ, що надійшли на розгляд до апеляційних загальних судів	од.	Статистична звітність	347 003,0	360 883,0	357 413,0
13	Кількість вхідних справ, що надійшли на розгляд до окружних адміністративних судів	од.	Статистична звітність	309 819,0	346 697,0	359 390,0
14	Кількість вхідних справ, що надійшли на розгляд до апеляційних адміністративних судів	од.	Статистична звітність	106 374,0	114 884,0	111 693,0
15	Кількість вхідних справ, що надійшли на розгляд до господарських судів	од.	Статистична звітність	109 617,0	115 098,0	119 483,0
16	Кількість вхідних справ, що надійшли на розгляд до апеляційних господарських судів	од.	Статистична звітність	23 882,0	24 837,0	24 121,0
17	Чисельність працівників апаратів судів, ДСА України та ТУ ДСА України	осіб	Штатні розписи	28 406,0	28 432,0	28 432,0
18	Фактична чисельність працівників апаратів судів, ДСА України та ТУ ДСА України (забезпечена граничним обсягом витратів)	осіб	Звітність	25 720,0	25 720,0	25 720,0
19	Кількість членів ВКСУ	осіб	Закон України "Про судоустрій і статус суддів"	12,0		16,0
20	Кількість працівників секретаріату ВКСУ	од.	Штатні розписи	259,0	259,0	259,0
21	Чисельність працівників НШСУ	осіб	Штатні розписи	179,0	179,0	179,0
22	Чисельність працівників Служби судової охорони	осіб	Штатні розписи	8 114,0	14 159,0	14 159,0
23	Фактична чисельність працівників Служби судової охорони (забезпечена граничним обсягом витратів)	осіб	Штатні розписи	5 048,0	5 048,0	6 500,0
24	Кількість призначень, в яких розташовано суди	од.	Управлінський облік	779,0		777,0

25	Кількість приміщень, в яких розміщується судові установи продукту	од.	Управлінський облік	30,0	30,0
1	Кількість вирішених справами всього	од.	Статистична звітність	3 510 209,0	3 131 299,0
2	Кількість вирішених справ місцевими загальними судами	од.	Статистична звітність	2 694 677,0	2 451 851,0
3	Кількість вирішених справ апеляційними загальними судами	од.	Статистична звітність	341 910,0	205 401,0
4	Кількість вирішених справ окружними адміністративними судами	од.	Статистична звітність	249 121,0	286 717,0
5	Кількість вирішених справ апеляційними адміністративними судами	од.	Статистична звітність	97 902,0	81 357,0
6	Кількість вирішених справ господарськими судами	од.	Статистична звітність	103 922,0	87 207,0
7	Кількість вирішених справ апеляційними господарськими судами	од.	Статистична звітність	22 677,0	17 703,0
8	Кількість приміщень судів та установ, що охороняються Службою судової охорони	од.	Управлінський облік	277,0	468,0
9	Кількість побудованих (придбаних) приміщень	од.	Управлінський облік	4,0	
10	Площа приміщень судів, в яких проведено роботи з капітального ремонту, реконструкції (реставрації)	кв. м.	Управлінський облік	1 215,7	
11	Площа приміщень судових установ, в яких проведено роботи з капітального ремонту, реконструкції (реставрації)	кв. м.	Управлінський облік	904,0	
12	Кількість суддів та працівників апарату судів, які пройшли підготовку в НПСУ	осіб	Управлінський облік	21 344,0	21 100,0
13	Кількість кандидатів на посаду судді, які пройшли спеціальну підготовку на посаду судді в НПСУ	осіб	Управлінський облік		250,0
14	Кількість суддівських дощек та дощек кандидатів на посаду судді, формування та ведення яких забезпечує ВККСУ	од.	Управлінський облік	7 836,0	7 442,0
15	Кількість рекомендацій про призначення (переведення) на посаду судді, внесених за результатами конкурсу на посаду судді до ВРП	од.	Управлінський облік	1 056,0	1 056,0
16	Кількість приміщень, на яких проведено роботи з нового будівництва	од.	Управлінський облік		
17	Кількість приміщень судів та судових установ, в яких проведено роботи з капітального ремонту, реконструкції, реставрації	од.	Управлінський облік		
18	Кількість послуг з інформатизації	од.	Управлінський облік		
19	Кількість розробленого, допрацьованого програмного забезпечення підсистем (модуля) Судної судової інформаційно-телекомунікаційної системи	од.	Управлінський облік		
20	Кількість придбаних засобів інформатизації (серверного, комп'ютерного, мережевого та комунікаційного обладнання, технічних засобів фіксування судового процесу з функцією аудіо-, відеозапису та відеоконференцз'язку, інше)	шт.	Управлінський облік		
ефективності					
1	Середня кількість розглянутих справ 1 суддею	од.	Управлінський облік	676,0	619,0
2	Середня кількість розглянутих справ 1 суддею місцевих загальних судів	од.	Управлінський облік	824,0	770,0
3	Середня кількість розглянутих справ 1 суддею апеляційних судів	од.	Управлінський облік	601,0	371,0
4	Середня кількість розглянутих справ 1 суддею окружних адміністративних судів	од.	Управлінський облік	478,0	568,0

5	Середня кількість розглянутих справ 1 суддею апеляційних окружних судів	од.	Управлінський облік	529,0	447,0	435,0
6	Середня кількість розглянутих справ 1 суддею господарських судів	од.	Управлінський облік	216,0	186,0	193,0
7	Середня кількість розглянутих справ 1 суддею апеляційних господарських судів	од.	Управлінський облік	138,0	114,0	111,0
8	Середні витрати на капітальний ремонт, реконструкцію (реставрацію) 1-го кв.м. площі приміщення	грн.	Управлінський облік	22 494,0		
9	Середні витрати на капітальне будівництво (придбання) 1-го кв.м. площі приміщення	грн.	Управлінський облік	23 298,4		
10	Середні витрати на підготовку 1 кандидата на посаду судді в НДСУ	тис.грн.	Управлінський облік	80,9		80,9
11	Середні витрати на 1 слухача (судді та працівники апарату суду), який пройде підготовку в НДСУ	осіб	Управлінський облік	4,6	4,6	4,6
12	Середня кількість суддівських лосє та лосє кандидатів на посаду судді, ведення яких забезпечує ВКСУ у розрахунку на 1 працівника секретаріату Комісії, відповідального за таке формування та ведення.	од.	Управлінський облік	31,0	29,0	29,0
13	Середня кількість рекомендацій про призначення (переведення) на посаду судді, внесених за результатами конкурсу на посаду судді до ВРП у розрахунку на одного члена ВКСУ	од.	Управлінський облік	72,0	88,0	88,0
14	Середні витрати на нове будівництво 1-го приміщення	тис.грн.	Управлінський облік			
15	Середні витрати на капітальний ремонт, реконструкцію, реставрацію 1-го приміщення	тис.грн.	Управлінський облік			
16	Середні витрати на 1 послугу з інформатизації	тис.грн.	Управлінський облік			
17	Витрати на одиницю розробленого, доопрацьованого програмного забезпечення підсистем (модулів) Єдиної судової інформаційно-телекомунікаційної системи	тис.грн.	Управлінський облік			
18	Витрати на придбання одиниці засобу інформатизації (серверного, комп'ютерного, мережевого та комунікаційного обладнання, технічних засобів фіксування судового процесу з функцією аудіо-, відеозапису та відеоконференцз'язку, інше)	тис.грн.	Управлінський облік			
ВКЛОСТІ						
1	Відсоток вирішених справ, до загальної кількості справ, що надійшли на розгляд судів	відс.	Управлінський облік	95,0	79,0	79,0
2	Відсоток вирішених справ, до загальної кількості справ, що надійшли на розгляд місцевих загальних судів	відс.	Управлінський облік	97,0	82,0	82,0
3	Відсоток вирішених справ, до загальної кількості справ, що надійшли на розгляд апеляційних загальних судів	відс.	Управлінський облік	99,0	57,0	57,0
4	Відсоток вирішених справ, до загальної кількості справ, що надійшли на розгляд окружних адміністративних судів	відс.	Управлінський облік	80,0	80,0	80,0
5	Відсоток вирішених справ, до загальної кількості справ, що надійшли на розгляд апеляційних адміністративних судів	відс.	Управлінський облік	92,0	71,0	71,0
6	Відсоток вирішених справ, до загальної кількості справ, що надійшли на розгляд господарських судів	відс.	Управлінський облік	95,0	76,0	76,0
7	Відсоток вирішених справ, до загальної кількості справ, що надійшли на розгляд апеляційних господарських судів	відс.	Управлінський облік	95,0	73,0	73,0
8	Частина приміщень, що охороняються Службою судової охорони до їх загальної кількості	відс.	Звітність	55,0	58,0	98,0

9	Рівень забезпечення судів належними умовами для здійснення судочинства відповідно до ДБН В.2.2-26:2010 "Будинки і споруди. Суди"	віде.	Звітність	54,2	54,2	54,2
10	Частина суддівських дощок та дощок кандидатів на посаду судді, формування та ведення яких забезпечено ВКССУ	віде.	Звітність	98,0	100,0	100,0
11	Частина рекомендацій про призначення (переведення) на посаду судді, внесення до ВРП за результатами конкурсу на посаду судді	віде.	Звітність	100,0	100,0	100,0
12	Рівень виконання проведення робіт з нового будівництва	віде.	Звітність		100,0	100,0
13	Рівень виконання проведення робіт з капітального ремонту, реконструкції, реставрації	віде.	Звітність		100,0	100,0
14	Рівень забезпечення послугами з інформатизації	віде.	Звітність			
15	Рівень забезпечення розробки, доопрацювання програмного забезпечення підсистем (модулів) Єдиної судової інформаційно-телекомунікаційної системи	віде.	Звітність			
16	Рівень забезпечення засобами інформатизації (серверним, комп'ютерним, мережевим та комунікаційним обладнанням, технічними засобами фіксування судового процесу з функцією аудіо-, відеозапису та відеоконференцз'язку, інше)	віде.	Звітність			

7.2. Результативні показники бюджетної програми у 2023 і 2024 роках

(тис. грн.)

№ з/п	Показники	Одвішка виміру	Джерело інформації	2023 рік (прогноз)		2024 рік (прогноз)	
				загальний фонд	спеціальний фонд	загальний фонд	спеціальний фонд
затрат							
1	Кількість установ	од.	1. Указ Президента України від 12.08.2010 №811/2010; 2. Указ Президента України від 20.05.2011 №591/2011; 3. Указ Президента України від 16.11.2004 №1417/2004; 4. Закон України "Про судочестві і статус суддів"; 5. Указ Президента України від 12.12.2017 № 412/2017 та 413/2017; 6. Укази Президента України від 29.12.2017 № 449/2017, 450/2017, 451/2017, 452/2017, 453/2017, 454/2017, 455/2017.	725,0		725,0	
2	Кількість суддів, погоджена Вищою радою правосуддя	осіб	1. Рішення Вищої ради правосуддя від 27.07.17 № 2274/0/15-17 2. Рішення Вищої ради правосуддя від 31.07.18 № 2454/0/15-18 3. Рішення Вищої ради правосуддя від 18.04.19 № 1201/0/15-19	6554,0		6554,0	
3	Фактична кількість суддів (забезпечена граничним обсягом видатків)	осіб	Звітність	5055,0		5055,0	
4	Фактична кількість суддів місцевих загальних судів (забезпечена граничним обсягом видатків)	осіб	Звітність	3185,0		3185,0	
5	Фактична кількість суддів апеляційних загальних судів (забезпечена граничним обсягом видатків)	осіб	Звітність	554,0		554,0	
6	Фактична кількість суддів окружних адміністративних судів (забезпечена граничним обсягом видатків)	осіб	Звітність	505,0		505,0	
7	Фактична кількість суддів апеляційних адміністративних судів (забезпечена граничним обсягом видатків)	осіб	Звітність	182,0		182,0	
8	Фактична кількість суддів господарських судів (забезпечена граничним обсягом видатків)	осіб	Звітність	469,0		469,0	
9	Фактична кількість суддів апеляційних господарських судів (забезпечена граничним обсягом видатків)	осіб	Звітність	160,0		160,0	

10	Кількість вхідних справ, що надійшли на розгляд до судів всього од.	Статистична звітність	3989902,0	3 989 902,0
11	Кількість вхідних справ, що надійшли на розгляд до місцевих загальних судів од.	Статистична звітність	3001576,0	3 001 576,0
12	Кількість вхідних справ, що надійшли на розгляд до апеляційних загальних судів од.	Статистична звітність	360883,0	360 883,0
13	Кількість вхідних справ, що надійшли на розгляд до окружних адміністративних судів од.	Статистична звітність	368685,0	368 685,0
14	Кількість вхідних справ, що надійшли на розгляд до апеляційних адміністративних судів од.	Статистична звітність	113820,0	113 820,0
15	Кількість вхідних справ, що надійшли на розгляд до господарських судів од.	Статистична звітність	120576,0	120 576,0
16	Кількість вхідних справ, що надійшли на розгляд до апеляційних господарських судів од.	Статистична звітність	24360,0	24 360,0
17	Чисельність працівників апаратів судів, ДСА України та ТУ ДСА України осіб	Штатні розписи	28432,0	28 432,0
18	Фактична чисельність працівників апаратів судів, ДСА України та осіб ТУ ДСА України (забезпечена граничним обсягом видаєтків)	Звітність	25720,0	25 720,0
19	Кількість членів ВКСУ осіб	Закон України "Про судоустрій і статус суддів"	16,0	16,0
20	Кількість працівників секретаріату ВКСУ осіб	Штатні розписи	259,0	259,0
21	Чисельність працівників НПСУ осіб	Управлінський облік	179,0	179,0
22	Чисельність працівників Служби судової охорони осіб	Штатні розписи	14159,0	14 159,0
24	Кількість приміщень, в яких розташовано суди од.	Управлінський облік	777,0	777,0
25	Кількість приміщень, в яких розміщуються судові установи продукту од.	Управлінський облік	30,0	30,0
1	Кількість вирішених справами всього од.	Статистична звітність	3166135,0	3 166 135,0
2	Кількість вирішених справ місцевими загальними судами од.	Статистична звітність	2474766,0	2 474 766,0
3	Кількість вирішених справ апеляційними загальними судами од.	Статистична звітність	207395,0	207 395,0
4	Кількість вирішених справ окружними адміністративними судами од.	Статистична звітність	294132,0	294 132,0
5	Кількість вирішених справ апеляційними адміністративними судами од.	Статистична звітність	80604,0	80 604,0
6	Кількість вирішених справ господарськими судами од.	Статистична звітність	91359,0	91 359,0
7	Кількість вирішених справ апеляційними господарськими судами од.	Статистична звітність	17879,0	17 879,0
8	Кількість приміщень судів та установ, що охороняються Службою судової охорони од.	Управлінський облік	795,0	795,0
9	Кількість побудованих (продбанких) приміщень од.	Управлінський облік	0,0	0,0
10	Площа приміщень судів, в яких проведено роботи з капітального ремонту, реконструкції (реставрації) од.	Управлінський облік	0,0	0,0
11	Площа приміщень судових установ, в яких проведено роботи з капітального ремонту, реконструкції (реставрації) од.	Управлінський облік	0,0	0,0
12	Кількість судів та працівників апарату судів, які пройшли підготовку в НПСУ осіб	Управлінський облік	21100,0	21 100,0
13	Кількість кандидатів на посаду судді, які пройшли спеціальну підготовку на посаду судді в НПСУ осіб	Управлінський облік	250,0	250,0

14	Кількість суддівських досє та досє кандидатів на посаду судді. од. формування та ведення яких забезпечує ВККСУ	Управлінський облік	7442,0	7 442,0
15	Кількість рекомендацій про призначення (переведення) на посаду од. судді, внесених за результатами конкурсу на посаду судді до ВРП	Управлінський облік	1056,0	1 056,0
16	Кількість приміщень, на яких проведено роботи з нового будівництва	Управлінський облік		
17	Кількість приміщень судів та судових установ, в яких проведено од. роботи з капітального ремонту, реконструкції, реставрації	Управлінський облік		
18	Кількість послуг з інформатизації	Управлінський облік		
19	Кількість розробленого, доопрацьованого програмного забезпечення підсистем (модулів) Єдиної судової інформаційно-телекомунікаційної системи	Управлінський облік		
20	Кількість придбаних засобів інформатизації (серверного, комп'ютерного, мережевого та комунікаційного обладнання, технічних засобів фіксування судового процесу з функцією аудіо-, відеозапису та відеоконференцз'язку, інше)	шт.		
ефективності				
1	Середня кількість розглянутих справ 1 суддею	Управлінський облік	626,0	626,0
2	Середня кількість розглянутих справ 1 суддею місцевих загальних судів	Управлінський облік	777,0	777,0
3	Середня кількість розглянутих справ 1 суддею апеляційних судів	Управлінський облік	374,0	374,0
4	Середня кількість розглянутих справ 1 суддею окружних адміністративних судів	Управлінський облік	582,0	582,0
5	Середня кількість розглянутих справ 1 суддею апеляційних окружних судів	Управлінський облік	443,0	443,0
6	Середня кількість розглянутих справ 1 суддею господарських судів	Управлінський облік	195,0	195,0
7	Середня кількість розглянутих справ 1 суддею апеляційних господарських судів	Управлінський облік	112,0	112,0
8	Середні витрати на капітальний ремонт, реконструкцію (реставрацію) 1-го кв.м. площі приміщення	Управлінський облік	0,0	0,0
9	Середні витрати на капітальне будівництво (придбання) 1-го кв.м. площі приміщення	Управлінський облік	0,0	0,0
10	Середні витрати на підготовку 1 кандидата на посаду судді в НШСУ	Управлінський облік	80,9	80,9
11	Середні витрати на 1 слухача (судді та працівники апарату суду), який пройде підготовку в НШСУ	Управлінський облік	4,6	4,6
12	Середня кількість суддівських досє та досє кандидатів на посаду од. судді, ведення яких забезпечує ВККСУ у розрахунок на 1 працівника секретаріату Комісії, відповідального за таке формування та ведення.	Управлінський облік	29,0	29,0
13	Середня кількість рекомендацій про призначення (переведення) на од. посаду судді, внесених за результатами конкурсу на посаду судді до ВРП у розрахунок на одного члена ВККСУ	Управлінський облік	88,0	88,0
14	Середні витрати на нове будівництво 1-го приміщення	Управлінський облік	тис.грн.	
15	Середні витрати на капітальний ремонт, реконструкцію, реставрацію 1-го приміщення	Управлінський облік	тис.грн.	

16	Середні витрати на 1 послугу з інформатизації	тис.грн.	Управлінський облік	
17	Витрати на одностороннє розроблене, доопрацьоване програмне забезпечення підсистем (модуль) Єдиної судової інформаційно-телекомунікаційної системи	тис.грн.	Управлінський облік	
18	Витрати на придбання однієї засоби інформатизації (серверного, комп'ютерного, мережевого та комунікаційного обладнання, технічних засобів фіксування судового процесу з функцією аудіо-, відеозапису та відеоконференцз'язку, інше)	тис.грн.	Управлінський облік	
якості				
1	Відсоток вирішених справ, до загальної кількості справ, що надійшли на розгляд судів	відс.	Управлінський облік	79,0
2	Відсоток вирішених справ, до загальної кількості справ, що надійшли на розгляд місцевих загальних судів	відс.	Управлінський облік	82,0
3	Відсоток вирішених справ, до загальної кількості справ, що надійшли на розгляд апеляційних загальних судів	відс.	Управлінський облік	57,0
4	Відсоток вирішених справ, до загальної кількості справ, що надійшли на розгляд окружних адміністративних судів	відс.	Управлінський облік	80,0
5	Відсоток вирішених справ, до загальної кількості справ, що надійшли на розгляд апеляційних адміністративних судів	відс.	Управлінський облік	71,0
6	Відсоток вирішених справ, до загальної кількості справ, що надійшли на розгляд господарських судів	відс.	Управлінський облік	76,0
7	Відсоток вирішених справ, до загальної кількості справ, що надійшли на розгляд апеляційних господарських судів	відс.	Управлінський облік	73,0
8	Частка призначень, що охоплюються Службою судової охорони довідс. їх загальної кількості	відс.	Звітність	98,0
9	Рівень забезпечення судів належними умовами для здійснення судочинства відповідно до ДЕН В.2-26.2010 "Будівля і споруди Судів"	відс.	Звітність	54,2
10	Частка рекомендацій про призначення (переведення) на посаду судді, внесених до ВРП за результатами конкурсу на посаду судді	відс.	Звітність	100,0
11	Частка судівських дось та дось кандидатів на посаду судді, формування та ведення яких забезпечено ВККСУ	відс.	Звітність	100,0
12	Рівень виконання проведення робіт з нового будівництва реконструкції, реставрації	відс.	Звітність	
13	Рівень виконання проведення робіт з капітального ремонту, інформаційно-телекомунікаційної системи	відс.	Звітність	
14	Рівень забезпечення послугами з інформатизації	відс.	Звітність	
15	Рівень забезпечення розробки, доопрацювання програмного забезпечення підсистем (модуль) Єдиної судової інформаційно-телекомунікаційної системи	відс.	Звітність	
16	Рівень забезпечення засобами інформатизації (серверним, комп'ютерним, мережевим та комунікаційним обладнанням, технічними засобами фіксування судового процесу з функцією аудіо-, відеозапису та відеоконференцз'язку, інше)	відс.	Звітність	

8. Структура видатків на оплату праці

(тис. грн.)

Набравування	2020 рік (віт)		2021 рік (затверджено)		2022 рік (проект)		2023 рік (прогноз)		2024 рік (прогноз)	
	загальний фонд	спеціальний фонд	загальний фонд	спеціальний фонд	загальний фонд	спеціальний фонд	загальний фонд	спеціальний фонд	загальний фонд	спеціальний фонд
1	2	3	4	5	6	7	8	9	10	11
1. Обов'язкові виплати	9 556 913,4	755 439,9	11 284 689,0	1 052 842,2	12 120 133,4		12 142 451,2		12 143 433,8	
2. Стимулюючі доплати та надбавки	772 209,1	158 647,2	115 198,9	101 814,7	48 668,8		96 896,8		95 596,8	
3. Премії	497 710,9	268 174,9	404 214,0	79 235,0	483 152,8		432 609,1		432 923,6	
4. Матеріальна допомога	115 772,3	33 026,2	23 686,9	6 929,9	100 798,5		100 796,5		100 794,4	
ВСЬОГО	10 942 605,7	1 215 288,2	11 827 788,8	1 240 821,8	12 752 753,5		12 772 753,6		12 772 753,6	

9. Чисельність зайнятих у бюджетних установах

№ з/п	Категорія працівників	2020 рік (віт)		2021 рік (план)		2022 рік		2023 рік		2024 рік				
		загальний фонд	спеціальний фонд	загальний фонд	спеціальний фонд	загальний фонд	спеціальний фонд	загальний фонд	спеціальний фонд	загальний фонд	спеціальний фонд			
1	3	4	5	6	7	8	9	10	11	12	13	14	15	16
1	Судці	7039,00	5191,00	6654,00	5055,00	4492,00	4492,00	4492,00	4492,00	4492,00	4492,00	4492,00	4492,00	4492,00
2	Державні службовці	17911,00	16152,00	17931,00	15745,00	16031,00	16031,00	16031,00	16031,00	16031,00	16031,00	16031,00	16031,00	16031,00
3	Службовці	16319,00	7033,00	16319,00	7045,00	8108,00	8108,00	8108,00	8108,00	8108,00	8108,00	8108,00	8108,00	8108,00
4	Робітники	1816,00	1774,00	1843,00	1752,00	1792,00	1792,00	1792,00	1792,00	1792,00	1792,00	1792,00	1792,00	1792,00
5	Працівники патронажної служби	6957,00	6141,00	6956,00	6089,00	6189,00	6189,00	6189,00	6189,00	6189,00	6189,00	6189,00	6189,00	6189,00
	Всього штатних одиниць	50042,00	36291,00	49683,00	35686,00	36612,00	36612,00	36612,00	36612,00	36612,00	36612,00	36612,00	36612,00	36612,00

з них штатні одиниці за загальним фондом, що також враховані у спеціальному фонді

X

X

X

X

X

X

X

X

X

X

10. Державні цільові програми, які виконуються в межах бюджетної програми

10.1. Державні цільові програми, які виконуються в межах бюджетної програми у 2020-2022 роках

№ з/п	Код програми	Назва	Короткий зміст заходів за програмою	2020 рік (віт)		2021 рік (затверджено)		2022 рік (проект)		
				загальний фонд	спеціальний фонд	загальний фонд	спеціальний фонд	загальний фонд	спеціальний фонд	
1	2	3	4	5	6	7	8	9	10	11
1	2	3	4	5	6	7	8	9	10	11

(тис. грн.)

10.2. Державні цільові програми, які виконуються в межах бюджетної програми у 2023 і 2024 роках

№ з/п	Код програми	Назва	Короткий зміст заходів за програмою	2023 рік (прогноз)		2024 рік (прогноз)		
				загальний фонд	спеціальний фонд	загальний фонд	спеціальний фонд	
1	2	3	4	5	6	7	8	9
1	2	3	4	5	6	7	8	9

(тис. грн.)

11. Аналіз результатів, досягнутих внаслідок використання коштів загального фонду бюджету у 2020 році, очікувані результати у 2021 році, обґрунтування необхідності передбачення видатків/паданні кредитів на 2022-2024 роки

У 2020 році до судів загальної юрисдикції надійшло 3 675 932 справи, вирішено 3 510 209 справ, залишились невирішеними 762 725 справ.

У 2021 році до судів загальної юрисдикції заплановано надходження 3 908 691 справа, заплановано вирішити 3 099 956 справ, невирішеними залишаться 1 571 460 справ.

У 2022 році до судів загальної юрисдикції заплановано надходження 3 945 883 справи, доведений граничний обсяг дасть можливість вирішити 3 131 299 справи, невирішеними залишаться 2 386 043 справи.

У 2023 році до судів загальної юрисдикції заплановано надходження 3 989 902 справи, доведений граничний обсяг дасть можливість вирішити 3 166 135 справ, невирішеними залишаться 3 209 810 справ.

У 2024 році до судів загальної юрисдикції заплановано надходження 3 989 902 справи, доведений граничний обсяг дасть можливість вирішити 3 166 135 справ, невирішеними залишаться 4 033 577 справ.

Обмеженість фінансових ресурсів на плановий рік та наступні за ним два періоди, призведе до накопичення нерозглянутих справ, збільшення строку очікування розгляду справ та поставить під сумнів право громадян на судовий захист.

Кошти із загального фонду державного бюджету, які передбачаються для забезпечення діяльності судів загальної юрисдикції спрямовані та використовуються за напрямками визначеними у пунктах 6.1 та 6.2.

12. Бюджетні зобов'язання у 2020-2021 роках

12.1. Кредиторська заборгованість загального фонду державного бюджету у 2020 році

КБКВ/ККК	Найменування	Затверджено з урахуванням змін	Касові видатки/надання кредитів	Кредиторська заборгованість на 01.01.2020	Кредиторська заборгованість на 01.01.2021	Зміна кредиторської заборгованості (6-5)	Погашено кредиторську заборгованість за рахунок коштів		Бюджетні зобов'язання (4+6)
							загального фонду	спеціального фонду	
1	2	3	4	5	6	7	8	9	10
2110	Оплата праці	10 942 606,7	10 942 605,8						10 942 605,8
2120	Нарахування на оплату праці	969 930,4	969 114,5						969 114,5
2210	Предмети, матеріали, обладнання та інвентар	181 516,0	179 273,9	224,3	24,3	-200,0	200,0		179 298,2
2240	Оплата послуг (крім комунальних)	139 326,8	138 681,8	484,5	25,3	-459,2	459,2		138 707,1
2270	Оплата комунальних послуг та енергоносіїв	228 139,6	205 086,6	74,8		-74,8	74,8		205 086,6
2281	Дослідження і розробки, окремі заходи розвитку по реалізації державних (регіональних) програм	3,5	3,1						3,1
2282	Окремі заходи по реалізації державних (регіональних) програм, не віднесені до заходів розвитку	23,2	11,2						11,2
2700	Соціальне забезпечення	231,2	231,1						231,1
2800	Інші пенсії вилати	8 786,0	8 775,9						8 775,9
3110	Придбання обладнання і предметів довгострокового користування	135 646,4	135 633,9						135 633,9
3120	Капітальне будівництво (придбання)	31 000,0	30 986,5						30 986,5

3130	Капітальний ремонт	21 512,2	21 512,8	5 418,5	152,0	5 266,5	21 664,8
3140	Реконструкція та реставрація	38 046,1	38 020,8	1 100,3		1 100,3	38 020,8
ВСЬОГО		12 696 795,1	12 669 937,9	7 302,4	201,6	-7100,8	12 670 139,5

12.2. Кредиторська заборгованість за загальним фондом державного бюджету у 2021 - 2022 роках

КЕКВ/ ККК	Найменування	2021 рік					2022 рік					(тис. грн.)						
		завтраження призначення	кредиторська заборгованість на 01.01.2021	планується погасити кредиторську заборгованість за рахунок коштів загального фонду спеціального фонду		співувавши обсяг взята поточних зобов'язань (3-5)	гражданський обсяг	можливо кредиторська заборгованість на 01.01.2022 (4-5-6)	планується погасити кредиторську заборгованість за рахунок коштів загального фонду спеціального фонду		співувавши обсяг взята поточних зобов'язань (8-10)							
				3	4				5	6			7	8	9	10	11	12
2110	Оплата праці	11 828 084,2												11 828 084,2	12 752 753,5			
2120	Нарахування на оплату праці	1 418 447,8					1 418 447,8							1 418 447,8	337 836,9			337 836,9
2210	Предмети, матеріали, обладнання та інвентар	262 565,2		24,3			262 565,2							24,3				
2240	Оплата послуг (крім комунальних)	243 089,1		25,3			243 089,1							25,3				
2250	Видатки на відрядження	26,4					26,4											
2270	Оплата комунальних послуг та енергоносіїв	119 002,1					119 002,1							68 853,4				68 853,4
2282	Окремі заходи по реалізації державних (регіональних) програм, не віднесені до заходів розвитку	4,2					4,2											
2700	Соціальне забезпечення	569,5					569,5											
2800	Інші поточні видатки	20 424,6					20 424,6											
3130	Капітальний ремонт		152,0											152,0				
ВСЬОГО		13 892 213,1	201,6	152,0	201,6	13 892 213,1	13 159 443,8	201,6	201,6	152,0	13 159 443,8	201,6	13 159 443,8	13 159 443,8				

12.3. Дебіторська заборгованість у 2020-2021 роках

КЕКВ/ ККК	Найменування	зтверджено з урахуванням зміг	Касові видатки/ наміна кредитів	Дебіторська заборгованість на 01.01.2020	Дебіторська заборгованість на 01.01.2021	Співувавши обсяг заборгованість на 01.01.2022	Виклики вилучення заборгованості	Виклики заходи щодо погашення заборгованості		(тис. грн.)
								7	8	
1	2	3	4	5	6	7	8	9		
2110	Оплата праці	10 942 606,7	10 942 605,8	157,0	311,1					
2120	Нарахування на оплату праці	969 930,4	969 114,5	0,5						
2210	Предмети, матеріали, обладнання та інвентар	181 516,0	179 233,9	279,7	96,8					

2240	Оплата послуг (крім комунальних)	139 326,8	138 681,8	102,3
2270	Оплата комунальних послуг та енергоносіїв	228 150,6	205 086,6	16,2
2281	Дослідження і розробки, окремі заходи розвитку по реалізації державних (регіональних) програм	3,5	3,1	
2282	Окремі заходи по реалізації державних (регіональних) програм, не віднесені до заходів розвитку	23,2	11,2	
2700	Соціальне забезпечення	231,2	231,1	
2800	Інші поточні видатки	8 786,0	8 775,9	
3110	Придбання обладнання і предметів довгострокового користування	135 646,4	135 633,9	
3120	Капітальне будівництво (придбання)	31 000,0	30 986,5	2 325,6
3130	Капітальний ремонт	21 519,2	21 512,8	3 007,0
3140	Реконструкція та реставрація	38 046,1	38 020,8	
	ВСЬОГО	12 696 795,1	12 669 937,9	5 859,0

12.4. Нормативно-правові акти, виконання яких у 2022 році не забезпечено граничним обсягом видатків/надання кредитів/надання кредитів загального фонду

№ з/п	Найменування	Статті (пункти) нормативно-правового акта	Обсяг видатків/надання кредитів, необхідний для виконання статей (пунктів) (тис. грн.)	Обсяг видатків/надання кредитів, врахований у граничному обсягу (тис. грн.)	Обсяг видатків/надання кредитів, не забезпечений граничним обсягом (4-5)	Заходи, яких необхідно вжити для забезпечення виконання статей (пунктів) нормативно-правового акта в межах граничного обсягу
1	1. Закон України "Про судоустрій і статус судів"	3	4	5	6	7
1	1. Закон України "Про судоустрій і статус судів"	1. Закон України "Про судоустрій і статус судів"	18 053 220,1	12 752 753,5	5 300 466,6	Збільшення граничних обсягів видатків за КЕКВ 2110 "Оплата праці" та КЕКВ 2113 "Суддівська винагорода" на суму 5 300 466,6 тис. грн
	2. Закон України від 10 грудня 2015 року № 889-VII "Про державну службу"	2. Закон України від 10 грудня 2015 року № 889-VII "Про державну службу"				забезпечити суди оптимальною чисельністю персоналу, що дозволить забезпечити стовідсотковий розгляд всього вхідного потоку судових справ та скоротити строки їхнього розгляду
2	1. Закон України "Про судоустрій і статус судів"	1. Закон України "Про судоустрій і статус судів"	3 045 627,8	2 384 390,3	661 237,5	Збільшення граничних обсягів видатків за КЕКВ 2120 "Нарахування на оплату праці" у сумі 661 237,5 тис. грн дозволить здійснити відповідні нарахування на оплату праці в повному обсязі.
	2. Закон України "Про збір та облік єдиного внеску на загальнообов'язкове державне соціальне страхування"	2. Закон України "Про збір та облік єдиного внеску на загальнообов'язкове державне соціальне страхування"				
3	1. Закон України "Про судоустрій і статус судів"	1. Закон України "Про судоустрій і статус судів"	336 146,9	239 085,2	97 061,7	Виділення граничних обсягів видатків за КЕКВ 2270 у сумі 97 061,7 тис. грн необхідно для забезпечення належного функціонування судів, Служби судової охорони. Вище!
	2. Закон України від 10 грудня 2015 року №	2. Закон України від 10 грудня 2015 року №				

<p>889-VII "Про державну службу"</p> <p>2. Постанова Верховної Ради України від 24.02.1994 № 4019 - XII "Про забезпечення діяльності судів"</p>	<p>1. Закон України "Про судоустрій і статус судів"</p> <p>2. Постанова Верховної Ради України від 24.02.1994 № 4019 - XII "Про забезпечення діяльності судів"</p>	<p>1 848 537,0</p> <p>533 214,8</p> <p>1 315 322,2</p> <p>1 315 322,2 тис. грн необхідно для забезпечення належного функціонування судів, Служби судової охорони, Вищої кваліфікаційної комісії суддів України, Національної школи суддів України.</p>
<p>4 1. Закон України "Про судоустрій і статус судів"</p> <p>2. Закон України від 10 грудня 2015 року № 889-VII "Про державну службу"</p>	<p>1. Закон України "Про судоустрій і статус судів"</p> <p>2. Постанова Верховної Ради України від 24.02.1994 № 4019 - XII "Про забезпечення діяльності судів"</p>	<p>1 848 537,0</p> <p>533 214,8</p> <p>1 315 322,2</p> <p>1 315 322,2 тис. грн необхідно для здійснення інших видатків споживання у сумі 1 315 322,2 тис. грн необхідно для забезпечення належного функціонування судів, Служби судової охорони, Вищої кваліфікаційної комісії суддів України, Національної школи суддів України.</p>
<p>5 1. Закон України "Про судоустрій і статус судів"</p> <p>2. Закон України від 10 грудня 2015 року № 889-VII "Про державну службу"</p>	<p>1. Закон України "Про судоустрій і статус судів"</p> <p>2. Постанова Верховної Ради України від 24.02.1994 № 4019 - XII "Про забезпечення діяльності судів"</p>	<p>497 867,3</p> <p>253 473,4</p> <p>253 473,4</p> <p>253 473,4 тис. грн необхідно для забезпечення належного функціонування судів, Служби судової охорони, Вищої кваліфікаційної комісії суддів України, Національної школи суддів України.</p>
<p>6 1. Закон України "Про судоустрій і статус судів"</p> <p>2. Постанова Верховної Ради України від 24.02.1994 № 4019 - XII "Про забезпечення діяльності судів"</p>	<p>1. Закон України "Про судоустрій і статус судів"</p> <p>2. Постанова Верховної Ради України від 24.02.1994 № 4019 - XII "Про забезпечення діяльності судів" (КАПТАЛЬНІ ВИДАТКИ)</p>	<p>253 473,4</p> <p>253 473,4</p> <p>253 473,4 тис. грн необхідно для здійснення суди належними службовими приміщеннями для здійснення правосуддя</p>
<p>7 1. Закон України "Про судоустрій і статус судів"</p> <p>2. Постанова Верховної Ради України від 24.02.1994 № 4019 - XII "Про забезпечення діяльності судів"</p>	<p>1. Закон України "Про судоустрій і статус судів"</p> <p>2. Постанова Верховної Ради України від 24.02.1994 № 4019 - XII "Про забезпечення діяльності судів" (КАПТАЛЬНІ ВИДАТКИ)</p>	<p>303 996,0</p> <p>303 996,0</p> <p>303 996,0 тис. грн необхідно для здійснення правосуддя</p>
<p>8 1. Закон України "Про судоустрій і статус судів"</p> <p>2. Постанова Верховної Ради України від 24.02.1994 № 4019 - XII "Про забезпечення діяльності судів"</p>	<p>1. Закон України "Про судоустрій і статус судів"</p> <p>2. Постанова Верховної Ради України від 24.02.1994 № 4019 - XII "Про забезпечення діяльності судів" (КАПТАЛЬНІ ВИДАТКИ)</p>	<p>1 200 502,1</p> <p>1 200 502,1</p> <p>1 200 502,1 тис. грн необхідно для здійснення правосуддя</p>
<p>9 1. Закон України "Про судоустрій і статус судів"</p>	<p>1. Закон України "Про судоустрій і статус судів"</p>	<p>66 758,0</p> <p>66 758,0</p> <p>66 758,0 тис. грн необхідно для розробки та впровадження підсистем та модуля Єдиної судової інформаційно-тестової кваліфікаційної системи (придбання</p>

12.5. Аналіз управління бюджетними зобов'язаннями та пропозиції щодо упорядкування бюджетних зобов'язань у 2022 році**13. Підстави та обґрунтування видатків спеціального фонду на 2022 рік та на 2023-2024 роки за рахунок надходжень до спеціального фонду, аналіз результатів, досягнутих внаслідок використання коштів спеціального фонду бюджету у 2020 році, та очікувані результати у 2021 році**

Планові призначення спеціального фонду за рахунок надходжень судового збору у 2022-2024 роках за бюджетною програмою 0501020 "Забезпечення здійснення правосуддя для місцевими, апеляційними судами та функціонування органів і установ системи правосуддя" спрямовуватимуться на забезпечення здійснення правосуддя, зміцнення матеріально-технічної бази судів, включаючи створення та забезпечення функціонування комп'ютерних локальних мереж, сучасних систем фіксування судового процесу, придбання та обслуговування комп'ютерної і копіювально-розмножувальної техніки, обладнання залів судових засідань та інше згідно Закону України "Про судовий збір".

**В. о. начальника
планово-фінансового управління**

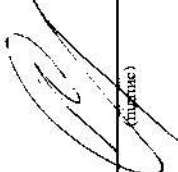


(підпис)

І. Гомонова

(прізвище та ініціали)

**Т. в. о. Голови Державної судової
адміністрації України**



(підпис)

О. Сальніков

(прізвище та ініціали)

БЮДЖЕТНИЙ ЗАПИТ НА 2022-2024 РОКИ індивідуальний, Форма 2022-2

1. Державна судова адміністрація України

050

(найменування головного розпорядника коштів державного бюджету)

КВК

2. Виконання рішень судів на користь суддів та працівників апаратів судів

0501150

(найменування бюджетної програми)

КШЕК

3. Мета та завдання бюджетної програми на 2022-2024 роки

3.1. Мета бюджетної програми, строки її реалізації

Погашення заборгованості за виконавчими провадженнями на користь суддів та працівників апаратів судів.

3.2. Завдання бюджетної програми

Виплата заборгованості за рішеннями судів, винесених на користь суддів та працівників апаратів судів.

3.3. Підстави реалізації бюджетної програми

1. Закон України "Про судоустрій і статус суддів";
2. Закон України "Про державний захист працівників суду і правоохоронних органів";
3. Закон України "Про виконавче провадження";
4. Закон України "Про гарантії держави щодо виконання судових рішень";
5. Положення "Про Державну судову адміністрацію України", затвержене рішенням Виплої ради правосуддя від 17.01.2019 № 141/0/15-19;
6. Постанова Кабінету Міністрів України "Про затвердження Іюрьду виконання рішень про стягнення коштів державного та місцевих бюджетів або боржників" від 3.08.2011 № 845.

4. Надходження для виконання бюджетної програми

4.1. Надходження для виконання бюджетної програми у 2020-2022 роках

Код	Найменування	2020 рік (звіт)		2021 рік (затверджено)		2022 рік (проект)		разом (9+10)		
		загальний фонд	спеціальний фонд	загальний фонд	спеціальний фонд	загальний фонд	спеціальний фонд			
1	2	3	4	5	6	7	8	9	10	11
Надходження із загального фонду бюджету		2 166,0	X	2 166,0	3 000,0	X	3 000,0	3 000,0	X	3 000,0
ВСЬОГО		2 166,0		2 166,0	3 000,0		3 000,0	3 000,0		3 000,0
Разом надходжень		2 166,0		2 166,0	3 000,0		3 000,0	3 000,0		3 000,0

(тис. грн.)

4.2. Надходження для виконання бюджетної програми у 2023 і 2024 роках

Код	Найменування	2023 рік (прогноз)		2024 рік (прогноз)		разом (6+7)
		загальний фонд	спеціальний фонд	загальний фонд	спеціальний фонд	
1	2	3	4	5	6	8
Надходження із загального фонду бюджету		3 000,0	X	3 000,0	3 000,0	3 000,0
ВСЬОГО		3 000,0		3 000,0	3 000,0	3 000,0
Разом надходжень		3 000,0		3 000,0	3 000,0	3 000,0

5.1. Видатки за кодами економічної класифікації вилатків/класифікації кредитування бюджету

5.1. Видатки за кодами економічної класифікації вилатків бюджету у 2020-2022 роках

КЕКВ	Найменування	2020 рік (звіт)		2021 рік (затверджено)		2022 рік (проект)		разом (9+10)
		загальний фонд	спеціальний фонд	загальний фонд	спеціальний фонд	загальний фонд	спеціальний фонд	
1	2	3	4	5	6	7	8	11
2700	Соціальне забезпечення	2 158,7		2 158,7	2 940,0	2 940,0	2 940,0	2 940,0
2800	Інші поточні видатки	7,3		7,3	60,0	60,0	60,0	60,0
ВСЬОГО		2 166,0		2 166,0	3 000,0	3 000,0	3 000,0	3 000,0

5.2. Надання кредитів за кодами класифікації кредитування бюджету у 2020-2022 роках

ККК	Найменування	2020 рік (звіт)		2021 рік (затверджено)		2022 рік (проект)		разом (9+10)
		загальний фонд	спеціальний фонд	загальний фонд	спеціальний фонд	загальний фонд	спеціальний фонд	
1	2	3	4	5	6	7	8	11
ВСЬОГО								

5.3. Видатки за кодами економічної класифікації вилатків бюджету у 2023 і 2024 роках

КЕКВ	Найменування	2023 рік (прогноз)		2024 рік (прогноз)		разом (6+7)		
		загальний фонд	спеціальний фонд	загальний фонд	спеціальний фонд			
1	2	3	4	5	6	7	8	
Соціальне забезпечення		2 940,0		2 940,0	2 940,0	2 940,0		
Інші поточні видатки		60,0		60,0	60,0	60,0		
ВСЬОГО		3 000,0		3 000,0	3 000,0	3 000,0		

5.4. Надання кредитів за кодами класифікації кредитування бюджету у 2023 і 2024 роках

ККК	Найменування	2023 рік (прогноз)			2024 рік (прогноз)		
		загальний фонд	спеціальний фонд	разом (3+4)	загальний фонд	спеціальний фонд	разом (5+7)
1	2	3	4	5	6	7	8
ВСЬОГО							

(тис. грн.)

Відатки/надання кредитів за напрямками використання бюджетних коштів

6.1. Відатки/надання кредитів за напрямками використання бюджетних коштів у 2020-2022 роках

№ з/п	Напрямок використання бюджетних коштів	2020 рік (звіт)			2021 рік (затвержено)			2022 рік (прогноз)		
		загальний фонд	спеціальний фонд	разом (3+4)	загальний фонд	спеціальний фонд	разом (3+4)	загальний фонд	спеціальний фонд	разом (3+4)
1	2	3	4	5	6	7	8	9	10	11
1	Оплата рішень судів винесених на користь суддів та працівників апаратів судів	2 158,7		2 158,7	2 940,0		2 940,0	2 940,0		2 940,0
2	Витрати на проведення виконавчих дій та сплата штрафів	7,3		7,3	60,0		60,0	60,0		60,0
ВСЬОГО		2 166,0		2 166,0	3 000,0		3 000,0	3 000,0		3 000,0

(тис. грн.)

6.2. Відатки/надання кредитів за напрямками використання бюджетних коштів у 2023 і 2024 роках

№ з/п	Напрямок використання бюджетних коштів	2023 рік (прогноз)			2024 рік (прогноз)		
		загальний фонд	спеціальний фонд	разом (3+4)	загальний фонд	спеціальний фонд	разом (3+4)
1	2	3	4	5	6	7	8
1	Оплата рішень судів винесених на користь суддів та працівників апаратів судів			2 940,0			2 940,0
2	Витрати на проведення виконання дій та сплата штрафів			60,0			60,0
ВСЬОГО				3 000,0			3 000,0

(тис. грн.)

7. Результативні показники бюджетної програми

7.1. Результативні показники бюджетної програми у 2020-2022 роках

№ з/п	Показник	Одиниця виміру	Джерело інформації	2020 рік (звіт)		2021 рік (затвержено)		2022 рік (прогноз)	
				загальний фонд	спеціальний фонд	загальний фонд	спеціальний фонд	загальний фонд	спеціальний фонд
1	2	3	4	5	6	7	8	9	10
заграт									

(тис. грн.)

1	Чисельність працівників центрального апарату ДСА України, що задіяні у виконанні рішень судів винесених на користь суддів та працівників апаратів судів	осіб	внутрішній облік	5,0	5,0
продукту					
1	Кількість виконаних рішень судів, винесених на користь суддів	од.	Звіти про виплати	25,0	30,0
2	Кількість виконаних рішень судів, винесених на користь працівників апаратів судів	од.	Звіти про виплати	5,0	15,0
3	Кількість виконаних рішень судів про відшкодування компенсації суддям за неотриману частину суддівської винагороди через карантинні обмеження	од.	Звіти про виплати		
ефективності					
1	Кількість виконаних рішень на 1 працівника центрального апарату ДСА України	од.	внутрішній облік	6,0	9,0
2	Середня вартість виконання 1-го рішення суду	тис. грн.	внутрішній облік	72,2	65,5
3	Середня вартість 1-го рішення суду про відшкодування компенсації суддям за неотриману частину суддівської винагороди через карантинні обмеження	тис. грн./тонну	внутрішній облік		
якості					
1	Рівень виконання зобов'язань за рішеннями судів на користь суддів	відс.	Звіти про виплати	100,0	100,0
2	Рівень виконання зобов'язань за рішеннями судів на користь працівників апаратів судів	відс.	Звіти про виплати	100,0	100,0
3	Рівень виконання зобов'язань за рішеннями судів про відшкодування компенсації суддям за неотриману частину суддівської винагороди через карантинні обмеження	відс.	Звіти про виплати		

7.2. Результативні показники бюджетної програми у 2023 і 2024 роках

(тис. грн.)

№ з/п	Показник	Одиниця виміру	Джерело інформації	2023 рік (прогноз)		2024 рік (прогноз)	
				загальний фонд	спеціальний фонд	загальний фонд	спеціальний фонд
	заграт			3	0	3	8
1	Чисельність працівників центрального апарату ДСА України, що задані у виконанні рішень судів вищесенних на користь суддів та працівників апаратів судів	осіб	внутрішній облік	5,0		5,0	
1	Кількість виконавчих рішень судів, винесених на користь суддів	од.	Звіти про виплати	30,0		30,0	
2	Кількість виконавчих рішень судів, винесених на користь працівників апаратів судів	од.	Звіти про виплати	15,0		15,0	
1	Кількість виконавчих рішень на 1 працівника центрального апарату ДСА України	тис. грн.	внутрішній облік	9,0		9,0	
2	Середня вартість виконання 1-го рішення суду	тис. грн.	внутрішній облік	65,5		65,5	
1	Рівень виконання зобов'язань за рішеннями судів на користь суддів	відс.	Звіти про виплати	100,0		100,0	
2	Рівень виконання зобов'язань за рішеннями судів на користь працівників апаратів судів	відс.	Звіти про виплати	100,0		100,0	

8. Структура видатків на оплату праці

Найменування	2020 рік (звіт)		2021 рік (затверджено)		2022 рік (проект)		2023 рік (прогноз)		2024 рік (прогноз)	
	загальний фонд	спеціальний фонд	загальний фонд	спеціальний фонд	загальний фонд	спеціальний фонд	загальний фонд	спеціальний фонд	загальний фонд	спеціальний фонд
1	2	3	4	5	6	7	8	9	10	11

ВСЬОГО

в тому числі оплата праці штатних одиниць за загальним фондом, що враховані також у спеціальному фонді

X

X

X

X

9. Чисельність зайнятих у бюджетних установах

№ з/п	Категорія працівників	2020 рік (звіт)				2021 рік (план)				2022 рік		2023 рік		2024 рік	
		загальний фонд	спеціальний фонд	загальний фонд	спеціальний фонд	загальний фонд	спеціальний фонд	загальний фонд	спеціальний фонд	загальний фонд	спеціальний фонд	загальний фонд	спеціальний фонд	загальний фонд	спеціальний фонд
1	2	3	4	5	6	7	8	9	10	11	12	13	14	15	16

Із цього штатних одиниць

з них штатні одиниці за загальним фондом, що також враховані у спеціальному фонді

X

X

X

X

X

X

12.2. Кредиторська заборгованість за загальним фондом державного бюджету у 2021 - 2022 роках

ККРВ/ ККС	Найменування	2021 рік				2022 рік				очікуваний обсяг витрат поточних зобов'язань (8-10)		
		затверджені примітки	кредиторська зобов'язаність на 01.01.2021	сплачується повністю кредиторську заборгованість за рахунок коштів загального фонду спеціального фонду	очікуваний обсяг заяток поточних зобов'язань (13-5)	граничний обсяг заборгованості на 01.01.2022 (4-5-6)	можлива кредиторська заборгованість на 01.01.2022 (4-5-6)	сплачується повністю кредиторську заборгованість за рахунок коштів загального фонду спеціального фонду	9		10	11
2700	Соціальне забезпечення		2 940,0	2 940,0	2 940,0	2 940,0	2 940,0	2 940,0	2 940,0	2 940,0	2 940,0	2 940,0
2800	Інші поточні видатки		60,0	60,0	60,0	60,0	60,0	60,0	60,0	60,0	60,0	60,0
ВСЬОГО			3 000,0	3 000,0	3 000,0	3 000,0	3 000,0	3 000,0	3 000,0	3 000,0	3 000,0	3 000,0

12.3. Дебіторська заборгованість у 2020-2021 роках

ККРВ/ ККС	Найменування	Затверджено з урахуванням зміст	Касові видатки/ надання кредитів	Дебіторська заборгованість на 01.01.2020	Дебіторська заборгованість на 01.01.2021	Очікувана дебіторська заборгованість на 01.01.2022	Причини виникнення заборгованості	Важливі цілі щодо покращення заборгованості	(тис. грн.)
2700	Соціальне забезпечення		3	4	5	6	7	8	9
			2 950,0	2 158,7					
2800	Інші поточні видатки		50,0	7,3					
ВСЬОГО			3 000,0	2 166,0					

12.4. Нормативно-правові акти, виконання яких у 2022 році не забезпечено граничним обсягом витрат/надання кредитів загального фонду

№ з/п	Найменування	Статті (пункти) нормативно- правового акта	Обсяг видатків/надання кредитів, необхідний для виконання статей (пунктів) (тис. грн.)	Обсяг видатків/надання кредитів, врахованих у граничному обсягу (тис. грн.)	Обсяг витрат/надання кредитів, не забезпечений граничним обсягом (тис. грн.) (4-5)	Обсяг витрат/надання кредитів, не забезпечений граничним обсягом (тис. грн.) (4-5)	Заходи, яких необхідно вжити для забезпечення виконання статей (пунктів) нормативно-правового акта в межах граничного обсягу
1	Рішення Конституційного Суду України від 28 серпня 2020 року № 10-р/2020 у справі за конституційним поданням Верховного Суду щодо відповідності Конституції України окремих положень постанови Верховного Суду щодо відповідності постанови Кабінету Міністрів України „Про встановлення карантину з метою запобігання поширенню на території України гострої респіраторної хвороби COVID-19, спричиненої коронавірусом SARS-CoV-2, та етапів послаблення протипідемічних заходів“, „Про	3	4	5	6	7	Збільшення граничних обсягів витрат за КЕКВ 2.80 „Соціальне забезпечення“, дозволить виконати 4927 судові рішення про відшкодування компенсацій суддям за неотриману частину суддівської винагороди через карантинні обмеження на виконання Рішення Конституційного Суду України
			1 082 479,0	1 082 479,0	1 082 479,0	1 082 479,0	

частин першої, третьої статті 29 Закону України встановлення карантину з
„Про Державний бюджет України на 2020 рік“, метою запобігання
абзацу дев'ятого пункту 2 розділу II поширенню на території
„Прийнятті положення“ Закону України «Про України гострої
респіраторної хвороби COVID-19, спричиненої
Державний бюджет України на 2020 рік»
коронавірусом SARS-CoV-2, та етапі послаблення
протиепідемічних заходів»,
положень частин першої,
третьої статті 29 Закону
України „Про Державний
бюджет України на 2020
рік“, абзацу дев'ятого
пункту 2 розділу II
„Прийнятті положення“
Закону України «Про
внесення змін до Закону
України „Про Державний
бюджет України на 2020
рік”

ВСЬОГО


1 082 479,0

1 082 479,0

12.5. Аналіз управління бюджетними зобов'язаннями та пропозиції щодо упорядкування бюджетних зобов'язань у 2022 році

13. Підстави та обґрунтування видатків спеціального фонду на 2022 рік та на 2023-2024 роки за рахунок надходжень до спеціального фонду, аналіз результатів, досягнутих внаслідок використання коштів спеціального фонду бюджету у 2020 році, та очікувані результати у 2021 році

**В. о. начальника
планово-фінансового управління**




(підпис)

І. Гомонова

(прізвище та ініціали)

**Т.в.о. Голови Державної судової
адміністрації України**



(підпис)

О. Сальніков

(прізвище та ініціали)

БЮДЖЕТНИЙ ЗАПИТ НА 2022 РІК додатковий, Форма 2022-3, п. 1-2.1

Державна судова адміністрація України

050

КРК

(найменування головного розпорядника коштів державного бюджету)

2. Додаткові видатки/надання кредитів загального фонду державного бюджету

2.1 Додаткові видатки/надання кредитів загального фонду державного бюджету на 2022 рік за бюджетними програмами

Код	Найменування	2020 рік (віт)	2021 рік (затвержено)	2022 рік (проект)		необхідно додатково (+)	Обрунтування необхідності додаткових коштів на 2022 рік	(тис. грн.)
				граничний обсяг	5			
0501020	Забезпечення здійснення правосуддя місцевими, апеляційними судами та функціонування органів і установ системи правосуддя	12 669 937,9	13 892 213,1	13 159 443,8	9 696 684,8			
2110	Оплата праці	10 942 605,8	11 828 084,2	12 752 753,5	5 300 466,6			
2120	Нарахування на оплату праці	969 114,5	1 418 447,8	337 836,9	661 237,5			
2210	Предмети, матеріали, обладнання та інвентар	179 273,9	262 565,2		643 138,9			
2240	Оплата послуг (крім комунальних)	138 681,8	243 089,1		578 642,6			
2250	Видатки на відрядження		26,4		18 072,1			
2270	Оплата комунальних послуг та енергоносіїв	205 086,6	119 002,1	68 853,4	97 061,7			
2281	Дослідження і розробки, окремі заходи розвитку по реалізації державних (регіональних) програм	3,1						
2282	Окремі заходи по реалізації державних (регіональних) програм, не віднесені до заходів розвитку	11,2	4,2		3 564,5			
2700	Соціальне забезпечення	231,1	569,5		50 369,8			
2800	Інші поточні видатки	8 775,9	20 424,6		21 534,3			
3110	Придбання обладнання і предметів довгострокового користування	135 633,9			497 867,3			
3120	Капітальне будівництво (придбання)	30 986,5			253 473,4			
3130	Капітальний ремонт	21 512,8			303 996,0			
3140	Реконструкція та реставрація	38 020,8			1 200 502,1			
3160	Придбання землі та нематеріальних активів				66 758,0			
	ВСЬОГО	12 669 937,9	13 892 213,1	13 159 443,8	9 696 684,8			

Обґрунтування необхідності додаткових коштів загального фонду на 2022 рік (обов'язкове посилення на нормативний документ, відповідно до якого потребуються додаткові кошти)

- 1) Забезпечити суддів у кількості 6055 особи. Графічними обсягами видатків загального фонду забезпечено суддівську винагороду з нарахуваннями для 4 492 суддів, або 77%.
- 2) Для організації забезпечення здійснення судочинства 6 055 суддями необхідна нормативна чисельність працівників апаратів судів у кількості 27 798 осіб. Графічними обсягами видатків загального та спеціального фонду забезпечено фонд оплати праці з нарахуваннями для 25 086 працівників на рівні обов'язкових виплат або 90 % до нормативної чисельності.
- 3) Процес здійснення судочинства необхідно забезпечити необхідними матеріально-технічними ресурсами та послугами (напр, поштою відправлення, утримання приміщень, експлуатація комп'ютерної та оргтехніки і т.п.).
- 4) Для забезпечення здійснення судочинства необхідна підтримка діючих інформаційних систем (відеоконференція, аудіо- та відеофіксація судових засідань, експлуатація комп'ютерних мереж, каналів зв'язку, систем захисту інформації, реєстру судових рішень, сайту судової влади і т.п.)
- 5) Для забезпечення здійснення судочинства необхідно створення та підтримання належних умов для учасників судочинства в приміщеннях судів (поточні та капітальні ремонти, кондиціонування повітря, укомплектування залів судових засідань, обладнання приміщень для утримуваних осіб, доступу маломобільних груп населення і т.п.). Цей напрямок видатків повністю не забезпечено граничними обсягами видатків загального та спеціального фондів.

Зміна результативних показників, які характеризують виконання бюджетної програми, у разі передбачення додаткових коштів

№ з/п	Найменування	Одиниця виміру	Джерело інформації	2022 рік (проект) в межах доведених граничних обсягів	2022 рік (проект) зміни у разі передбачення додаткових коштів
1	2	3	4	5	6

заграт		од.		725,0	
1	Кількість установ				
		1. Указ Президента України від 12.08.2010 №811/2010 ;			
		2. Указ Президента України від 20.05.2011 №591/2011 ;			
		3. Указ Президента України від 16.11.2004 №1417/2004 ;			
		4. Закон України "Про судочестрій і статус суддів";			
		5. Укази Президента України від 12.12.2017 № 412/2017 та 413/2017;			
		6. Укази Президента України від 29.12.2017 № 449/2017, 450/2017, 451/2017, 452/2017, 453/2017, 454/2017, 455/2017.			

2	Кількість суддів, погоджена Вищою радою правосуддя	осіб	6 554,0	6 554,0	1. Рішення Вищої ради правосуддя від 27.07.17 № 2274/0/15-17 2. Рішення Вищої ради правосуддя від 31.07.18 № 2454/0/15-18 3. Рішення Вищої ради правосуддя від 18.04.19 № 1201/0/15-19
3	Фактична кількість суддів (забезпечена граничним обсягом видатків)	осіб	5 055,0	6 554,0	Звітність
4	Фактична кількість суддів місцевих загальних судів (забезпечена граничним обсягом видатків)	осіб	3 185,0	3 863,0	Звітність
5	Фактична кількість суддів апеляційних загальних (забезпечена граничним обсягом видатків)	осіб	354,0	964,0	Звітність
6	Фактична кількість суддів окружних адміністративних судів (забезпечена граничним обсягом видатків)	осіб	505,0	633,0	Звітність
7	Фактична кількість суддів апеляційних адміністративних (забезпечена граничним обсягом видатків)	осіб	182,0	257,0	Звітність
8	Фактична кількість суддів господарських судів (забезпечена граничним обсягом видатків)	осіб	469,0	619,0	Звітність
9	Фактична кількість суддів апеляційних господарських судів (забезпечена граничним обсягом видатків)	осіб	160,0	218,0	Звітність
10	Кількість вхідних справ, що надійшли на розгляд до судів всього	од.	3 945 883,0	3 945 883,0	Статистична звітність
11	Кількість вхідних справ, що надійшли на розгляд до місцевих загальних судів	од.	2 973 784,0	2 973 784,0	Статистична звітність
12	Кількість вхідних справ, що надійшли на розгляд до апеляційних загальних судів	од.	357 413,0	357 413,0	Статистична звітність
13	Кількість вхідних справ, що надійшли на розгляд до окружних адміністративних судів	од.	359 390,0	359 390,0	Статистична звітність
14	Кількість вхідних справ, що надійшли на розгляд до апеляційних адміністративних судів	од.	111 693,0	111 693,0	Статистична звітність
15	Кількість вхідних справ, що надійшли на розгляд до господарських судів	од.	119 483,0	119 483,0	Статистична звітність
16	Кількість вхідних справ, що надійшли на розгляд до апеляційних господарських судів	од.	24 121,0	24 121,0	Статистична звітність
17	Чисельність працівників апаратів судів, ДСА України та осіб Ту ДСА України	Штатні розписи	28 432,0	28 432,0	Штатні розписи
18	Фактична чисельність працівників апаратів судів, ДСА України та Ту ДСА України (забезпечена граничним обсягом видатків)	осіб	25 720,0	25 720,0	Звітність
19	Кількість членів ВККСУ	осіб	16,0	16,0	Закон України "Про судоустрій і статус суддів"
20	Кількість працівників секретаріату ВККСУ	од.	259,0	259,0	Штатні розписи
21	Чисельність працівників НПСУ	осіб	179,0	179,0	Штатні розписи
22	Чисельність працівників Служби судової охорони	осіб	14 159,0	14 159,0	Штатні розписи
23	Фактична чисельність працівників Служби судової охорони (забезпечена граничним обсягом видатків)	осіб	6 500,0	14 159,0	Штатні розписи
24	Кількість призначень, в яких розташовано суди	од.	777,0	777,0	Управлінський облік

25	Кількість прирощень, в яких розміщуються судові установи	од.	Управлінський облік	30,0	30,0
прирощу					
1	Кількість вирішених справами місцевими загальними судами	од.	Статистична звітність	3 131 299,0	3 945 883,0
2	Кількість вирішених справ місцевими загальними судами	од.	Статистична звітність	2 451 851,0	2 973 784,0
3	Кількість вирішених справ апеляційними загальними судами	од.	Статистична звітність	205 401,0	357 413,0
4	Кількість вирішених справ окружними адміністративними судами	од.	Статистична звітність	286 717,0	359 390,0
5	Кількість вирішених справ апеляційними адміністративними судами	од.	Статистична звітність	79 098,0	111 693,0
6	Кількість вирішених справ господарськими судами	од.	Статистична звітність	90 529,0	119 483,0
7	Кількість вирішених справ апеляційними господарськими судами	од.	Статистична звітність	17 703,0	24 212,0
8	Кількість прирощень судів та установ, що охороняються од Службою судової охорони	од.	Управлінський облік	795,0	807,0
9	Кількість побудованих (придбаних) прирощень	од.	Управлінський облік		21 744,9
10	Площа прирощень судів, в яких проведено роботи з капітального ремонту, реконструкції (реставрації)	кв. м.	Управлінський облік		67 384,4
11	Площа прирощень судових установ, в яких проведено роботи з капітального ремонту, реконструкції (реставрації)	кв. м.	Управлінський облік		11 357,3
12	Кількість судів та працівників апарату судів, які пройшли підготовку в НШСУ	осіб	Управлінський облік	21 100,0	21 100,0
13	Кількість кандидатів на посаду судді, які пройшли спеціальну підготовку на посаду судді в НШСУ	осіб	Управлінський облік	250,0	250,0
14	Кількість суддівських досьдів та досьдів кандидатів на посаду судді, формування та ведення яких забезпечує ВККСУ	од.	Управлінський облік	7 442,0	7 442,0
15	Кількість рекомендацій про призначення (переведення) на посаду судді, внесених за результатами конкурсу на посаду судді до ВРП	од.	Управлінський облік	1 056,0	1 056,0
16	Кількість прирощень, на яких проведено роботи з нового будівництва	од.	Управлінський облік		9,0
17	Кількість прирощень судів та судових установ, в яких проведено роботи з капітального ремонту, реконструкції, реставрації	од.	Управлінський облік		118,0
18	Кількість послуг з інформатизації	од.	Управлінський облік		7,0
19	Кількість розробленого, доопрацьованого програмного забезпечення підрозділом (модуль) Єдиної судової інформаційно-телекомунікаційної системи	од.	Управлінський облік		9,0
20	Кількість придбаних засобів інформатизації (серверного, комп'ютерного, мережевого та комунікаційного обладнання, технічних засобів фіксування судового процесу з функцією аудіо-, відеозапису та відеоконференц'язу, інше)	шт.	Управлінський облік		11 254,0
ефективності					
1	Середня кількість розглянутих справ 1 суддею	од.	Управлінський облік	619,0	619,0
2	Середня кількість розглянутих справ 1 суддею місцевих загальних судів	од.	Управлінський облік	770,0	770,0
3	Середня кількість розглянутих справ 1 суддею апеляційних судів	од.	Управлінський облік	371,0	371,0

4	Середня кількість розглянутих справ І суддею окружних адміністративних судів	од.	Управлінський облік	568,0	568,0
5	Середня кількість розглянутих справ І суддею апеляційних окружних судів	од.	Управлінський облік	435,0	435,0
6	Середня кількість розглянутих справ І суддею господарських судів	од.	Управлінський облік	193,0	193,0
7	Середня кількість розглянутих справ І суддею апеляційних господарських судів	од.	Управлінський облік	111,0	111,0
8	Середні витрати на капітальний ремонт, реконструкцію (реставрацію) І-го кв.м. площі приміщення	грн.	Управлінський облік	22 494,0	22 494,0
9	Середні витрати на капітальне будівництво (придбання) І-го кв.м. площі приміщення	грн.	Управлінський облік	23 298,4	23 298,4
10	Середні витрати на підготовку І кандидата на посаду судді в НІСУ	тис.грн.	Управлінський облік	80,9	80,9
11	Середні витрати на І слухача (судді та працівники апарату суду), який пройде підготовку в НІСУ	осіб	Управлінський облік	4,6	4,6
12	Середня кількість судових досє та досє кандидатів на посаду судді, ведення яких забезпечує ВККСУ у розрахунок на І працівника секретаріату Комісії, відповідального за таке формування та ведення.	осіб	Управлінський облік	29,0	29,0
13	Середня кількість рекомендацій про призначення (переведення) на посаду судді, внесених за результатами конкурсу на посаду судді до ВРП у розрахунок на одного члена ВККСУ	од.	Управлінський облік	88,0	88,0
14	Середні витрати на нове будівництво І-го приміщення	тис.грн.	Управлінський облік	28 163,7	28 163,7
15	Середні витрати на капітальний ремонт, реконструкцію, реставрацію І-го приміщення	тис.грн.	Управлінський облік	12 750,0	12 750,0
16	Середні витрати на І послугу з інформації	тис.грн.	Управлінський облік	11 998,4	11 998,4
17	Витрати на одиницю розробленого, доопрацьованого програмного забезпечення підсистем (модулів) Єдиної судової інформаційно-телекомунікаційної системи	тис.грн.	Управлінський облік	7 417,6	7 417,6
18	Витрати на придбання одиниці засобу інформатизації (серверного, комп'ютерного, мережевого та комунікаційного обладнання, технічних засобів фіксування судового процесу з функцією аудіо-, відеозапису та відеоконференцз'язку, інше)	тис.грн.	Управлінський облік	43,6	43,6
якості					
1	Відсоток вирішених справ, до загальної кількості справ, що надійшли на розгляд судів	відс.	Управлінський облік	79,0	100,0
2	Відсоток вирішених справ, до загальної кількості справ, що надійшли на розгляд місцевих загальних судів	відс.	Управлінський облік	82,0	100,0
3	Відсоток вирішених справ, до загальної кількості справ, що надійшли на розгляд апеляційних загальних судів	відс.	Управлінський облік	57,0	100,0
4	Відсоток вирішених справ, до загальної кількості справ, що надійшли на розгляд окружних адміністративних судів	відс.	Управлінський облік	80,0	100,0
5	Відсоток вирішених справ, до загальної кількості справ, що надійшли на розгляд апеляційних адміністративних судів	відс.	Управлінський облік	71,0	100,0
6	Відсоток вирішених справ, до загальної кількості справ, що надійшли на розгляд господарських судів	відс.	Управлінський облік	76,0	100,0

7	Відсоток вирішених справ, до загальної кількості справ, відс. що надійшли на розгляд апеляційних господарських судів	Управлінський облік	73,0	100,0
8	Частка приміщень, що охороняються Службою судової охорони, до їх загальної кількості	Звітність	98,0	100,0
9	Рівень забезпечення судів належними умовами для здійснення судочинства відповідно до ДБН В.2.2-26:2010 "Будівництво споруди. Суди"	Звітність	54,2	70,0
10	Частка суддівських досвід та досвід кандидатів на посаду судді, формування та ведення яких забезпечено ВКССУ	Звітність	100,0	100,0
11	Частка рекомендацій про призначення (переведення) на посаду судді, висесних до ВРП за результатами конкурсу на посаду судді	Звітність	100,0	100,0
12	Рівень виконання проведення робіт з нового будівництва	Звітність	100,0	100,0
13	Рівень виконання проведення робіт з капітального ремонту, реконструкції, реставрації	Звітність	100,0	100,0
14	Рівень забезпечення послугами з інформатизації	Звітність	100,0	100,0
15	Рівень забезпечення розробки, доопрацювання програмного забезпечення підсистем (модулів) Єдиної судової інформаційно-телекомунікаційної системи	Звітність	100,0	100,0
16	Рівень забезпечення засобами інформатизації (серверним, комп'ютерним, мережевим та комунікаційним обладнанням, технічними засобами фіксування судового процесу з функцією аудіо-відеозапису та високошвидкісного зв'язку, інше)	Звітність	100,0	100,0

Наслідки у разі якщо додаткові кошти не будуть передбачені у 2022 році та альтернативні заходи, яких необхідно вжити для забезпечення виконання бюджетної програми

- 1) У разі невиділення додаткового обсягу видатків для добору та забезпечення суддівською винагородою з нарахуваннями 1000 суддів буде розглянуто 79% судових справ, які надійдуть на розгляд у 2022 році, а кількість нерозглянутих справ збільшиться на 20%.
- 2) У разі невиділення поточних видатків для забезпечення діяльності апеляційних, місцевих судів та інших органів судової влади буде зупинена.
- 3) У разі невиділення поточних видатків на інформаційне забезпечення діяльності судів державне підприємство Інформаційної судової системи збанкрутує. процесуального законодавства. Буде зупинено процес створення ЄСПС, державне підприємство Інформаційної судової системи збанкрутує.
- 4) У разі невиділення видатків на забезпечення органів судового самоврядування їх діяльність буде зупинена.
- 5) У разі невиділення видатків на приміщення судів розпочати роботи що покращення їх стану будуть зупинені і здійснені поточні вкладення стануть неефективними.

Код	Найменування	2020 рік (звіт)	2021 рік (затвержено)	2022 рік (проект)		Обґрунтування необхідності додаткових коштів загального фонду на 2022 рік
				граничний обсяг	необхідно додатково (+)	
1	2	3	4	5	6	7
0501150	Виконання рішень судів на користь суддів та працівників апаратів судів	2 166,0	3 000,0	3 000,0	1 082 479,0	
2700	Соціальне забезпечення	2 158,7	2 940,0	2 940,0	1 082 479,0	
2800	Інші поточні видатки	7,3	60,0	60,0		
	ВСЬОГО	2 166,0	3 000,0	3 000,0	1 082 479,0	

(тис. грн.)

Обґрунтування необхідності додаткових коштів загального фонду на 2022 рік (об'язкове посилення на нормативний документ, відповідно до якого потребуються додаткові кошти)

З метою виконання Рішення Конституційного Суду України від 28 серпня 2020 року № 10-р/2020 у справі за конституційним поданням Верховного Суду щодо відповідності Конституції України (конституційності) окремих положень постанови Кабінету Міністрів України „Про встановлення карантину з метою запобігання поширенню на території України гострої респіраторної хвороби COVID-19, спричиненої коронавірусом SARS-CoV-2, та етапів послаблення протиепідемічних заходів“, положень частин першої, третьої статті 29 Закону України „Про Державний бюджет України на 2020 рік“, абзацу дев'ятого пункту 2 розділу II „Прикінцеві положення“ Закону України «Про внесення змін до Закону України „Про Державний бюджет України на 2020 рік“ виникла необхідність у виділенні додаткових коштів для компенсації виплат суддівської винагороди судам першої та апеляційної інстанції в розмірі 1 082 479,0 тис. гривень.

Зміна результативних показників, які характеризують виконання бюджетної програми, у разі передбачення додаткових коштів

№ з/п	Найменування	Одиниця виміру	Джерело інформації	2022 рік (проект) в межах доведених граничних обсягів	2022 рік (проект) змін у разі передбачення додаткових коштів
1	2	3	4	5	6

продукту

1 Кількість виконаних рішень судів про відшкодування од. компенсації суддям за неотриману частину суддівської винагороди через карантинні обмеження **Звіти про виплати** 4 972,0

ефективності

1 Середня вартість 1-го рішення суду про відшкодування од. компенсації суддям за неотриману частину суддівської винагороди через карантинні обмеження **внутрішній облік** 217,7

якості

1 Рісень виконання зобов'язань за рішеннями судів про відш. відшкодування компенсації суддям за неотриману частину суддівської винагороди через карантинні обмеження **Звіти про виплати** 100,0

Наслідки у разі якщо додаткові кошти не будуть передбачені у 2022 році та альтернативні заходи, яких необхідно вжити для забезпечення виконання бюджетної програми

У разі невиділення додаткового обсягу видатків для компенсації виплат суддівської винагороди судам першої та апеляційної інстанції в розмірі 1 082 479,0 тис. грн залишаться невиконаними 4977 судових рішень.

ВСЬОГО: 12 672 103,9 13 895 213,1 13 162 443,8 10 779 163,8

БЮДЖЕТНИЙ ЗАПИТ НА 2023-2024 РОКИ ДОДАТКОВИЙ, Форма 2022-3, п. 2.2

2.2. Додаткові видатки/надання кредитів загального фонду державного бюджету на 2023-2024 роки за бюджетними програмами

(тис. грн.)

Код	Найменування	2023 рік (прогноз)		2024 рік (прогноз)		необхідно додатково (+)	необхідно додатково (-)	необхідно додатково (+)	необхідно додатково (-)	на 2023 і 2024 роках
		індикативні прогнози показників	3	4	5					
0501020	Забезпечення здійснення правосуддя місцевими, апеляційними судами та функціонування органів і установ системи правосуддя	13 167 087,2	11 288 990,5	13 174 664,5	13 216 226,3					
2110	Оплата праці	12 752 753,5	5 300 466,6	12 752 753,5	5 300 466,6					
2120	Нарахування на оплату праці									
2210	Предмети, матеріали, обладнання та інвентар	337 836,9	1 659 513,0	337 836,9	1 721 444,1					
2220	Медикаменти та перев'язувальні матеріали		658 338,1		1 116 898,2					
2240	Оплата послуг (крім комунальних)		545 393,8		855 441,5					
2250	Видатки на відрядження		19 502,4		29 210,5					
2270	Оплата комунальних послуг та енергоносіїв	76 496,8	101 135,7	84 074,1	101 510,0					
2282	Окремі заходи по реалізації державних (регіональних) програм, не віднесені до заходів розвитку		3 571,5		4 500,0					
2700	Соціальне забезпечення		54 024,2		90 837,3					
2800	Інші поточні видатки		25 765,8		53 416,6					
3110	Придбання обладнання і предметів довгострокового користування		62 531,5		171 474,2					
3120	Капітальне будівництво (придбання)		219 447,9		964 533,8					
3130	Капітальний ремонт		519 090,2		693 066,0					
3140	Реконструкція та реставрація		1 954 892,1		2 009 092,7					
3160	Придбання землі та нематеріальних активів		165 317,7		96 094,8					
ВСЬОГО		13 167 087,2	11 288 990,5	13 174 664,5	13 216 226,3					

Обґрунтування необхідності додаткових коштів із загального фонду на 2023 і 2024 роках (обов'язкове посилення на нормативний документ, відповідно до якого потребуються додаткові кошти)

Обґрунтування необхідності додаткових коштів загального фонду у 2023 та 2024 роках.

1) Забезпечити суддів у кількості 6 055 особи. Граничними обсягами видатків загального фонду забезпечено суддівську винагороду з нарахуваннями для 4 492 суддів, або 77%.

2) Для організаційного забезпечення здійснення судочинства 6 055 суддями необхідно нормативна чисельність працівників апаратів судів у кількості 27 798 осіб. Граничними обсягами видатків загального та спеціального фонду забезпечено фонд оплати праці з нарахуваннями для 25 086 працівників на рівні обов'язкових виплат або 90 % до нормативної чисельності.

- 3) Процес здійснення судочинства необхідно забезпечити необхідними матеріально-технічними ресурсами та послугами (папір, поштові відправлення, утримання приміщень, експлуатація комп'ютерної та оргтехніки і т.п.).
- 4) Для забезпечення здійснення судочинства необхідна підтримка діючих інформаційних систем (відеоконференцз'язок, аудіо- та відеофіксація судових засідань, експлуатація комп'ютерних мереж, каналів зв'язку, систем захисту інформації, ресесу судових рішень, сайту судової влади і т.п.)
- 5) Для забезпечення здійснення судочинства необхідно створення та підтримання належних умов для учасників судочинства в приміщеннях судів (поточні та капітальні ремонти, кондиціювання повітря, укомплектування залів судових засідань, обладнання приміщень для утримування осіб, доступу маломобільних груп населення і т.п.). Цей напрямок видатків повністю не забезпечено грашциними обсягами видатків загального та спеціального фондів.

Зміна результативних показників бюджетної програми, у разі передбачення додаткових коштів

№ з/п	Найменування	Одиниця виміру	Джерело інформації	2023 рік (прогноз) меж-позовних підлеглих прогнозних показників	2023 рік (прогноз) зміни у разі передбачення додаткових коштів	2024 рік (прогноз) в межах доведених індикативних прогнозних показників	2024 рік (прогноз) зміни у разі передбачення додаткових коштів
1	2	3	4	5	6	7	8

заграт

1	Кількість установ	од.	1. Указ Президента України від 12.08.2010 № 811/2010; 2. Указ Президента України від 20.05.2011 № 591/2011; 3. Указ Президента України від 16.11.2004 № 1417/2004; 4. Закон України "Про судоустрій і статус суддів"; 5. Укази Президента України від 12.12.2017 № 412/2017 та 413/2017; 6. Укази Президента України від 29.12.2017 № 449/2017, 450/2017, 451/2017, 452/2017, 453/2017, 454/2017, 455/2017.	725,0	725,0	725,0	725,0
2	Кількість суддів, погоджена Вищою радою правосуддя осіб		1. Рішення Вищої ради правосуддя від 27.07.17 № 2274/0/15-17 2. Рішення Вищої ради правосуддя від 31.07.18 № 2454/0/15-18 3. Рішення Вищої ради правосуддя від 18.04.19 № 1201/0/15-19	6 554,0	6 554,0	6 554,0	7 039,0
3	Фактична кількість суддів (забезпечена граничним обсягом видатків)	осіб	Звітність	5 055,0	6 554,0	5 055,0	

4	Фактична кількість суддів місцевих загальних судів (забезпечена граничним обсягом видатків)	осіб	Звітність	3 185,0	3 863,0	3 185,0	3 863,0
5	Фактична кількість суддів апеляційних загальних судів (забезпечена граничним обсягом видатків)	осіб	Звітність	554,0	964,0	554,0	964,0
6	Фактична кількість суддів окружних адміністративних судів (забезпечена граничним обсягом видатків)	осіб	Звітність	505,0	633,0	505,0	633,0
7	Фактична кількість суддів апеляційних адміністративних судів (забезпечена граничним обсягом видатків)	осіб	Звітність	182,0	257,0	182,0	257,0
8	Фактична кількість суддів господарських судів (забезпечена граничним обсягом видатків)	осіб	Звітність	469,0	619,0	469,0	619,0
9	Фактична кількість суддів апеляційних господарських судів (забезпечена граничним обсягом видатків)	осіб	Звітність	160,0	218,0	160,0	218,0
10	Кількість вхідних справ, що надійшли на розгляд до судів всього	од.	Статистична звітність	3 989 902,0	3 989 902,0	3 989 902,0	3 989 902,0
11	Кількість вхідних справ, що надійшли на розгляд до місцевих загальних судів	од.	Статистична звітність	3 001 576,0	3 001 576,0	3 001 576,0	3 001 576,0
12	Кількість вхідних справ, що надійшли на розгляд до апеляційних загальних судів	од.	Статистична звітність	360 883,0	360 883,0	360 883,0	360 883,0
13	Кількість вхідних справ, що надійшли на розгляд до окружних адміністративних судів	од.	Статистична звітність	368 685,0	368 685,0	368 685,0	368 685,0
14	Кількість вхідних справ, що надійшли на розгляд до апеляційних адміністративних судів	од.	Статистична звітність	113 820,0	113 820,0	113 820,0	113 820,0
15	Кількість вхідних справ, що надійшли на розгляд до господарських судів	од.	Статистична звітність	120 576,0	120 576,0	120 576,0	120 576,0
16	Кількість вхідних справ, що надійшли на розгляд до апеляційних господарських судів	од.	Статистична звітність	24 360,0	24 360,0	24 360,0	24 360,0
17	Чисельність працівників апаратів судів, ДСА України та ТУ ДСА України	осіб	Штатні розписи	28 432,0	28 432,0	28 432,0	28 432,0
18	Фактична чисельність працівників апаратів судів, ДСА України та ТУ ДСА України (забезпечена граничним обсягом видатків)	осіб	Звітність	25 720,0	28 432,0	25 720,0	28 432,0
19	Кількість членів ВКСУ	осіб	Закон України "Про сулоусурій і статус суддів"	16,0	16,0	16,0	16,0
20	Кількість працівників секретаріату ВКСУ	осіб	Штатні розписи	259,0	259,0	259,0	259,0
21	Чисельність працівників НШСУ	осіб	Управлінський облік	179,0	179,0	179,0	179,0
22	Чисельність працівників Служби судової охорони	осіб	Штатні розписи	14 159,0	14 159,0	14 159,0	14 159,0
23	Фактична чисельність працівників Служби судової охорони (забезпечена граничним обсягом видатків)	осіб	Штатні розписи	6 500,0	14 159,0	6 500,0	14 159,0
24	Кількість приміщень, в яких розташовано суди	од.	Управлінський облік	777,0	777,0	777,0	777,0
25	Кількість приміщень, в яких розміщуються судові установи	од.	Управлінський облік	30,0	30,0	30,0	30,0
продукту							
1	Кількість вирішених судами справ всього	од.	Статистична звітність	3 166 135,0	3 989 902,0	3 166 135,0	3 989 902,0
2	Кількість вирішених справ місцевими загальними судами	од.	Статистична звітність	2 474 766,0	3 001 576,0	2 474 766,0	3 001 576,0
3	Кількість вирішених справ апеляційними загальними судами	од.	Статистична звітність	207 395,0	360 883,0	207 395,0	360 883,0

4	Кількість вирішених справ окремими адміністративними судами	од.	Статистична звітність	294 132,0	368 685,0	294 132,0	368 685,0
5	Кількість вирішених справ апеляційними адміністративними судами	од.	Статистична звітність	80 604,0	113 820,0	80 604,0	113 820,0
6	Кількість вирішених справ господарськими судами	од.	Статистична звітність	91 359,0	120 579,0	91 359,0	120 579,0
7	Кількість вирішених справ апеляційними господарськими судами	од.	Статистична звітність	17 879,0	24 360,0	17 879,0	24 360,0
8	Кількість призначень судів та установ, що охороняються Службою судової охорони	од.	Управлінський облік	795,0	807,0	795,0	807,0
9	Кількість побутових (приватних) призначень	од.	Управлінський облік	2,0	2,0	2,0	2,0
10	Площа приміщень судів, в яких проведено роботи з капітального ремонту, реконструкції (реставрації)	од.	Управлінський облік	101 786,7	110 734,9	101 786,7	110 734,9
11	Площа приміщень судових установ, в яких проведено роботи з капітального ремонту, реконструкції (реставрації)	од.	Управлінський облік	10 304,3	38 107,1	10 304,3	38 107,1
12	Кількість суддів та працівників апарату судів, які пройшли підготовку в НІССУ	осіб	Управлінський облік	21 100,0	14 919,6	21 100,0	14 919,6
13	Кількість кандидатів на посаду судді, які пройшли спеціальну підготовку на посаду судді в НІССУ	осіб	Управлінський облік	250,0	83 809,3	250,0	83 809,3
14	Кількість суддівських дощек та дощек кандидатів на посаду судді, формування та ведення яких забезпечує ВКСУ	од.	Управлінський облік	7 442,0	7 442,0	7 442,0	7 442,0
15	Кількість рекомендацій про призначення (переведення) на посаду судді, висесених за результатами конкурсу на посаду судді до ВРП	од.	Управлінський облік	1 056,0	1 056,0	1 056,0	1 056,0
16	Кількість приміщень, на яких проведено роботи з нового будівництва	од.	Управлінський облік	8,0	19,0	8,0	19,0
17	Кількість приміщень судів та судових установ, в яких проведено роботи з капітального ремонту, реконструкції, реставрації	од.	Управлінський облік	153,0	198,0	153,0	198,0
18	Кількість послуг з інформатизації	од.	Управлінський облік	7,0	7,0	7,0	7,0
19	Кількість розроблених, доопрацьованих програмного од. забезпечення підсистем (модулів) Єдиної судової інформаційно-телекомунікаційної системи	од.	Управлінський облік	12,0	7,0	12,0	7,0
20	Кількість придбаних засобів інформатизації (серверного, ком'ютерного, мережевого та комунікаційного обладнання, технічних засобів фіксування судового процесу з функцією аудіо, відеозапису та відеоконференцз'язку, інше)	шт.	Управлінський облік	1 088,0	5 235,0	1 088,0	5 235,0
ефективності							
1	Середня кількість розглянутих справ 1 суддею місцевих загальних судів	од.	Управлінський облік	626,0	626,0	626,0	626,0
2	Середня кількість розглянутих справ 1 суддею апеляційних судів	од.	Управлінський облік	777,0	777,0	777,0	777,0
3	Середня кількість розглянутих справ 1 суддею апеляційних судів	днів	Управлінський облік	374,0	374,0	374,0	374,0
4	Середня кількість розглянутих справ 1 суддею окружних адміністративних судів	днів	Управлінський облік	582,0	582,0	582,0	582,0
5	Середня кількість розглянутих справ 1 суддею апеляційних окружних судів	од.	Управлінський облік	443,0	443,0	443,0	443,0
6	Середня кількість розглянутих справ 1 суддею господарських судів	од.	Управлінський облік	195,0	195,0	195,0	195,0
7	Середня кількість розглянутих справ 1 суддею апеляційних господарських судів	осіб	Управлінський облік	112,0	112,0	112,0	112,0

8 Середні витрати на капітальний ремонт, реконструкцію (реставрацію) 1-го кв.м. площі приміщення	грн.	Управлінський облік	22 494,0	22 494,0
9 Середні витрати на капітальне будівництво (придбання) 1-го кв.м. площі приміщення	грн.	Управлінський облік	23 298,4	23 298,4
10 Середні витрати на підготовку 1 кандидата на посаду судді в НПСУ	тис.грн.	Управлінський облік	80,9	80,9
11 Середні витрати на 1 слухача (судді та працівники апарату суду), який пройде підготовку в НПСУ	осіб	Управлінський облік	4,6	4,6
12 Середня кількість судових досє та досє кандидатів на посаду судді, ведення яких забезпечує ВКСУ у розрахунок на 1 працівника секретаріату Комісії, відповідального за таке формування та ведення.	од.	Управлінський облік	29,0	29,0
13 Середня кількість рекомендацій про призначення (переведення) на посаду судді, внесених за результатами конкурсу на посаду судді до ВРП у розрахунок на одного члена ВКСУ	од.	Управлінський облік	88,0	88,0
14 Середні витрати на нове будівництво 1-го приміщення	тис.грн.	Управлінський облік	27 431,0	50 765,0
15 Середні витрати на капітальний ремонт, реконструкцію, реставрацію 1-го приміщення	тис.грн.	Управлінський облік	16 169,8	13 647,3
16 Середні витрати на 1 послугу з інформатизації	тис.грн.	Управлінський облік	12 634,4	13 266,1
17 Витрати на одиницю розробленого, доопрацьованого програмного забезпечення підсистем (модулів) Єдиної судової інформаційно-телекомунікаційної системи	тис.грн.	Управлінський облік	13 776,5	13 727,8
18 Витрати на придбання одиниці засобу інформатизації (серверного, комп'ютерного, мережевого та комунікаційного обладнання, технічних засобів фіксування судового процесу з функцією аудіо-, відеозапису та відеоконференцз'язку, інше)	тис.грн.	Управлінський облік	57,0	32,7
якості				
1 Відсоток вирішених справ, до загальної кількості справ, що надійшли на розгляд судів	відс.	Управлінський облік	100,0	79,0
2 Відсоток вирішених справ, до загальної кількості справ, що надійшли на розгляд місцевих загальних судів	відс.	Управлінський облік	100,0	82,0
3 Відсоток вирішених справ, до загальної кількості справ, що надійшли на розгляд апеляційних загальних судів	відс.	Управлінський облік	100,0	57,0
4 Відсоток вирішених справ, до загальної кількості справ, що надійшли на розгляд окружних адміністративних судів	відс.	Управлінський облік	100,0	80,0
5 Відсоток вирішених справ, до загальної кількості справ, що надійшли на розгляд апеляційних адміністративних судів	відс.	Управлінський облік	100,0	71,0
6 Відсоток вирішених справ, до загальної кількості справ, що надійшли на розгляд господарських судів	відс.	Управлінський облік	100,0	76,0
7 Відсоток вирішених справ, до загальної кількості справ, що надійшли на розгляд апеляційних господарських судів	відс.	Управлінський облік	100,0	73,0

8	Частка приміщення, що охороняються Службою судової охорони до їх загальної кількості	Звітність	98,0	100,0	98,0	100,0
9	Рівень забезпечення судів належними умовами для здійснення судочинства відповідно до ДБН В.2.2-26:2010 "Будинки і споруди. Суди"	Звітність	54,2	75,0	54,2	76,0
10	Частка рекомендацій про призначення (переведення) на посаду судді, вписаних до ВРП за результатами конкурсу на посаду судді	Звітність	100,0	100,0	100,0	100,0
11	Частка суддівських досів та досів кандидатів на посаду судді, формування та ведення яких забезпечено ВКСУ	Звітність	100,0	100,0	100,0	100,0
12	Рівень виконання проведення робіт з нового будівництва	Звітність	100,0	100,0	100,0	100,0
13	Рівень виконання проведення робіт з капітального ремонту, реконструкції, реставрації	Звітність	100,0	100,0	100,0	100,0
14	Рівень забезпечення послугами з інформатизації	Звітність	100,0	100,0	100,0	100,0
15	Рівень забезпечення розробки, доопрацювання програмного забезпечення підсистем (модулів) Єдиної судової інформаційно-телекомунікаційної системи	Звітність	100,0	100,0	100,0	100,0
16	Рівень забезпечення засобами інформатизації (серверним, комп'ютерним, мережним та комунікаційним обладнанням, технічними засобами фіксування судового процесу з функцією аудіо-, відеозапису та відеоконференцз'язку, інше)	Звітність	100,0	100,0	100,0	100,0

Наслідки у разі якщо додаткові кошти не будуть передбачені у 2023-2024 роках та альтернативні заходи, яких необхідно вжити для забезпечення виконання бюджетної програми

Негативні наслідки не виділення коштів у 2023-2024 роках:

- У разі невиділення додаткового обсягу витратів для добору та забезпечення суддівською винагородою з нарахуваннями затвердженої граничної чисельності суддів буде розглянуто 79% судових справ, які надійдуть на розгляд у 2023 та 2024 роках, а кількість нерозглянутих справ з врахуванням браку коштів у 2022 році збільшиться ще на 40% і в 2024 році суди припинять розглядати справи які надходять до судів, а будуть змушені розглядати лише залишки за попередня роки.
- У разі невиділення поточних витратів для забезпечення судочинства діяльність апеляційних, місцевих судів та інших органів судової влади буде зупинена.
- У разі невиділення витратів на інформаційне забезпечення діяльності судів буде зупинено ЄСПС, державне підприємство Інформаційні судові системи збанкрутує процесуального законодавства. Буде зупинено процес створення ЄСПС, державне підприємство Інформаційні судові системи збанкрутує.
- У разі невиділення витратів на забезпечення органів суддівського самоврядування їхня діяльність буде зупинена.
- У разі невиділення витратів на приміщення судів розпочаті роботи що покращення їх стану будуть зупинені і здійснені поточні вкладення стануть неефективними.

Код	Найменування	2023 рік (прогноз)		2024 рік (прогноз)		Обґрунтування необхідності додаткових коштів із загального фонду на 2023 і 2024 роках
		індикативні прогнози показники	необхідно додатково (+)	індикативні прогнози показники	необхідно додатково (+)	
1	2	3	4	5	6	7
0501150	Виконання рішень судів на користь суддів та працівників апаратів судів	3 000,0	4	3 000,0	6	
2700	Соціальне забезпечення	2 940,0		2 940,0		
2800	Інші поточні видатки	60,0		60,0		
ВСЬОГО		3 000,0		3 000,0		

(тис. грн.)

Обґрунтування необхідності додаткових коштів із загального фонду на 2023 і 2024 роках (обов'язкове посилення на нормативний документ, відповідно до якого потребуються додаткові кошти)


Зміна результативних показників бюджетної програми, у разі передбачення додаткових коштів

№ з/п	Найменування	Сфера діяльності	Джерело інформації	2023 рік (прогноз)		2024 рік (прогноз)		2024 рік (прогноз)	
				в межах доведення індикаторних показників	у разі передбачення додаткових коштів	в межах доведення індикаторних показників	у разі передбачення додаткових коштів	у разі передбачення додаткових коштів	
1	2	3	4	5	6	7	8	9	

Настідки у разі якщо додаткові кошти не будуть передбачені у 2023-2024 роках та альтернативні заходи, яких необхідно вжити для забезпечення виконання бюджетної програми

ВСЬОГО: 13 170 087,2 11 288 990,5 13 177 664,5 13 216 226,3

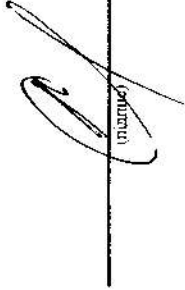
В. о. начальника планово-фінансового управління



І. Гомонова

(прізвище та ім'я)

Т.в.о. Голови Державної судової адміністрації України



О. Сальніков

(прізвище та ім'я)

Пролозний щодо плану капітальних видатків загального фонду державного бюджету на 2022 - 2024 роки

Код	Найменування	2021 рік (очік.)		План на 2022 рік		План на 2023 рік		План на 2024 рік		(тис.грн.)
		Обсяг виплатків	Заходи та очікувані результати	Обсяг виплатків	Заходи та очікувані результати	Обсяг виплатків	Заходи та очікувані результати	Обсяг виплатків	Заходи та очікувані результати	
05000000	Державна судова адміністрація України - всього, в тому числі	0,0	4	2 322 596,8	7	2 921 279,4	8	9	10	11
05010000	Апарат Державної судової адміністрації України	0,0		2 322 596,8	2 921 279,4		3 934 261,5			
0501020	Забезпечення здійснення правосуддя місцевими, апеляційними судами та функціонування органів та установ системи правосуддя	0,0		531 600,2	227 333,7	4. Придбання серверів, комп'ютерного обладнання, оргтехніки, мережевого та комунікаційного обладнання, а також обладнання для аудіозапису, відеозапису та відеоконференцз'язку тощо	1. Придбання серверів, комп'ютерного обладнання, оргтехніки, мережевого та комунікаційного обладнання, а також обладнання для аудіозапису, відеозапису та відеоконференцз'язку тощо	2. Придбання обладнання і предметів дожиттєвого користування для забезпечення діяльності НЦС,У, ВКС,У	3. Випрати, пов'язати з розробкою та впровадженням підсистем та модулів Єдиної судової інформаційно-телекомунікаційної системи	Ковали, які півдруктяться випрати протягом 2022-2024 років дозволять здійснити заходи щодо покращення якості чинного законодавства, в частині пошуку СІПС, запровадження електронного судочинства, проведення судових засідань в режимі відеоконференцз'язку, ведення баз даних, обміну інформацією з іншими державними органами, наміж ними чиним забезпечення судів установами відповідними обладнанням, тощо. Плануються забезпечити судівні установи інформаційними засобами з розсадиції державної політики у сфері інформатизації, мережа, створення необхідних умов для забезпечення з'ясування та суспільства своїх частин, дискретності та повноти інформацією про діяльність судів індексом інформацію використання інформаційних технологій.
0501020	Забезпечення здійснення правосуддя місцевими, апеляційними, судами та функціонування органів та установ системи правосуддя	0,0		1 757 971,5	2 693 430,2	3. Випрати, пов'язати з розробкою та впровадженням підсистем та модулів Єдиної судової інформаційно-телекомунікаційної системи	4. Придбання серверів, комп'ютерного обладнання, оргтехніки, мережевого та комунікаційного обладнання, а також обладнання для аудіозапису, відеозапису та відеоконференцз'язку тощо	2. Придбання обладнання і предметів дожиттєвого користування для забезпечення діяльності НЦС,У, ВКС,У	3. Випрати, пов'язати з розробкою та впровадженням підсистем та модулів Єдиної судової інформаційно-телекомунікаційної системи	Продовжувати здійснювати бюджетні роботи з метою забезпечення судів належними технічними засобами
0501020	Забезпечення здійснення правосуддя місцевими, апеляційними, судами та функціонування органів та установ системи правосуддя	0,0		27 400,0	27 400,0	Заходи щодо побудови та впровадження комп'ютерної системи збору інформації				У основі системи захисту машинні використовуватися засоби захисту інформації з відкритим ключем відомостями (ст. 21 Закону про захист інформації в інформаційно-телекомунікаційних системах, дані державних та інших системних Кабінету Міністрів України від 29.03.2006 № 373).
0501020	Забезпечення здійснення правосуддя місцевими, апеляційними, судами та функціонування органів та установ системи правосуддя	0,0		5 625,1	5 13,5	4. Придбання обладнання і предметів дожиттєвого користування для забезпечення діяльності судів	3. Випрати, пов'язати з розробкою та впровадженням підсистем та модулів Єдиної судової інформаційно-телекомунікаційної системи	2. Придбання обладнання і предметів дожиттєвого користування для забезпечення діяльності судів	1. Придбання обладнання і предметів дожиттєвого користування для забезпечення діяльності судів	Придбання обладнання та предметів дожиттєвого користування для забезпечення повноти інформації в інформаційно-телекомунікаційних системах