

ЗАТВЕРДЖЕНО
Наказ департаменту фінансів міської ради
від 01.02.2018 № 3-О

Затверджений у сумі 3 628 553 грн.
Три мільйони шістьсот двадцять вісім тисяч п'ятсот п'ятдесят
три гривні 00 коп.

(сума словами: три мільйони шістьсот двадцять вісім тисяч п'ятсот п'ятдесят три гривні 00 коп.)

Директор департаменту освіти міської ради _____
(посада) _____ Т. Братчикова
(підпис) _____ (ініціали і прізвище)
(число, місяць, рік) _____

КОШТОРИС
на 2019 рік



21970903 Комунальний дошкільний навчальний заклад комбінованого типу "Ясла-садок № 54 "Колобок" Маріупольської міської ради"
(код за ЄДРПОУ та найменування бюджетної установи)
м. Маріуполь Донецька область Центральний район
(найменування міста, району, області)

Вид бюджету міський
код та назва відомчої класифікації видатків та кредитування бюджету 06 Департамент освіти Маріупольської міської ради
код та назва програмної класифікації видатків та кредитування державного бюджету _____
(код та назва програмної класифікації видатків та кредитування місцевих бюджетів (код та назва Типової програмної класифікації видатків та кредитування місцевих бюджетів/ Тимчасової класифікації видатків та кредитування для бюджетів місцевого самоврядування, які не застосовують програмно-цільового методу)* 0611010 "Надання дошкільної освіти")

Найменування	Код	Усього на рік		РАЗОМ
		Загал. фонд	Спец. фонд	
1	2	3	4	5
Залишок коштів на початок року	x	x	x	x
НАДХОДЖЕННЯ - усього	x	3 370 963	257 590	3 628 553
Надходження коштів із загального фонду бюджету	x	3 370 963	x	3 370 963
Надходження коштів із спеціального фонду бюджету, у тому числі:	x		257 590	257 590
надходження від плати за послуги, що надаються бюджетними установами згідно із законодавством	25010000	x	257 590	257 590
Плата за послуги, що надаються бюджетними установами згідно з їх основною діяльністю	25010100		257 590	257 590
інші джерела власних надходжень бюджетних установ (розписати за підгрупами)				0
інші надходження, у тому числі:		x	0	0
інші доходи (розписати за кодами класифікації доходів бюджету)		x	0	0
фінансування (розписати за кодами класифікації фінансування бюджету за типом боргового зобов'язання)		x	0	0
кошти, що передаються із загального фонду бюджету до бюджету розвитку (спеціального фонду)	602400	x	0	0
повернення кредитів до бюджету (розписати за кодами програмної класифікації видатків та кредитування бюджету, класифікації кредитування бюджету)		x	**	**
ВИДАТКИ ТА НАДАННЯ КРЕДИТІВ - усього	x	3 370 963	257 590	3 628 553
Поточні видатки	2000	3 370 963	257 590	3 628 553
Оплата праці і нарахування на заробітну плату	2100	2 217 304	0	2 217 304
Оплата праці	2110	1 817 461		1 817 461
Заробітна плата	2111	1 817 461		1 817 461
Грошове забезпечення військовослужбовців	2112	0		0
Нарахування на оплату праці	2120	399 843		399 843
Використання товарів і послуг	2200	1 153 659	257 590	1 411 249
Предмети, матеріали, обладнання та інвентар	2210	5 712		5 712
Медикаменти та перев'язувальні матеріали	2220	0		0
Продукти харчування	2230	474 860	257 590	732 450
Оплата послуг (крім комунальних)	2240	165 833		165 833
Видатки на відрядження	2250	0		0

1	2	3	4	5
Видатки та заходи спеціального призначення	2260			0
Оплата комунальних послуг та енергоносіїв	2270	507 254	0	507 254
Оплата теплопостачання	2271	433 595		433 595
Оплата водопостачання та водовідведення	2272	10 517		10 517
Оплата електроенергії	2273	63 142		63 142
Оплата природного газу	2274	0		0
Оплата інших енергоносіїв	2275	0		0
Оплата енергосервісу	2276			
Дослідження і розробки, окремі заходи по реалізації державних (регіональних) програм	2280	0	0	0
Дослідження і розробки, окремі заходи розвитку по реалізації державних (регіональних) програм	2281			
Окремі заходи по реалізації державних (регіональних) програм, не віднесені до заходів розвитку	2282			
Обслуговування боргових зобов'язань	2400	0	0	0
Обслуговування внутрішніх боргових зобов'язань	2410			
Обслуговування зовнішніх боргових зобов'язань	2420			
Поточні трансферти	2600	0	0	0
Субсидії та поточні трансферти підприємствам (установам, організаціям)	2610			
Поточні трансферти органам державного управління інших рівнів	2620			
Поточні трансферти урядам іноземних держав та міжнародним організаціям	2630			
Соціальне забезпечення	2700	0	0	0
Виплата пенсій і допомоги	2710	0		0
Стипендії	2720	0		0
Інші виплати населенню	2730	0		0
Інші поточні видатки	2800			
Капітальні видатки	3000	0	0	0
Придбання основного капіталу	3100	0	0	0
Придбання обладнання і предметів довгострокового користування	3110			
Капітальне будівництво (придбання)	3120	0	0	0
Капітальне будівництво (придбання) житла	3121			
Капітальне будівництво (придбання) інших об'єктів	3122			
Капітальний ремонт	3130	0	0	0
Капітальний ремонт житлового фонду (приміщень)	3131			
Капітальний ремонт інших об'єктів	3132			
Реконструкція та реставрація	3140	0	0	0
Реконструкція житлового фонду (приміщень)	3141			
Реконструкція та реставрація інших об'єктів	3142			
Реставрація пам'яток культури, історії та архітектури	3143			
Створення державних запасів і резервів	3150			
Придбання землі та нематеріальних активів	3160			
Капітальні трансферти	3200	0	0	0
Капітальні трансферти підприємствам (установам, організаціям)	3210			
Капітальні трансферти органам державного управління інших рівнів	3220			
Капітальні трансферти урядам іноземних держав та міжнародним організаціям	3230			
Капітальні трансферти населенню	3240			
Надання внутрішніх кредитів	4110	0	0	0
Надання кредитів органам державного управління інших рівнів	4111			
Надання кредитів підприємствам, установам, організаціям	4112			
Надання інших внутрішніх кредитів	4113			
Надання зовнішніх кредитів	4210			
Нерозподілені видатки	9000			

Завідувач

Т.І. Тітова
(підпис)

Т.І. Тітова

(ініціали і прізвище)

Головний бухгалтер


Н.В. Дубіна
(підпис)

Н.В. Дубіна

(ініціали і прізвище)

12 2018 року

(число, місяць, рік)



До запровадження програмно-цільового методу складання та виконання місцевих бюджетів проставляються код та назва .

Код відповідає класифікації видатків та кредитування місцевих бюджетів

Сума проставляється за кодом відповідно до класифікації кредитування бюджету та не враховується у рядку "НАДХОДЖЕННЯ-усього"

Забовіряється розпорядниками нижчого рівня, крім головних розпорядників та національних вищих навчальних закладів, яким безпосередньо встановлені призначення у державному бюджеті.

ЗАТВЕРДЖЕНО
Наказ департаменту фінансів міської ради
від 01.02.2018 № 3-О

Затверджений у сумі 3 370 963 грн

Три мільйони триста сімдесят тисяч дев'ясот шістьдесят три гривні 00 коп.

(сума словами - цифрами)

Директор департаменту освіти міської ради
(посада)

Т.І.Братчикова

(підпис)

"12 12 2018" (ініціали і прізвище)

року

(число, місяць, рік)



**ПЛАН АСИГНУВАНЬ (ЗА ВИНЯТКОМ НАДАННЯ КРЕДИТІВ З БЮДЖЕТУ) ЗАГАЛЬНОГО ФОНДУ БЮДЖЕТУ
на 2019 рік**

21970903 Комунальний дошкільний навчальний заклад комбінованого типу "Ясла-садок № 54 "Колобок" Маріупольської міської ради

(код та назва бюджетної установи)

м. Маріуполь Донецька область Центральний район

(найменування міста, району, області)

Вид бюджету _____ міський

код та назва відомчої класифікації видатків та кредитування бюджету 06 Департамент освіти Маріупольської міської ради


код та назва програмної класифікації видатків та кредитування державного бюджету _____

(код та назва програмної класифікації видатків та кредитування місцевих бюджетів (код та назва Типової програмної класифікації видатків та кредитування місцевих бюджетів/

Тимчасової класифікації видатків та кредитування для бюджетів місцевого самоврядування, які не застосовують програмно-цільового методу) 0611010 "Надання дошкільної освіти")

(грн.)

Найменування	КЕКВ	січень	лютий	березень	квітень	травень	червень	липень	серпень	вересень	жовтень	листопад	грудень	разом на рік
1	2	3	4	5	6	7	8	9	10	11	12	13	14	15
Оплата праці	2110	148 136	148 136	151 339	148 136	149 738	173 763	173 763	151 339	156 339	140 526	138 924	137 322	1 817 461
Нарахування на оплату праці	2120	32 590	32 590	33 295	32 590	32 942	38 228	38 228	33 295	34 394	30 916	30 563	30 212	399 843
Медикаменти та перев'язувальні матеріали	2220	0	0	0	0	0	0	0	0	0	0	0	0	0
Продукти харчування	2230	40 400	37 875	37 875	40 400	40 400	35 350	40 560	40 400	40 400	40 400	40 400	40 400	474 860
Оплата комунальних послуг та енергоносіїв	2270	93 415	92 399	82 519	59 928	6 713	6 632	5 997	5 787	5 532	37 149	36 318	74 865	507 254
Дослідження і розробки, окремі заходи розвитку по реалізації державних (регіональних) програм	2281	0	0	0	0	0	0	0	0	0	0	0	0	0
Окремі заходи по реалізації державних (регіональних) програм, не віднесені до заходів розвитку	2282	0	0	0	0	0	0	0	0	0	0	0	0	0
Соціальне забезпечення	2700	0	0	0	0	0	0	0	0	0	0	0	0	0
Інші видатки	5000*	12 168	14 203	24 004	13 377	12 553	13 078	13 491	14 844	13 415	13 815	13 035	13 562	171 545
УСЬОГО:		326 709	325 203	329 032	294 431	242 346	267 051	272 039	245 665	250 080	262 806	259 240	296 361	3 370 963



Завідувач
(підпис)

Т.І.Тлова
(ініціали і прізвище)

Головний бухгалтер
(підпис)

Н.В.Дубіна
(ініціали і прізвище)

Технічний код, який включає в себе всі коди економічної класифікації видатків бюджету, крім тих, що виділені окремо

Заповнюється розпорядниками нижчого рівня, крім головних розпорядників та національних вищих навчальних закладів, яким безпосередньо встановлені призначення у державному бюджеті

ЗВЕДЕННЯ ПОКАЗНИКІВ СПЕЦІАЛЬНОГО ФОНДУ КОШТОВІСЬ

на 2019 рік

21970903 Комунальний дошкільний навчальний заклад комбінованого типу "Ясла-садок № 54 "Колобок" Маріупольської міської ради"

(код та назва бюджетної установи, організації)

м. Маріуполь Донецької області Центральний район

(найменування міста, району, області)

вид бюджету Міський

код та назва відомчої класифікації видатків та кредитування бюджету 06 Департамент освіти Маріупольської міської ради

код та назва програмної класифікації видатків державного бюджету


(код та назва програмної класифікації видатків та кредитування місцевих бюджетів (код та назва Типової програмної класифікації видатків та кредитування місцевих бюджетів/ Тимчасової класифікації видатків та кредитування для бюджетів місцевого самоврядування, які не застосовують програмно-цільового методу)* 0611010 "Надання дошкільної освіти").

(грн.)

Найменування	Код	Разом, спеціальний фонд	Надходження від плати за послуги, що надаються бюджетними установами згідно із законодавством					Інші джерела власних надходжень бюджетних установ**					Інші надходження***		
			разом	у т.ч. за підгрупами				разом	у т.ч. за підгрупами				назва інших надходжень за видами		
				25010100	25010200	25010300	25010400		25020100	25020200	25020300	25020400	602400	15	16
1	2	3	4	5	6	7	8	9	10	11	12	13	14	15	16
НАДХОДЖЕННЯ - усього	x	257590	257590	257590	0	0	0	0	0	0	0	13	14	15	16
Надходження коптів до спеціального фонду бюджету	x	257590	257590	257590	0	0	0	0	0	0	0	0	0	0	0
Фінансування****		0	0	0	x	x	x		x	x	x	x			
ВИДАТКИ ТА НАДАННЯ КРЕДИТІВ - усього	x	257590	257590	257590	0	0	0	0	0	0	0	0	0	0	0
Поточні видатки	2000	257590	257590	257590	0	0	0	0	0	0	0	0	0	0	0
Оплата праці	2110	0	0	0	0	0	0	0	0	0	0	0	0	0	0
Заробітна плата	2111	0	0					0							0
Грошове забезпечення військовослужбовців	2112	0	0					0							
Нарахування на оплату праці	2120	0	0					0							
Використання товарів і послуг	2200	257590	257590	257590	0	0	0	0	0	0	0	0	0	0	0
Предмети, матеріали, обладнання та інвентар	2210	0	0					0							0
Медикаменти та перев'язувальні матеріали	2220	0	0					0							
Продукти харчування	2230	257590	257590	257 590				0							
Оплата послуг (крім комунальних)	2240	0	0					0							
Видатки на відрядження	2250	0	0					0							
Видатки та заходи спеціального призначення	2260	0	0					0							
Оплата комунальних послуг та енергоносіїв	2270	0	0	0	0	0	0	0	0	0	0		0		0
Оплата теплопостачання	2271	0	0					0							
Оплата водопостачання та водовідведення	2272	0	0					0							
Оплата електроенергії	2273	0	0					0							
Оплата природного газу	2274	0	0					0							
Оплата інших енергоносіїв	2275	0	0					0							
Оплата енергоносіїв	2276														
Дослідження і розробки, окремі заходи по реалізації державних (регіональних) програм	2280	0	0	0	0	0	0	0	0	0	0		0		0
Дослідження і розробки, окремі заходи розвитку по реалізації державних (регіональних) програм	2281	0	0					0							
Окремі заходи по реалізації державних (регіональних) програм, не віднесені до заходів розвитку	2282	0	0					0							

Обсяг витрат на інші операції														
Обсяг видатків на внутрішні боргові зобов'язання														
Обсяг видатків на зовнішні боргові зобов'язання														
Поточні трансферти	2600	0	0	0	0	0	0	0	0	0	0	0	0	0
Субсидії та поточні трансферти підприємствам (установам, організаціям)	2610	0	0					0						
Поточні трансферти органам державного управління інших рівнів	2620	0	0					0						
Поточні трансферти урядам іноземних держав та міжнародним організаціям	2630	0	0					0						
Соціальне забезпечення	2700	0	0	0	0	0	0	0	0	0	0	0	0	0
Виплата пенсій і допомоги	2710	0	0					0						
Стипендії	2720	0	0					0						
Інші виплати населенню	2730	0	0					0						
Інші поточні видатки	2800	0	0					0						
Капітальні видатки	3000	0	0	0	0	0	0	0	0	0	0	0	0	0
Придбання основного капіталу	3100	0	0	0	0	0	0	0	0	0	0	0	0	0
Придбання обладнання і предметів довгострокового користування	3110	0	0					0						
Капітальне будівництво (придбання)	3120	0	0	0	0	0	0	0	0	0	0	0	0	0
Капітальне будівництво (придбання) житла	3121	0	0					0						
Капітальне будівництво (придбання) інших об'єктів	3122	0	0					0						
Капітальний ремонт	3130	0	0	0	0	0	0	0	0	0	0	0	0	0
Капітальний ремонт житлового фонду (приміщень)	3131	0	0					0						
Капітальний ремонт інших об'єктів	3132	0	0					0						
Реконструкція та реставрація	3140	0	0	0	0	0	0	0	0	0	0	0	0	0
Реконструкція житлового фонду (приміщень)	3141	0	0					0						
Реконструкція та реставрація інших об'єктів	3142	0	0					0						
Реставрація пам'яток культури, історії та архітектури	3143	0	0					0						
Створення державних запасів і резервів	3150	0	0					0						
Придбання землі та нематеріальних активів	3160	0	0					0						
Капітальні трансферти	3200	0	0	0	0	0	0	0	0	0	0	0	0	0
Капітальні трансферти підприємствам (установам, організаціям)	3210	0	0					0						
Капітальні трансферти органам державного управління інших рівнів	3220	0	0					0						
Капітальні трансферти урядам іноземних держав та міжнародним організаціям	3230	0	0					0						
Капітальні трансферти населенню	3240	0	0					0						
Надання внутрішніх кредитів	4110	0	0	0	0	0	0	0	0	0	0	0	0	0
Надання кредитів органам державного управління інших рівнів	4111	0	0					0						
Надання кредитів підприємствам, установам, організаціям	4112	0	0					0						
Надання інших внутрішніх кредитів	4113	0	0					0						
Надання зовнішніх кредитів	4210	0	0					0						
Нерозподілені видатки	9000													

Завідувач



Т.І. Тітова
 (підпис)
Н.В. Дубіна
 (підпис)

Т.І. Тітова
 (ініціали і прізвище)


Н.В. Дубіна
 (ініціали і прізвище)

Ясла-садок № 54

Розрахунок енергоносіїв до кошторису на 2019 р.
Витрати у натуральних показниках

КТ КВК	Постачальник	Послуги	Один. Вим.	Факт 2013 р.	Факт 2014 р.	План 2019 р.																	
						Разом	январь	февраль	март	апрель	май	июнь	июль	август	сентябрь	октябрь	ноябрь	декабрь					
1	2	3	4	5	6	7	0	0	0	0	0	0	0	0	0	0	0	0	0	0	0	0	
2271	Маріупольтепломережа	Теплоенергія	Гкал			175,329	33,400	34,392	30,417	21,358									13,316	13,285	29,161		
		опалення	м кв			0,000																	
		гор.вода	Гкал			0,000																	
		Разом 2271	грн			433595	82600	85053	75222	52819	0	0	0	0	0	0	0	0	32931	32854	72116		
2272	Міськводоканал	хол. вода	м куб			459,88	41,978	37,081	36,381	42,722	37,081	46,220	49,018	41,279	52,517	50,418	2,099	50,418	2,099	23,088			
		хол. стоки	м куб			459,88	41,978	37,081	36,381	42,722	37,081	46,220	49,018	41,279	52,517	50,418	2,099	50,418	2,099	23,088			
		гор.вода	м куб			0,00	0,000	0,000	0,000	0,000	0,000	0,000	0,000	0,000	0,000	0,000	0,000	0,000	0,000	0,000			
		гор. стоки	м куб			0,00	0,000	0,000	0,000	0,000	0,000	0,000	0,000	0,000	0,000	0,000	0,000	0,000	0,000	0,000			
		Разом 2272	грн			10517	960	848	832	977	848	1057	1121	944	1201	1153	48	1153	48	528			
		Активна	кВат			20271,22	3163,866	2088,129	2075,535	1968,628	1882,910	1789,808	1565,399	1554,805	1390,432	983,993	1096,679	713,034					
2273	Донецькобленерг	Реактивна	кВарч			0,00																	
		Разом 2273	грн			63142	9855	6498	6465	6132	5865	5575	4876	4843	4331	3065	3416	2221					
2274	Маріупольгаз	газ	м куб			0,00																	
		Донбастрасгаз	трансп-ка газу	м куб			0,00																
2240	Міськводоканал	Санпроф	дезинсекція	м кв		8816,00		802,000	802,000	802,000	802,000	802,000	802,000	802,000	802,000	802,000	802,000	802,000	802,000	802,000	796,000		
		Санпроф	дератизація	м кв		9224,00		840,000	840,000	840,000	840,000	840,000	840,000	840,000	840,000	840,000	840,000	840,000	840,000	840,000	824,000		
		Комунальник	вивіз сміття	тал		72,00	6,000	6,000	6,000	6,000	6,000	6,000	6,000	6,000	6,000	6,000	6,000	6,000	6,000	6,000	6,000		
		Міськводоканал	вивіз РБВ			0,00																	
		КП "Комунальник"	вивіз РБВ			0,00																	
		Разом 2240	грн			6 242,00	337	538	538	538	538	537	537	537	536	536	536	536	536	536	534		
					513496	93752	92937	83057	60466	7251	7169	6534	6324	6068	37685	36854	75399						

КТ КВК	Постачальник	Послуги	Один. Вим.	Тариф на січень-березень 2019 року	Тариф на квітень-червень 2019 року	Тариф на липень-вересень 2019 року	Тариф на жовтень-грудень 2019 року	Сума на січень-березень 2019 р.	Сума на квітень-червень 2019 р.	Сума на липень-вересень 2019 р.	Сума на жовтень-грудень 2019 р.	Сума на 2019 р. грн.	Дебіторська/кредиторська заборгованість	Сума до кошторису на 2019 рік, грн	Примітки
				19	20	21	22	23	24	25	26	27	28	29	30
2271	Маріупольтепломережа	Теплоенергія	Гкал	2473,04	2473,04	2473,04	2473,04	242875	52819	0	137902	433596		433596	
		опалення	м кв					0	0	0	0	0		0	
		гор.вода	Гкал					0	0	0	0	0		0	
		Разом 2271	х	2473,04	х	х	х	242875	52819	0	137902	433596		433596	
2272	Міськводоканал	хол. вода	м куб	16,171	16,171	16,171	16,171	1867	2038	2309	1223	7437		7437	
		хол. стоки	м куб	6,698	6,698	6,698	6,698	773	844	957	506	3080		3080	
		гор.вода	м куб	136,5200	136,5200	136,5200	136,5200	0	0	0	0	0		0	
		гор. стоки	м куб	6,698	6,698	6,698	6,698	0	0	0	0	0		0	
		Разом 2272	х	х	х	х	х	2640	2882	3266	1729	10517		10517	
		Активна	кВат	3,11486	3,11486	3,11486	3,11486	22818	17572	14050	8702	63142		63142	
2273	Донецькобленерг	Реактивна	кВарч	0,077	0,077	0,077	0,077	0	0	0	0		0		
		Разом 2273	х	х	х	х	22818	17572	14050	8702	63142		63142		
2274	Маріупольгаз	газ	м куб	15,58058	15,58058	15,58058	15,58058	0	0	0	0		0		
		Донбастрасгаз	трансп-ка газу	м куб	0	0	0	0	0	0	0	0		0	
2240	Міськводоканал	Санпроф	дезинсекція	м кв	0,2700	0,2700	0,2700	0,2700	433	650	650	648	2381,00		2381,00
		Санпроф	дератизація	м кв	0,200	0,200	0,200	0,200	337	505	502	499	1843,00		1843,00
		Комунальник	вивіз сміття	тал	76,3800	76,3800	76,3800	76,3800	1375	1375	1375	1375	5500,00		5500,00
		Міськводоканал	вивіз РБВ	м. куб					0	0	0	0	0,00		0,00
		КП "Комунальник"	вивіз РБВ						0	0	0	0	0,00		0,00
		Разом 2240	х	х	х	х	х	х	268333	73273	17316	148333	507255		507255



Т.І. Тітова
Н.В. Дубіна

Т.І. Тітова

Н.В. Дубіна

Мережа груп до кошторису на 2019 рік
по ясла-садку № 54

до кошторису на 2019 рік

Ясла-садок №	Загальна кількість груп										
	Кількість								Всього		
	9-ти год.		10,5-ти год.		12-ти год.		24-х год.		груп	дітей	
груп	дітей	груп	дітей	груп	дітей	груп	дітей				
на 01.01.2019 р.	ясла	1	15	0	0	0	0	0	0	1	15
	садок	3	50	2	32	0	0	0	0	5	82
	1 класи	0	0	0	0	0	0	0	0	0	0
на 01.09.2019 р.	ясла	1	15	0	0	0	0	0	0	1	15
	садок	3	50	2	32	0	0	0	0	5	82
	1 класи	0	0	0	0	0	0	0	0	0	0
Средньорічне	ясла	1	15	0	0	0	0	0	0	1	15
	садок	3	50	2	32	0	0	0	0	5	82
	1 класи	0	0	0	0	0	0	0	0	0	0

Ясла-садок №	Групи загального розвитку										
	Кількість								Всього		
	9-ти год.		10,5-ти год.		12-ти год.		24-х год.		груп	дітей	
груп	дітей	груп	дітей	груп	дітей	груп	дітей				
на 01.01.2019 р.	ясла	1	15							1	15
	садок	2	40	1	20					3	60
	1 класи									0	0
на 01.09.2019 р.	ясла	1	15							1	15
	садок	2	40	1	20					3	60
	1 класи									0	0
Средньорічне	ясла	1	15	0	0	0	0	0	0	1	15
	садок	2	40	1	20	0	0	0	0	3	60
	1 класи	0	0	0	0	0	0	0	0	0	0


Ясла-садок №	Інклюзивні групи										
	Кількість								Всього		
	9-ти год.		10,5-ти год.		12-ти год.		24-х год.		груп	дітей	
груп	дітей	груп	дітей	груп	дітей	груп	дітей				
на 01.01.2019 р.	ясла									0	0
	садок									0	0
	1 класи									0	0
на 01.09.2019 р.	ясла									0	0
	садок									0	0
	1 класи									0	0
Средньорічне	ясла	0	0	0	0	0	0	0	0	0	0
	садок	0	0	0	0	0	0	0	0	0	0
	1 класи	0	0	0	0	0	0	0	0	0	0

Ясла-садок №	Спец. групи										
	Кількість								Всього		
	9-ти год.		10,5-ти год.		12-ти год.		24-х год.		груп	дітей	
груп	дітей	груп	дітей	груп	дітей	груп	дітей				
на 01.01.2019 р.	ясла									0	0
	садок	1	10	1	12					2	22
	1 класи									0	0
на 01.09.2019 р.	ясла									0	0
	садок	1	10	1	12					2	22
	1 класи									0	0
Средньорічне	ясла	0	0	0	0	0	0	0	0	0	0
	садок	1	10	1	12	0	0	0	0	2	22
	1 класи	0	0	0	0	0	0	0	0	0	0

Ясла-садок №	Групи ЧХД										
	Кількість								Всього		
	9-ти год.		10,5-ти год.		12-ти год.		24-х год.		груп	дітей	
груп	дітей	груп	дітей	груп	дітей	груп	дітей				
на 01.01.2019 р.	ясла									0	0
	садок									0	0
	1 класи									0	0
на 01.09.2019 р.	ясла									0	0
	садок									0	0
	1 класи									0	0
Средньорічне	ясла	0	0	0	0	0	0	0	0	0	0
	садок	0	0	0	0	0	0	0	0	0	0
	1 класи	0	0	0	0	0	0	0	0	0	0

Завідувач

Головний бухгалтер



(Handwritten signature)
(підпис)

(Handwritten signature)
(підпис)

T.I. Тімова
(П.І.Б.)

H.V. Дубіна
(П.І.Б.)

**Виробничі показники
до кошторису на 2019 рік**

Ясла-садок №54


Проектна потужність установи-

Показники	На початок року		На кінець року		Середньорічне	
	групи	діти	групи	діти	групи	діти
Кількість установ	1		1		1	
Кількість груп і дітей, всього	6	97	6	97	6	97
Із загальної кількості:						
9 час	4	65	4	65	4	65
10,5 час	2	32	2	32	2	32
12 час	0	0	0	0	0	0
24 час	0	0	0	0	0	0
інклюзивні групи	0	0	0	0	0	0
Із загальної кількості:	6	97	6	97	6	97
ясельні групи	1	15	1	15	1	15
дошкільні групи	5	82	5	82	5	82
1 класи	0	0	0	0	0	0
Групи ЧХД	0	0	0	0	0	0
Спецгрупи	2	22	2	22	2	22

Завідувач


(підпис)

Т.І. Тімова
(П.І.Б.)


(підпис)

Н.В. Дубіна
(П.І.Б.)



Розшифровка КЭКР 2230 "Продукти харчування" за 2019 рік
КПКВК 0611010

Дошкільний навчальний заклад №54

Показники	Кількість дітей	Дні харчування	Дітодні	Вартість харчування, грн./чел.	Сума, грн				
					всього	за рахунок батьків	за рахунок міського бюджету		
1. Платники									
участь з батьками - 50% за рахунок	ясли	9, 10,5 и 12 час. 24 часа	12	188	2256	33,00	74448,00	37224,00	37224,00
	сад	9, 10,5 и 12 час. 24 часа	59	188	11092	38,00	421496,00	210748,00	210748,00
участь з батьками - 25% за рахунок	ясли	9, 10,5 и 12 час. 24 часа	1	188	188	33,00	6204,00	1551,00	4653,00
	сад	9, 10,5 и 12 час. 24 часа	1	188	188	38,00	7144,00	1786,00	5358,00
Загалом:							509292,00	251309,00	257983,00
2. Пільговики:									
Освоб.	ясли	9, 10,5 и 12 час. 24 часа	2	188	376	33,00	12408,00	x	12408,00
	сад	9, 10,5 и 12 час. 24 часа	27	188	5076	38,00	192888,00	x	192888,00
Загалом:							205296,00		205296,00
Оздоровление в летний период							17862,00	6281,00	11581,00
Всього:							732450,00	257590,00	474860,00




Састекава
(підпис)
Састекава
(підпис)

Тимова Т.У.
(п.і.б.)
Дубіна Н.В.
(п.і.б.)

Інші видатки до кошторису на 2019 рік

ДДУ № 54

КПКВК	Показники	Од. виміру	Кількість	Тариф, грн.	Сума, грн.	
					в місяць	на рік
2210	Предмети, матеріали, обладнання та інвентар					5712
	у т.ч.:					
	Придбання миючих засобів, дезінфікуючих засобів					784
	Придбання дезінфікуючих засобів					
	Придбання офісного паперу					
	Придбання шкільної документації					
	Укомплектування необхідною документацією (журнали гурткової роботи, книги наказів, журнали інструктажів тощо)					
	Придбання проїзних білетів ОШ 46					
	Придбання вогнегасників					
	Придбання первинних засобів пожежогасіння					
	Придбання пісчано-солевої суміші					
	Придбання меблів тех.лицей					
	Придбання приборів обліку енергоносіїв					
	Придбання одягу та подарунків для дітей-сиріт					
	Придбання по Центру опіки					
	придбання матеріалів для ремонту розумної рамки					
	придбання піску для пісочниць					824
	Придбання аптечок для пришкільних таборів					
	Реалізація проекту "Соціальна вода"					4104
	Придбання водонагрівачів					
	Придбання вікон					
	Придбання м'якого інвентаря					
	Придбання печаток та штампів					
	Модернізація освітлення					
	Опорна школа					
2240	Оплата послуг (крім комунальних)					165833
	у т.ч.:					
	Дезинсекція	кв.м.	8816	0,27		2382
	Дератизація	кв.м.	9224	0,2		1846
	Вивіз сміття	тал.	72	76,38		5501
	Вивіз сміття (РГВ)	тал.		95,66		
	Оплата послуг зв'язку					866
	Поточний ремонт					
	Обсл. "тривожної кнопки"					7176
	Опресовка перед початком опалювального сезону					1240
	Обсл. охротної сигналізації					
	Навчання, усього в т.ч.					
	навчання відповідальних осіб з питань цивільного захисту					1920
	навчання робочих з обслуговування будівлі та загосп. з питань технічної експлуатації теплового та електричного господарства					
	навчання керівників закладів на обласних курсах з цивільного					
	Проведення атестації робочих місць					
	Встановлення та обслуговування автоматичної пожежної сигналізації					
	Перезарядження вогнегасників					
	Встановлення протипожежних дверей					
	Обробка дерев'яних приміщень горищ та дерев'яного обладнання во внутрішніх приміщеннях закладів					
	Аутсорсінг непрофільних функцій, в т.ч.					
	заходи з благоустрою територій					133831
	заходи з охорони					
	Заміна віконних блоків з облаштуванням укосу					
	Державна повірка приборів обліку енергоносіїв					
	Виготовлення стендів					
	Обслуговування комп'ютерної та офісної техніки, обладнання					
	Перевезення учнів (ОШ №19, 20)					
	Обслуговування програмного комплексу "Курс"					
	Видатки по Центру опіки					
	інші, послуги з відео спостереження "Трініті"					
	Запорна арматура					
	Установка водонагрівачів					
	Міні проекти					
	Обслуговування вентиляційної та опалювальної систем ДДУ №55					
	Медогляд					11071
	Оформлення тех.паспорта на будівлю					
	Доставка підручників					
Разом по КПКВК						171545



(Handwritten signature)
(підпис)
(Handwritten signature)
(підпис)

Т.І. Тімова
(П.І.Б.)
Н.В. Дубіна
(П.І.Б.)

07.11.2018 №56


Информация к бюджетному запросу на 2019 год

Комунального дошкольного навчального закладу № 54

Наименование	ДНЗ № 54 "КОЛОБОК"		
	Дополнительная потребность на 2019 год		
	количество	стоимость I единицы	Итого на 2019 год
2210	2210		
дез.средства	3	280	840
дезинсекция и дератизация	12	200	2400
мягкий инвентарь (полотенца)	120	75	9000
мягкий инвентарь (комплект постельное)	100	350	3500
огнетушители	7	500	3500
противогазы	137	475	65075
пожарный инвентарь: лом	1	350	350
пожарный инвентарь: топор	2	250	500
пожарный инвентарь:пожарное ведро	2	150	300
пожарный инвентарь: лопата	1	150	150
пожарный инвентарь: кошма	1	400	400
моющие средства	6	70	420
печать	1	800	800
детская мебель (стул деревянный)	30	170	5100
Книга щоденного відвідування дітей	6	25	150
Книга обліку дітей дошкільного віку	4	25	100
Книга протоколів засідань педради	2	25	50
Книга обліку вхідних та вихідних документ	4	35	140
Журнал реєстрації інструктажів з ПБ	2	35	70
Журнал реєстрації інструктажів з ОП	2	35	70
	423	4400	92915
2240	2240		
ремонт канализации: трубы (замена)	1	5000	5000
опрессовка	1	2000	2000
перезарядка огнетушителей	1	2000	2000
притивопожарные двери	1	12000	12000
замена окон с откосами	1	30000	30000
поверка манометров	1	700	700
капремонт отмостки,з улаштуванням вимощення	1	150000	150000
ремонт здания(стяжка)	1	100000	100000
			0
			0
			0
			0
	8	301700	301700
3110	3110		

ноутбук	1	12000	12000
принтер	1	5500	5500
стиральная машинка	1	7000	7000
			0
			0
			0
			0
			0
			0
			0
			0
			0
			0
Итого 3/10	3	24500	24500
Всего	434	330600	419115

Завідувач



ст. в. Тимощев