



УКРАЇНСЬКА АСОЦІАЦІЯ ВИРОБНИКІВ ТЮТЮНОВИХ ВИРОБІВ "УКРТЮТЮН"
UKRAINIAN ASSOCIATION OF THE PRODUCERS OF TOBACCO ITEMS "UKRTYUTYUN"

Україна, 01054, м. Київ, вул. Дмитрівська, 44 а, 5-й поверх
44 а, Dmytrivska str., 5th floor, 01054, Kyiv, Ukraine

Tel.: +38 (044) 229-99-32

E-mail: office@ukrtyutyun.com

Вих. № 17/7 від 16.01.2020 р.

**Заступнику Міністра розвитку
економіки, торгівлі та сільського
господарства України**

Висоцькому Т.М.

Шановний Тарасе Миколайовичу!

Українська асоціація виробників тютюнових виробів «Укртютюн» висловлює вдячність за проведене 10 січня 2020 року засідання Робочої групи щодо виконання положень Меморандуму про наміри для забезпечення стабільності на ринку тютюнових виробів та підтримки конкурентного середовища для всіх його учасників, укладеного 12 грудня 2019 року між Кабінетом Міністрів України та суб'єктами господарювання тютюнової промисловості.

Діалог, який відбувся між бізнесом та представниками органів державної влади, засвідчує розуміння важливості прийняття ефективних та виважених рішень у сфері виробництва, обігу та оподаткування тютюнових виробів.

За результатами проведеної зустрічі, направляємо пропозиції щодо політики оподаткування тютюнових виробів в Україні, що додаються.

Просимо розглянути надані пропозиції та обговорити їх на черговому засіданні Робочої групи щодо виконання положень Меморандуму.

Заздалегідь вдячні за увагу до нашого звернення та сподіваємось на подальшу плідну співпрацю.

Додаток: на 8 арк.

З повагою,

Генеральний директор

В.О. Хоменко

с. 08

2.01.20

М2 Мінекономіки

Вх. № 07/5057-20 від 17.01.2020 14:37:44




РИНОК ТА ВИРОБІВ ТА ПОЛІТИКА ЗАБІГАТКУВАННЯ В УКРАЇНІ

Матеріали Тютюнової Галузі,
Листопад 2020

Ринок тютюну – великий донор бюджету в зоні ризику!

Зменшення обсягу легального ринку тютюнових виробів



Зменшення ринку:


у 2018 – 18%

у 2019 – 19%

Джерело: Державна служба статистики України



Суттєвий чинник зростання обсягу легального бюджету на тютюнові вироби



6% - частка надходжень від акцизного податку на тютюнові вироби в податкових надходженнях до бюджету у 2017-2018 рр.

Джерело: Державна казначейська служба України

Робочі місця та розвиток економіки

50 000 робочих місць (95% у суміжних галузях)

2 млрд. дол. США

– обсяг інвестицій в економіку

Джерело: За оцінками тютюнової галузі

4 міжнародні тютюнові компанії входять в ТОП-10 найбільших платників податків

Нова проблема в Україні – внутрішня нелегальна торгівля

Нелегальний ринок сигарет

суттєво збільшився

з **1,1%** у 2016
до **7%** у 2019

(Джерело: KANTAR)

грн. у 2018
грн. у 2019

(Джерело: KANTAR)

Джерело нелегальних сигарет

60% контрабанди – це продукти із маркуванням Duty Free Only

(це переважно бренди Львівської тютюнової фабрики – Magvel та Compliment)

(Джерело: KANTAR)

Контрабанда до ЄС

Україна залишається головним джерелом контрабанди сигарет до ЄС

4,8 млрд. штук у 2017
4,2 млрд. штук у 2018

(Джерело: KPMG)

Оподаткування сигарет та графік підвищення ставок акцизу

Оподаткування сигарет (2020)

Змішана структура акцизу:

Специфічна ставка – 907 грн. за 1000 шт.

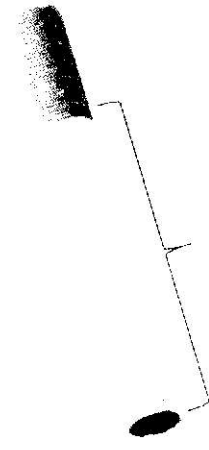
Адвалорна ставка – 12% (від МРЦ)

Мінімальне акцизне зобов'язання – 1 213 грн. за 1000 шт.

Інші податки:

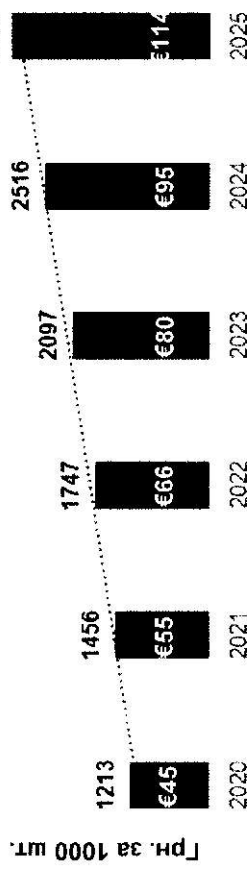
ПДВ – 20%

5% - акцизний податок з роздрібного продажу



70% - частка податку у роздрібній ціні

Графік щорічного 20% підвищення мінімального акцизного зобов'язання до 2025 року



Джерело: Податковий кодекс України, курс євро станом на січень, 2020 р.

Мета – досягнення мінімального рівня акцизу, що діє в ЄС - 90 євро за 1000 штук (Директива 2011/64/ЄС)

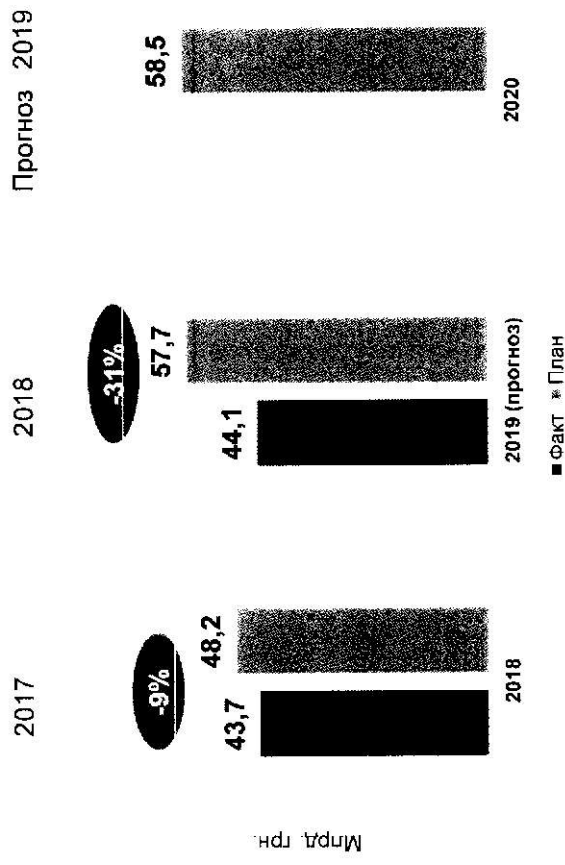

- В Угоді про Асоціацію між Україною та ЄС строк наближення Україною ставок не встановлено
- Кінцева ставка перевищить вимоги Директиви щодо мінімального рівня у 90 євро (114 євро в 2025)
- Не враховано прогнозований рівень зростання доходів населення (в середньому щорічно ~10%)

Чому чинний графік підвищення ставок акцизного податку має бути переглянутий (1/2)

Чинний графік призвів до:

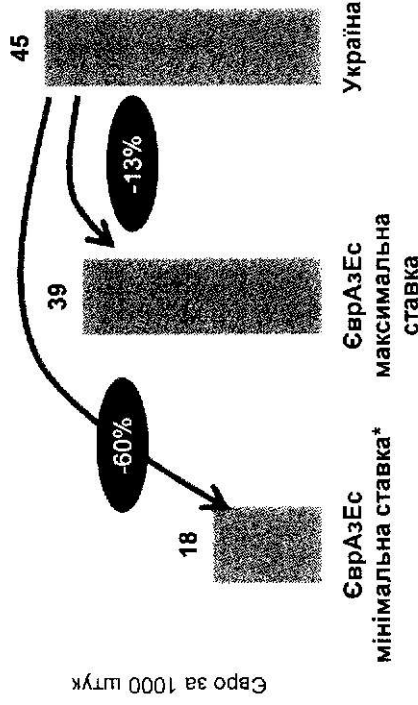
- Розмивання податкової бази (-37% зменшення обсягу легального ринку за останні 3 роки)
- Різкого зростання незаконної торгівлі сигаретами — майже в 7 разів за останні 3 роки
- Отримання надходжень до бюджету на рівні минулого року незважаючи на збільшення ставок акцизу в середньому на 25% у 2019 році. Досягнуто піку кривої Лаффера
- Фіскальних ризиків, зумовлених постійним недонадходженням закладених в Держбюджет сум податків

Зростання мінімального акцизного зобов'язання та рівень податкових надходжень

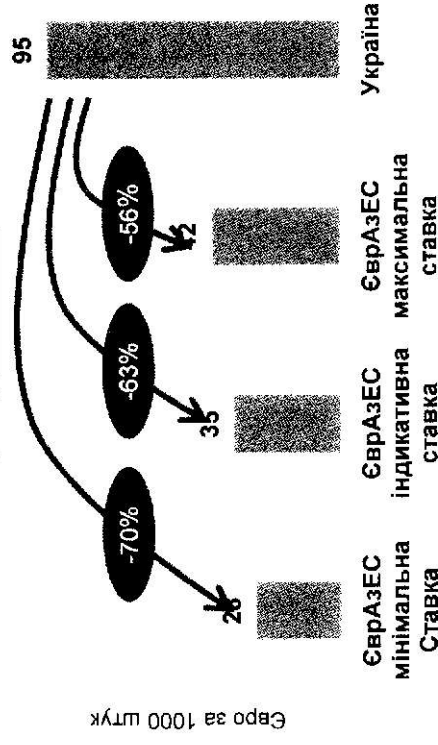


Чому чинний графік підвищення ставок акцизного податку має бути переглянтий (2/2)

Мінімальне акцизне зобов'язання для сигарет на 2020 рік



Мінімальне акцизне зобов'язання для сигарет у 2024 році



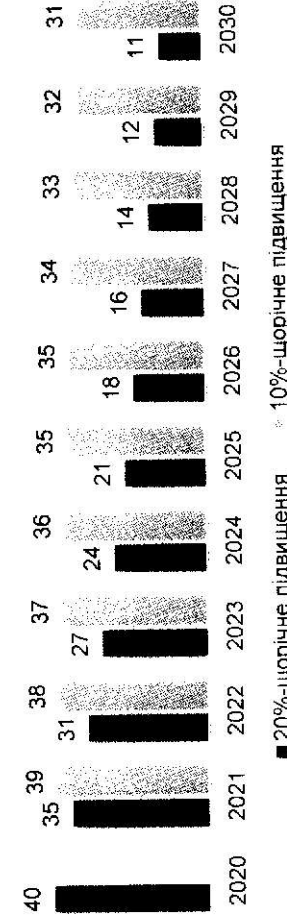
* У Білорусі встановлена 3-рівнева структура акцизу. Ставка акцизу для найнижчого рівня у 2020 році становить 11 євро

- Починаючи з 2020, ставки акцизу в Україні (в євро) перевищили ставки в країнах-сусідах, які не входять до ЄС, включно з РФ
- Держави-члени Євразійського економічного співтовариства (ЄвразЕС) взяли зобов'язання гармонізувати ставки акцизу на рівні 35 євро у 2024 році (з можливими відхиленнями +20%/-20%) проти 95 євро затверджених в Україні

Пропозиція тютюнової галузі


Розширити графік до 2030 із 10%-щорічним підвищенням мінімального зобов'язання/специфічних ставок

Обсяг легального ринку* прогноз, млрд. штук



* Використано орієнтовні розрахунки. прогноз для цинного графіку – продовження триваючих тенденцій; прогноз для пропозиції тютюнової галузі – за оцінками тютюнової галузі

Надходження до держбюджету (акциз, ПДВ, 5%) прогноз, млрд. грн.



■ 20%-щорічне підвищення ▨ 10%-щорічне підвищення

Переваги пропозиції:

- Гарантує стабільність ринку та захищає експортний потенціал держави
- Забезпечує тривале та стабільне зростання рівня бюджетних надходжень без жодних фіскальних ризиків
- Дозволяє стримати різке зростання обсягів нелегальної торгівлі сигаретами
- Враховує ситуацію на ринку в регіоні, зменшує різницю в ставках акцизу з країнами-сусідами, що не є членами ЄС
- Забезпечує підвищення цін на сигарети в реальні строки, які дозволять досягнути поставлених цілей охорони здоров'я
- Забезпечує поступове виконання зобов'язань відповідно до Угоди між Україною та ЄС

Порівняння графіків підвищення ставок

Пропонований графік із 10%-щорічним підвищенням мінімального податкового зобов'язання до 2030 року

Податковий період, рік	2020	2021	2022	2023	2024	2025	2026	2027	2028	2029	2030
Мінімальне акцизне податкове зобов'язання (грн. за 1000 штук)	1213	1335	1468	1615	1777	1955	2150	2365	2601	2862	3148

Графік із 20%-щорічним підвищенням мінімального податкового зобов'язання до 2025 року

Податковий період, рік	2020	2021	2022	2023	2024	2025
Мінімальне акцизне податкове зобов'язання (грн. за 1000 штук)	1213	1456	1748	2097	2517	3020