



ДНІПРОВСЬКА РАЙОННА В МІСТІ КИЄВІ ДЕРЖАВНА АДМІНІСТРАЦІЯ
УПРАВЛІННЯ ОСВІТИ

проспект Миру, 6-а, м. Київ, 02105, тел/факс (044) 292-03-98, E-mail: dniprovsvita@dnipr.gov.ua
Код ЄДРПОУ 37397216

19.07.2019 № 103/45-2788
На № _____ від _____

гр. Павленко Олександра
foi+request-51579-d5f27e9c@dostup.pravda.com.ua

Про надання інформації

Управління освіти Дніпровської районної в місті Києві державної адміністрації на Ваш інформаційний запит від 17.07.2019 № 103/45/ 2767 надає наступні документи:

- копію кошторису на 2019 рік середньої загальноосвітньої школи I-III ступенів № 201 м. Києва;
- копію розрахунків до кошторису на 2019 рік середньої загальноосвітньої школи I-III ступенів № 201 міста Києва по заробітній платі, комунальним послугам та енергоносіям.

Розрахунки по КЕКВ 2210 (придбання предметів, матеріалів, обладнання та інвентарю), 2230 (продукти харчування) та 2240 (оплата послуг (крім комунальних)) проводяться з урахуванням кількості контингенту учнів та типу закладу.

Також надаємо інформацію, щодо фінансування середньої загальноосвітньої школи №201 м. Києва за I півріччя 2019 року у вигляді таблиці (додаток 1).

Додатки на 6 арк. 1 пр.

Начальник

Наталія ІВАНІНА

Додаток № 1
до листа управління освіти
Дніпровської районної в м. Києві
державної адміністрації
від _____ 2019 р.

Інформація по фактичним видаткам за I півріччя 2019 року

Вид робіт	КЕКВ 2210 (матеріали)	КЕКВ 2220 (медикаменти)	КЕКВ 2230 (продукти харчування)	КЕКВ 2240 (оплата послуг охорона, пожежна безпека, послуги поточних ремонтів, технічне обслуговування мереж КВП, ГВП, крім комунальних)	КЕКВ 2282 (окремі заходи по реалізації державних програм)	КЕКВ 2271 (Оплата теплопостачання)	КЕКВ 2272(оплата водопостачання та водовідведення)	КЕКВ 2273(Оплата електроенергії)	КЕКВ 2274 (оплата газу)	КЕКВ 2276(послуги енергосервісу)	КЕКВ 2111 (Заробітна плата)	КЕКВ 2120 (врахування на оплату праці)	Всього
Середня загальноосвітня школа І-ІІІ ступенів № 261 м. Києва	61 175,15	3 074,51	271 948,54	11 666,15	0,00	921 637,95	19 470,25	93 283,98	0,00	0,00	6 478 987,82	1363889,72	9 225 132,07

В.о головного бухгалтера централізованої бухгалтерії



Любов ПРІСЯЖНЮК



виконавець Олесь Полева

Затверджено
 Наказ Міністерства фінансів України від 28.01.2002 року
 (у редакції наказу Міністерства фінансів України від 04.12.2015 року № 1118)

Затверджено в місті Києві державної адміністрації
 ВІСІМНАДЦЯТЬ МІЛЬЮНІВ КИЇВСЬКА ОДНА ТИСЯЧА ТРИСТА

ДЕВ'ЯНОСТО ВІСІМ ГРН. 00 КОП.

Підпис начальника управління освіти
 Дніпровської районної в місті Києві державної адміністрації

Іванюк Н.В.

" 02" січня 2019 року

КОШТОРИС на 2019-й рік

37397216-" Управління освіти Дніпровської районної в місті Києві державної адміністрації"

(код за ЄДРПОУ та найменування бюджетної установи)

місто Київ

(найменування міста, району, області)

вид бюджету Місцевий (міський)

код та назва відомчої класифікації видатків та кредитування 43-Дніпровська районна в місті Києві державна адміністрація

код та назва програмної класифікації видатків державного бюджету

(код та назва тимчасової класифікації видатків місцевих бюджетів

4311020

СЗШ № 201

(грн.)


Найменування	Код	Усього на рік		РАЗОМ
		Загальний фонд	Спеціальний фонд *1	
1	2	3	4	5
НАДХОДЖЕННЯ - усього	x	18 002 760	298 638	18 301 398
Надходження коштів із загального фонду бюджету	x	18 002 760	x	18 002 760
Надходження коштів із спеціального фонду бюджету, у т.ч.	x	x	298 638	298 638
Надходження від плати за послуги, що надаються бюджетними установами згідно із законодавством, розписати за підгрупами	25010000	x		
Плата за послуги, що надаються бюджетними установами згідно з функціональними повноваженнями	25010100	x		
Кошти, що отримуються бюджетними установами від господарської та/або виробничої діяльності	25010200	x		
Плата за оренду майна бюджетних установ	25010300	x		
Інші джерела власних надходжень бюджетних установ, розписати за підгрупами	25020000		x	
-інші надходження	x		x	
			x	298 638
Кошти, що перераховуються із загального фонду бюджету до бюджету розвитку (спеціального фонду)	602400		x	298 638
-фінансування (розписати за кодами класифікації фінансування за типом боргового зобов'язання)		x		
-повернення кредитів до бюджету (розписати за кодами програмної класифікації видатків та кредитування, класифікації кредитування)		x	**	**
ВИДАТКИ ТА НАДАННЯ КРЕДИТІВ - усього	x	18 002 760	298 638	18 301 398
Поточні видатки	2000	18 002 760	*1	18 002 760
Оплата праці	2110	11 371 400		11 371 400
Заробітна плата	2111	11 371 400		11 371 400
Грошове забезпечення військовослужбовців	2112			
Нарахування на оплату праці	2120	2 501 700		2 501 700
Використання товарів і послуг	2200	4 129 660		4 129 660
Предмети, матеріали, обладнання та інвентар	2210	550 100		550 100
Медикаменти та перев'язувальні матеріали	2220	6 400		6 400
Продукти харчування	2230	637 900		637 900
Оплата послуг (крім комунальних)	2240	691 400		691 400
Видатки на відрядження	2250			
Видатки та заходи спеціального призначення	2260			
Оплата комунальних послуг та енергоносіїв	2270	2 243 860		2 243 860
Оплата теплостачання	2271	2 025 500		2 025 500
Оплата водопостачання та водовідведення	2272	33 720		33 720
Оплата електричної енергії	2273	184 640		184 640
Оплата природного газу	2274			
Оплата інших енергоносіїв та інших комунальних послуг	2275			
Оплата енергосервісу	2276			

1	2	3	4	5
Дослідження і розробки, окремі заходи по реалізації державних (регіональних) програм	2280			
Дослідження і розробки, окремі заходи розвитку по реалізації державних (регіональних) програм	2281			
Окремі заходи по реалізації державних (регіональних) програм, не віднесені до заходів розвитку	2282			
Обслуговування боргових зобов'язань	2400			
Обслуговування внутрішніх боргових зобов'язань	2410			
Обслуговування зовнішніх боргових зобов'язань	2420			
Поточні трансферти	2600			
Субсидії та поточні трансферти підприємствам (установам, організаціям)	2610			
Поточні трансферти органам державного управління інших рівнів	2620			
Поточні трансферти урядам іноземних держав та міжнародним організаціям	2630			
Соціальне забезпечення	2700			
Виплата пенсій і допомоги	2710			
Стипендії	2720			
Інші виплати населенню	2730			
Інші поточні видатки	2800			
Капітальні видатки	3000		298 638	298 638
Придбання основного капіталу	3100		298 638	298 638
Придбання обладнання і предметів довгострокового користування	3110		298 638	298 638
Капітальне будівництво (придбання)	3120			
Капітальне будівництво (придбання) житла	3121			
Капітальне будівництво (придбання) інших об'єктів	3122			
Капітальний ремонт	3130			
Капітальний ремонт житлового фонду (приміщень)	3131			
Капітальний ремонт інших об'єктів	3132			
Реконструкції та реставрації	3140			
Реконструкції житлового фонду (приміщень)	3141			
Реконструкції та реставрації інших об'єктів	3142			
Реставрація пам'яток культури, історії та архітектури	3143			
Створення державних запасів і резервів	3150			
Придбання землі і нематеріальних активів	3160			
Капітальні трансферти	3200			
Капітальні трансферти підприємствам (установам, організаціям)	3210			
Капітальні трансферти органам державного управління інших рівнів	3220			
Капітальні трансферти урядам іноземних держав та міжнародним організаціям	3230			
Капітальні трансферти населенню	3240			
Надання внутрішніх кредитів	4110			
Надання кредитів органам державного управління інших рівнів	4111			
Надання кредитів підприємствам, установам, організаціям	4112			
Надання інших внутрішніх кредитів	4113			
Надання зовнішніх кредитів	4200			
Нерозподілені видатки				

Директор

В.о. начальника ЦБ

" 02" січня 2019 року



М.П.

Г.Гмиря

(ініціали і прізвище)

Л.Присяжнюк

(ініціали і прізвище)

ЗАТВЕРДЖЕНО
 Начальник управління освіти Дніпровської районної
 адміністрації у м. Києві
 Н. Іваніна




Розрахунок фонду заробітної плати та нарахувань на неї КПКВ 4311020

"Надання загальної середньої освіти загальноосвітніми навчальними закладами (в т.ч. школою-дитячим садком, інтернатом при школі), спеціалізованими школами, ліцеями, гімназіями, колегами"


Дніпровського району на січень - грудень 2019 року.

Штатна одиниця	Должність	Кількість на початок	Кількість на кінець	Середня кількість	Всього оплати праці на рік	По окладах з підвищенням	оклад без підвищення	Всього підвищення
КБП	Подразделенне	5 362,96	5 362,96	5 362,96	502 672 900,00	277 152 240,60	744 617 440,84	32 549 691,96
1020		296,27	296,27	296,27	29 000 000,00	14 276 296,36	12 827 211,72	1 401 087,24
нак "Домінанта"		159,78	159,78	159,78	17 600 000,00	8 429 413,80	7 327 083,20	403 003,56
Український колеж ім. В.О. Суворовського (школа № 272)		86,90	86,90	86,90	9 245 066,46	4 373 711,40	3 370 707,84	402 786,64
Середня загальноосвітня школа І-ІІІ ступенів №113 Дніпровського району м. Києва		77,64	77,64	77,64	8 646 307,67	4 029 851,76	3 126 732,52	344 522,16
Середня загальноосвітня школа І-ІІІ ступенів №4 Дніпровського району м. Києва		73,06	73,06	73,06	7 474 358,06	3 471 274,68	3 126 732,52	402 786,64
Середня загальноосвітня школа І-ІІІ ступенів №42 Дніпровського району м. Києва		79,41	79,41	79,41	8 851 165,98	4 193 864,40	3 764 735,40	433 929,00
Середня загальноосвітня школа І-ІІІ ступенів №68 Дніпровського району м. Києва		120,08	120,08	120,08	12 432 705,06	6 200 888,16	5 391 283,36	608 604,80
Середня загальноосвітня школа І-ІІІ ступенів №61 Дніпровського району м. Києва		69,19	69,19	69,19	6 904 566,84	3 220 152,24	2 922 209,66	297 943,56
Середня загальноосвітня школа І-ІІІ ступенів №89 Дніпровського району м. Києва		95,31	95,31	95,31	10 038 995,10	4 783 608,58	4 336 629,92	477 979,44
Середня загальноосвітня школа І-ІІІ ступенів №126 Дніпровського району м. Києва		137,25	137,25	137,25	14 523 570,22	7 050 576,48	6 345 675,80	704 894,68
Середня загальноосвітня школа І-ІІІ ступенів №128 Дніпровського району м. Києва		123,06	123,06	123,06	12 387 510,26	5 891 006,76	5 347 983,20	543 123,56
Середня загальноосвітня школа І-ІІІ ступенів №146 Дніпровського району м. Києва		74,17	74,17	74,17	7 679 600,50	3 662 996,96	3 323 639,64	339 357,32
Середня загальноосвітня школа І-ІІІ ступенів №158 Дніпровського району м. Києва		106,29	106,29	106,29	11 200 218,42	5 393 460,48	4 808 273,36	584 837,12
Середня загальноосвітня школа І-ІІІ ступенів №180 Дніпровського району м. Києва		80,76	80,76	80,76	8 367 251,86	3 969 917,80	3 573 864,24	414 853,56
Середня загальноосвітня школа І-ІІІ ступенів №182 Дніпровського району м. Києва		85,96	85,96	85,96	8 794 931,24	4 146 349,20	3 784 462,00	362 197,20
Середня загальноосвітня школа І-ІІІ ступенів №184 Дніпровського району м. Києва		132,72	132,72	132,72	14 211 592,94	6 845 771,60	6 138 032,24	712 689,36
Середня загальноосвітня школа І-ІІІ ступенів №193 ім.Б.П.Хмельницького Дніпровського району м. Києва		111,03	111,03	111,03	11 450 127,94	5 463 888,44	4 962 203,40	501 785,04
Середня загальноосвітня школа І-ІІІ ступенів №201 Дніпровського району м. Києва		108,28	108,28	108,28	11 370 423,62	5 481 278,88	4 954 406,08	526 869,80
Середня загальноосвітня школа І-ІІІ ступенів Дніпровського району м. Києва		50,61	50,61	50,61	5 001 700,86	2 447 487,48	2 223 282,04	223 705,44
Школа І ступенів №300 "Русалка" Дніпровського району м. Києва		94,22	94,22	94,22	10 361 963,70	4 888 203,80	4 385 941,56	512 266,24
Середня загальноосвітня школа І-ІІІ ступенів №224 Дніпровського району м. Києва		72,69	72,69	72,69	7 343 136,06	3 428 298,64	3 121 353,72	306 904,92
Середня загальноосвітня школа І-ІІІ ступенів №258 Дніпровського району м. Києва		136,75	136,75	136,75	14 771 915,76	7 054 602,48	6 371 963,20	682 619,28
Середня загальноосвітня школа І-ІІІ ступенів "Центр" Дніпровського району м. Києва		96,78	96,78	96,78	3 670 500,46	1 713 053,84	1 555 596,84	157 456,80
Спеціалізована школа І-ІІІ ступенів з поглибленим вивченням предметів природничо-математичного циклу		106,93	106,93	106,93	12 118 981,34	5 711 483,72	5 082 016,80	629 476,92
Спеціалізована школа І-ІІІ ступенів з поглибленим вивченням іноземних мов Дніпровського району м. Києва		96,57	96,57	96,57	10 422 352,44	4 874 929,60	4 271 761,84	603 190,76



Порядковий номер конкурсу	Початок проведення конкурсу	Вид конкурсу	власні кошти підприємств, установ, організацій		внесок учасників		внесок учасників з інших джерел		внесок учасників з інших джерел		Гри	Гри	Гри	Гри	Гри	Гри	Гри	Гри	Гри	Гри	Гри	Гри	Гри	Гри	Гри	Гри	Гри	Гри	Гри												
			Гри	Гри	Гри	Гри	Гри	Гри	Гри	Гри																				Гри	Гри	Гри	Гри								
1	15.05.2019	0	2 138 330,01	1 488 778,70	852,52	0	2 138 330,01	1 488 778,70	40 637,72	0	2 138 330,01	1 488 778,70	11 374	40 637,72	228 490,24	2 566,81	2 238 279,24	0	0	0	0	0	0	0	0	0	0	0	0	0	0	0	0	0	0	0					
2	22.03.2019	0	1 441 813,56	1 146 497,16	463,13	0	1 441 813,56	1 146 497,16	30 498,42	0	1 441 813,56	1 146 497,16	17 374	30 498,42	209 318,64	4 698,63	204 619,01	0	0	0	0	0	0	0	0	0	0	0	0	0	0	0	0	0	0	0					
3	15.05.2019	0	1 850 139,63	1 075 617,79	875,00	0	1 850 139,63	1 075 617,79	64 408,37	0	1 850 139,63	1 075 617,79	12 374	64 408,37	272 100,05	14 898,14	257 201,91	0	0	0	0	0	0	0	0	0	0	0	0	0	0	0	0	0	0	0	0				
4	15.05.2019	0	1 735 409,28	938 176,88	869,12	0	1 735 409,28	938 176,88	71 216,01	0	1 735 409,28	938 176,88	11 374	71 216,01	177 972,88	70 269	107 746,88	0	0	0	0	0	0	0	0	0	0	0	0	0	0	0	0	0	0	0	0	0			
5	15.05.2019	0	6 138 465,36	2 858 296,46	618,12	0	6 138 465,36	2 858 296,46	102 871,51	0	6 138 465,36	2 858 296,46	12 374	102 871,51	1 383 217,78	57 184	1 326 033,78	0	0	0	0	0	0	0	0	0	0	0	0	0	0	0	0	0	0	0	0	0			
6	15.05.2019	0	317 459,97	248 788,17	190	0	317 459,97	248 788,17	46 309,80	0	317 459,97	248 788,17	11 374	46 309,80	55 912,43	4 676	50 988,43	0	0	0	0	0	0	0	0	0	0	0	0	0	0	0	0	0	0	0	0	0			
7	15.05.2019	0	858 997,79	436 316,57	1 636,9	0	858 997,79	436 316,57	40 091,62	0	858 997,79	436 316,57	11 374	40 091,62	58 399,43	38 266	66 665,43	0	0	0	0	0	0	0	0	0	0	0	0	0	0	0	0	0	0	0	0	0			
8	15.05.2019	0	1 883 407,85	1 144 059,63	917,9	0	1 883 407,85	1 144 059,63	79 295,9	0	1 883 407,85	1 144 059,63	11 374	79 295,9	248 889,32	49 991	298 880,32	0	0	0	0	0	0	0	0	0	0	0	0	0	0	0	0	0	0	0	0	0	0		
9	15.05.2019	0	1 484 793,65	1 216 698,46	1 677,2	0	1 484 793,65	1 216 698,46	1 216 698,46	0	1 484 793,65	1 216 698,46	17 374	1 216 698,46	209 711,44	49 292	258 909,44	0	0	0	0	0	0	0	0	0	0	0	0	0	0	0	0	0	0	0	0	0	0	0	
10	15.05.2019	0	1 236 796,89	1 021 043,11	514,7	0	1 236 796,89	1 021 043,11	41 367,48	0	1 236 796,89	1 021 043,11	11 374	41 367,48	371 382,63	68 936	440 315,63	0	0	0	0	0	0	0	0	0	0	0	0	0	0	0	0	0	0	0	0	0	0		
11	15.05.2019	0	3 092 132,06	2 701 450,81	745,3	0	3 092 132,06	2 701 450,81	126 783,01	0	3 092 132,06	2 701 450,81	17 374	126 783,01	174 638,43	64 426	239 161,43	0	0	0	0	0	0	0	0	0	0	0	0	0	0	0	0	0	0	0	0	0	0		
12	15.05.2019	0	1 818 742,31	1 367 506,46	559,6	0	1 818 742,31	1 367 506,46	66 631,87	0	1 818 742,31	1 367 506,46	11 374	66 631,87	30 824,87	49 927	86 556,74	0	0	0	0	0	0	0	0	0	0	0	0	0	0	0	0	0	0	0	0	0	0	0	
13	15.05.2019	0	1 907 210,96	847 481,22	2 520,6	0	1 907 210,96	847 481,22	79 133,67	0	1 907 210,96	847 481,22	11 374	79 133,67	150 492,12	51 061	131 555,12	0	0	0	0	0	0	0	0	0	0	0	0	0	0	0	0	0	0	0	0	0	0		
14	15.05.2019	0	2 027 692,86	2 677 433,19	632,8	0	2 027 692,86	2 677 433,19	67 254,75	0	2 027 692,86	2 677 433,19	11 374	67 254,75	45 394,63	72 746	148 049,63	0	0	0	0	0	0	0	0	0	0	0	0	0	0	0	0	0	0	0	0	0	0		
15	15.05.2019	0	869 619,46	619 076,72	219,6	0	869 619,46	619 076,72	42 463,3	0	869 619,46	619 076,72	11 374	42 463,3	152 269,86	60 817	213 089,86	0	0	0	0	0	0	0	0	0	0	0	0	0	0	0	0	0	0	0	0	0	0	0	
16	15.05.2019	0	595 428,63	35 866,76	439,4	0	595 428,63	35 866,76	18 238,99	0	595 428,63	35 866,76	11 374	18 238,99	71 038,44	20 447	91 486,44	0	0	0	0	0	0	0	0	0	0	0	0	0	0	0	0	0	0	0	0	0	0	0	
17	15.05.2019	0	1 692 833,87	1 471 026,31	647,3	0	1 692 833,87	1 471 026,31	31 846,54	0	1 692 833,87	1 471 026,31	17 374	31 846,54	151 111,01	20 447	171 558,01	0	0	0	0	0	0	0	0	0	0	0	0	0	0	0	0	0	0	0	0	0	0	0	
18	15.05.2019	0	1 399 662,41	1 307 766,66	837,5	0	1 399 662,41	1 307 766,66	78 420,24	0	1 399 662,41	1 307 766,66	11 374	78 420,24	352 414,44	40 222	412 634,44	0	0	0	0	0	0	0	0	0	0	0	0	0	0	0	0	0	0	0	0	0	0	0	
19	15.05.2019	0	4 728 676,09	2 719 398,06	1 584,2	0	4 728 676,09	2 719 398,06	177 229,66	0	4 728 676,09	2 719 398,06	17 374	177 229,66	1 322 868,30	63 820	1 386 688,30	0	0	0	0	0	0	0	0	0	0	0	0	0	0	0	0	0	0	0	0	0	0	0	0
20	15.05.2019	0	871 643,87	841 599,11	409,2	0	871 643,87	841 599,11	39 473,79	0	871 643,87	841 599,11	11 374	39 473,79	169 225,76	79 794	248 951,55	0	0	0	0	0	0	0	0	0	0	0	0	0	0	0	0	0	0	0	0	0	0	0	
21	15.05.2019	0	574 614,36	448 646,77	644,9	0	574 614,36	448 646,77	36 404,36	0	574 614,36	448 646,77	11 374	36 404,36	65 261,01	30 620	95 881,37	0	0	0	0	0	0	0	0	0	0	0	0	0	0	0	0	0	0	0	0	0	0	0	
22	15.05.2019	0	1 261 046,99	1 083 302,59	644,9	0	1 261 046,99	1 083 302,59	61 151,63	0	1 261 046,99	1 083 302,59	11 374	61 151,63	171 692,60	49 940	221 634,60	0	0	0	0	0	0	0	0	0	0	0	0	0	0	0	0	0	0	0	0	0	0	0	0
23	15.05.2019	0	1 998 911,96	1 272 172,09	647,3	0	1 998 911,96	1 272 172,09	102 730,46	0	1 998 911,96	1 272 172,09	17 374	102 730,46	275 666,52	68 946	344 616,52	0	0	0	0	0	0	0	0	0	0	0	0	0	0	0	0	0	0	0	0	0	0	0	0
24	15.05.2019	0	1 264 332,48	965 895,02	608,3	0	1 264 332,48	965 895,02	81 339,72	0	1 264 332,48	965 895,02	11 374	81 339,72	298 526,41	14 441	412 866,13	0	0	0	0	0	0	0	0	0	0	0	0	0	0	0	0	0	0	0	0	0	0	0	
25	15.05.2019	0	3 401 449,46	2 719 596,70	3 409,3	0	3 401 449,46	2 719 596,70	38 639,36	0	3 401 449,46	2 719 596,70	17 374	38 639,36	138 272,41	29 247	317 511,77	0	0	0	0	0	0	0	0	0	0	0	0	0	0	0	0	0	0	0	0	0	0	0	
26	15.05.2019	0	2 672 794,17	2 295 942,87	1 094,7	0	2 672 794,17	2 295 942,87	72 827,94	0	2 672 794,17	2 295 942,87	17 374	72 827,94	486 453,26	14 441	631 306,52	0	0	0	0	0	0	0	0	0	0	0	0	0	0	0	0	0	0	0	0	0	0	0	
27	15.05.2019	0	1 838 837,23	1 248 649,74	899,2	0	1 838 837,23	1 248 649,74	110 886,6	0	1 838 837,23	1 248 649,74	11 374	110 886,6	149 531,69	24 218	163 748,19	0	0	0	0	0	0	0	0	0	0	0	0	0	0	0	0	0	0	0	0	0	0	0	
28	15.05.2019	0	1 214 895,86	798 781,08	441,6	0	1 214 895,86	798 781,08	31 362,70	0	1 214 895,86	798 781,08	11 374	31 362,70	148 481,60	15 461	163 943,60	0	0	0	0	0	0	0	0	0	0	0	0	0	0	0	0	0	0	0	0	0	0	0	
29	15.05.2019	0	291 833,91	248 688,34	409,2	0	291 833,91	248 688,34	45 894,1	0	291 833,91	248 688,34	11 374	45 894,1	28 228,84	15 461																									

4497.6	0	1 890 182.40	1 900 040.58	513 887.76	2 056 020.00	1 098 199.95	61 811.40	33.96	17.374	98 133.40	244 809.44	87225	2.83	144 809.44
4816.16	0	2 477 816.80	2 304 057.81	1 058 695.68	2 056 020.00	2 194 927.81	90 786.52	53.28	17.374	90 786.52	199 094.32	79218	2.83	167 044.32
5033.7	0	2 868 414.80	2 304 057.81	1 195 817.83	2 056 020.00	2 304 134.66	49 915.99	30.90	17.374	49 915.99	314 796.48	82294	2.83	254 786.48
5033.8	0	4 434 376.43	1 133 899.77	632 463.99	1 793 100.00	1 133 899.77	105 242.26	122.06	17.374	105 242.26	181 866.40	76135	2.82	81 866.40
5186.7	0	1 804 260.97	929 805.89	459 267.8	929 805.89	929 805.89	39 305.98	191.2	17.374	33 295.96	241 206.04	66752	2.82	241 206.04
5346	0	1 914 777.22	1 244 021.60	695 381.2	1 054 020.00	1 244 021.60	48 688.64	138.00	17.374	40 889.84	281 914.98	67198	2.62	281 914.98
6447.6	0	2 243 840.62	1 828 487.88	865 634	2 056 020.00	2 243 840.62	39 272.92	64.41	17.374	33 272.98	184 588.80	73270	2.52	184 588.80
6500.0	0	1 833 844.87	1 400 217.68	789 666	1 793 100.00	1 400 217.68	38 913.02	223.4	17.374	38 813.02	174 869.88	69009	2.62	174 869.88
6543.5	0	1 356 824.40	1 074 860.38	622 844	2 056 020.00	1 074 860.38	89 418.08	342.0	17.374	88 419.08	136 546.44	71772	2.82	160 646.44
6727.6	0	2 688 443.02	2 262 787.09	1 113 831.87	2 056 020.00	2 262 787.09	89 896.52	61.83	17.374	88 896.52	298 516.84	89942	2.82	298 516.84
6833.2	0	1 591 993.15	1 205 210.19	657 838	2 056 020.00	1 205 210.19	60 264.54	301.4	17.374	62 265.24	169 412.22	62293	2.82	169 412.22
6936.6	0	1 983 848.13	1 505 448.71	778 307	2 056 020.00	1 505 448.71	87 826.61	52.1	17.374	87 826.61	273 869.89	110083	3.02	273 869.89
6950.3	0	3 089 818.11	1 569 298.32	799 257	2 056 020.00	1 569 298.32	162 464.27	22.5	17.374	162 464.27	348 665.92	137900	2.82	348 665.92
6918.2	0	4 826 846.22	1 926 476.88	844 090	2 056 020.00	1 926 476.88	72 809.60	41.96	17.374	72 809.60	427 299.48	106524	2.82	427 299.48
6926.2	0	3 873 740.60	1 563 608.37	786 064	2 056 020.00	1 563 608.37	66 236.37	37.60	17.374	66 236.37	254 992.86	101166	2.82	254 992.86
6926.5	0	1 806 283.45	1 406 303.84	729 029	2 056 020.00	1 406 303.84	89 832.21	341.6	17.374	89 832.21	140 880.80	84995	2.82	140 880.80
6977.7	0	1 356 853.83	964 095.44	494 276	2 056 020.00	964 095.44	37 364.92	338.4	17.374	37 364.92	344 344.46	130274	2.82	244 344.46
6980.0	0	784 303.54	869 879.11	269 575	2 056 020.00	869 879.11	44 911.78	293.6	17.374	44 811.78	136 898.84	63187	2.82	136 898.84
6944.2	0	1 828 898.18	1 124 782.40	647 838.04	2 056 020.00	1 124 782.40	88 184.48	3623.28	17.374	88 184.48	238 549.86	159383	2.82	338 549.86
6967.4	0	0.00	0.00	2 056 020.00	2 056 020.00	0.00	0.00	0.00	17.374	0.00	0.00	0.00	0.00	0.00
6967.5	0	882 272.16	798 087.87	368 89	2 056 020.00	798 087.87	60 042.68	302.1	17.374	62 043.68	132 242.04	62477	2.82	132 242.04
6965.2	0	832 852.40	497 863.05	290 837	1 793 100.00	497 863.05	36 203.60	277.7	17.374	38 669.60	68 638.72	31386	2.82	63 638.72
6961.4	0	1 912 838.75	827 031.73	491 247	1 793 100.00	827 031.73	53 269.40	151.0	17.374	53 269.40	137 746.80	62280	2.82	131 746.80
6960.0	0	347 608.97	264 212.71	145 048.15	1 793 100.00	264 212.71	6 741.11	36.8	17.374	6 741.11	89 383.14	34927	2.82	89 383.14
6960.0	0	487 842.98	267 818.80	140 261.68	1 793 100.00	267 818.80	90 046.40	289.1	17.374	80 654.40	109 278.04	67277	2.82	109 278.04
6960.0	0	86 444 726.83	68 746 209.00	35 864 109.86	2 056 020.00	68 746 209.00	3 383 303.04	1810.28	17.374	3 293 360.00	13 304 909.06	3 827 960.12	0	13 304 909.06
6960.0	0	6 341 280.30	4 657 263.37	1 348 066	2 056 020.00	4 657 263.37	186 088.00	1151.46	17.374	189 898.88	1 174 030.00	46080	2.82	1 134 000.00
6960.0	0	2 159 485.17	1 727 849.02	868 491.5	1 793 100.00	1 727 849.02	68 999.89	812.60	17.374	68 999.89	141 646.86	136653	2.82	141 646.86
6960.0	0	904 852.11	744 863.99	383 973.53	1 846.16	744 863.99	3 644 366.00	20 884.28	17.374	3 442 280.00	14 790 446.42	2 598 276.12	0	14 790 446.42
6960.0	0	0.00	0.00	0.00	0.00	0.00	0.00	0.00	17.374	0.00	0.00	0.00	0.00	0.00

В. О. Намильина И.Б.  Добро Присланне
Выважаша Служба Гаражова 