

інструкція

ЗАТВЕРДЖЕНО
Наказ Міністерства фінансів України
28.01.2002 № 57 (у редакції наказу
Міністерства фінансів України від 04
грудня 2015 року N 1118

Затверджений у сумі:

Вісім мільйонів двісті
двадцять дев'ять тисяч сто
сорок дев'ять гривень 50
копійок (8229149,50 грн.)
(сума словами і цифрами)

Начальник управління гуманітарної
департаменту гуманітарної
політики Дніпровської міської
ради

(посада)

(підпис)

(ініціалі прізвища)

(число, місяць, рік)

04.02.2019

М.П.



КОШТОРИС

на 2019 рік

34498334 Комунальний заклад освіти "Дошкільний навчальний заклад (ясла-садок) №149 комбінованого типу

Дніпровської міської ради

(код за ЄДРПОУ та найменування бюджетної установи)

м.Дніпра

(найменування міста, району, області)

Вид бюджету місцевий (міський бюджет м.Дніпра)

код та назва відомчої класифікації видатків та кредитування бюджету 06 Відділ централізованої бухгалтерії Департаменту гуманітарної політики Дніпровської міської ради навчальних закладів Індустріального району

код та назва програмної класифікації видатків та кредитування державного бюджету

(код та назва програмної класифікації видатків та кредитування місцевих бюджетів (код та назва Типової програмної класифікації видатків та кредитування місцевих бюджетів / Тимчасової класифікації видатків та кредитування для бюджетів місцевого самоврядування, які не застосовують програмно-цільового методу) 0611010 Надання дошкільної освіти)

Найменування	Код	Усього на рік		РАЗОМ
		загальний фонд	спеціальний фонд	
1	2	3	4	5
НАДХОДЖЕННЯ - усього	x	7 522 477,00	706 672,50	8 229 149,50
Надходження коштів із загального фонду бюджету	x	7 522 477,00	x	7 522 477,00
Надходження коштів із спеціального фонду бюджету, у тому числі:	x	x	706 672,50	706 672,50
надходження від плати за послуги, що надаються бюджетними установами згідно із законодавством (розписати за підгрупами)	25010000	x	706 672,50	706 672,50
інші джерела власних надходжень бюджетних установ (розписати за підгрупами)	25020000	x	0,00	0,00
інші надходження, у тому числі:		x		
інші доходи (розписати за кодами класифікації доходів бюджету)		x		
фінансування (розписати за кодами класифікації фінансування бюджету за типом боргового зобов'язання)		x	0,00	0,00
повернення кредитів до бюджету (розписати за кодами програмної класифікації видатків та кредитування бюджету, класифікації кредитування бюджету)		x	**	**

ВИДАТКИ ТА НАДАННЯ КРЕДИТІВ - усього	x	7 522 477,00	706 672,50	8 229 149,50
Поточні видатки	2000	7 522 477,00	706 672,50	8 229 149,50
Оплата праці	2110	4 273 369,00	0,00	4 273 369,00
Заробітна плата	2111	4 273 369,00	0,00	4 273 369,00
Грошове забезпечення військовослужбовців	2112	0,00	0,00	0,00
Нарахування на оплату праці	2120	940 141,00	0,00	940 141,00
Використання товарів і послуг	2200	2 308 967,00	706 672,50	3 015 639,50
Предмети, матеріали, обладнання та інвентар	2210	0,00	0,00	0,00
Медикаменти та перев'язувальні матеріали	2220	0,00	0,00	0,00
Продукти харчування	2230	1 448 122,00	706 672,50	2 154 794,50
Оплата послуг (крім комунальних)	2240	0,00	0,00	0,00
Відатки на відрядження	2250	0,00	0,00	0,00
Відатки та заходи спеціального призначення	2260	0,00	0,00	0,00
Оплата комунальних послуг та енергоносіїв	2270	860 845,00	0,00	860 845,00

Оплата теплопостачання	2271	516 680,00	0,00	516 680,00
Оплата водопостачання та водовідведення	2272	54 064,00	0,00	54 064,00
Оплата електроенергії	2273	290 101,00	0,00	290 101,00
Оплата природного газу	2274	0,00	0,00	0,00
Оплата інших енергоносіїв	2275	0,00	0,00	0,00
Оплата енергосервісу	2276	0,00	0,00	0,00
Дослідження і розробки, окремі заходи по реалізації державних (регіональних) програм	2280	0,00	0,00	0,00
Дослідження і розробки, окремі заходи розвитку по реалізації державних (регіональних) програм	2281	0,00	0,00	0,00
Окремі заходи по реалізації державних (регіональних) програм, не віднесені до заходів розвитку	2282	0,00	0,00	0,00
Обслуговування боргових зобов'язань	2400	0,00	0,00	0,00
Обслуговування внутрішніх боргових зобов'язань	2410	0,00	0,00	0,00
Обслуговування зовнішніх боргових зобов'язань	2420	0,00	0,00	0,00
Поточні трансферти	2600	0,00	0,00	0,00
Субсидії та поточні трансферти підприємствам (установам, організаціям)	2610	0,00	0,00	0,00
Поточні трансферти органам державного управління інших рівнів	2620	0,00	0,00	0,00
Поточні трансферти урядам іноземних держав та міжнародним організаціям	2630	0,00	0,00	0,00
Соціальне забезпечення	2700	0,00	0,00	0,00
Виплата пенсій і допомоги	2710	0,00	0,00	0,00
Стипендії	2720	0,00	0,00	0,00
Інші виплати населенню	2730	0,00	0,00	0,00
Інші поточні видатки	2800	0,00	0,00	0,00
Капітальні видатки	3000	0,00	0,00	0,00
Придбання основного капіталу	3100	0,00	0,00	0,00
Придбання обладнання і предметів довгострокового користування	3110	0,00	0,00	0,00
Капітальне будівництво (придбання)	3120	0,00	0,00	0,00
Капітальне будівництво (придбання) житла	3121	0,00	0,00	0,00
Капітальне будівництво (придбання) інших об'єктів	3122	0,00	0,00	0,00
Капітальний ремонт	3130	0,00	0,00	0,00
Капітальний ремонт житлового фонду (приміщень)	3131	0,00	0,00	0,00
Капітальний ремонт інших об'єктів	3132	0,00	0,00	0,00
Реконструкція та реставрація	3140	0,00	0,00	0,00
Реконструкція житлового фонду (приміщень)	3141	0,00	0,00	0,00
Реконструкція та реставрація інших об'єктів	3142	0,00	0,00	0,00
Реставрація пам'яток культури, історії та архітектури	3143	0,00	0,00	0,00
Створення державних запасів і резервів	3150	0,00	0,00	0,00
Придбання землі та нематеріальних активів	3160	0,00	0,00	0,00
Капітальні трансферти	3200	0,00	0,00	0,00
Капітальні трансферти підприємствам (установам, організаціям)	3210	0,00	0,00	0,00
Капітальні трансферти органам державного управління інших рівнів	3220	0,00	0,00	0,00
Капітальні трансферти урядам іноземних держав та міжнародним організаціям	3230	0,00	0,00	0,00
Капітальні трансферти населенню	3240	0,00	0,00	0,00
Надання внутрішніх кредитів	4110	0,00	0,00	0,00
Надання кредитів органам державного управління інших рівнів	4111	0,00	0,00	0,00
Надання кредитів підприємствам, установам, організаціям	4112	0,00	0,00	0,00
Надання інших внутрішніх кредитів	4113	0,00	0,00	0,00
Надання зовнішніх кредитів	4210	0,00	0,00	0,00
Нерозподілені видатки	9000	0,00	0,00	0,00

Керівник

M.M. Miroshnychenko

М.М. Мірошніченко


(підпис) (ініціали і прізвище)

Начальник відділу централізованої бухгалтерії
департаменту гуманітарної політики Дніпровської
міської ради №1 (навчальних закладів Амур-
Нижньодніпровського та Індустріального районів)

V.P. Matvienko

В.П. Матвієнко

(підпис) (ініціали і прізвище)



04.02.2019
Віснок, місяць, рік

Відомості заповнюються розпорядниками нижчого рівня, крім головних розпорядників та національних вищих навчальних закладів, яким безпосередньо встановлені призначення у державному бюджеті.

РОЗРАХУНОК
до бюджету на 2019 рік по загальному фонду
по департаменту гуманітарної політики Дніпропетровської міської ради
КПКВК 0611010 «Дошкільні навчальні заклади» ДНЗ№149

КЕКВ

2111 Заробітна плата

Дошкільні навчальні заклади			
По тарифікації	с 02.01.2019 р.	127 843,00 * 12 місяців =	1 534 116,00 грн
Всього			1 534 116,00 грн
за п'ятнадцятим розкладом			
	с 02.01.2019 р.	193 177,00 * 12 місяців =	2 318 124,00 грн
Всього			2 318 124,00 грн
Всього РФЗП 3 852 240,00 грн			
Винагорода (100%)		123 946,00 грн	
Допомога на оздоровлення		127 011,00 грн	
Заміна відсутнього працівника		131 650,00 грн	
П'ять днів непрацездатності		38 522,00 грн	

Всього по КЕКВ 2111 4 273 369,00 грн 4 273 369

2120 Нарахування на оплату праці

Дошкільні навчальні заклади: 4 273 369,00 грн * 22,0% = 940 141,00 940 141

Всього по КЕКВ 2120 940 141,00 грн.

2200 Використання товарів і послуг

2 308 967

2230 Продукти харчування

1 448 122

Дошкільні навчальні заклади: 1 448 122 грн

сад 195 дітей * 150 днів * 29,53 грн. = 863 752,50 грн

сад діти пільгової категорії : 52 дітей * 150 днів * 50,05 грн. = 390 390 грн.

сад діти пільгової категорії (багатодітні) : 9 дітей * 150 днів * 39,79 грн. = 53 716,50 грн.

ясла 48 дітей * 150 днів * 18,32 грн. = 131 904 грн.

ясла діти пільгової категорії : 1 дітей * 150 днів * 31,05 грн. = 4 657 грн.

ясла діти пільгової категорії (багатодітні) : 1 дітей * 150 днів * 24,68 грн. = 3 702 грн.

Всього по КЕКВ 2230: 1 448 122 грн.

2270 Оплата комунальних послуг та енергоносіїв

860 845

2271 Оплата теплопостачання

516 680

КП "Теплоенерго" ДМР 382,913 Гкал * 1349,34 грн. = 516 680,00 грн.

1591,431 грн.-тариф 382,913 Гкал- натуральний показник

2272 Оплата водопостачання та водовідведення

54 064

х.вода 4179,340 м³ х 12,936 грн. = 54 064,00 грн.

12,936 грн.- тариф 4179,34 м³ - натуральний показник

2273 Оплата електроенергії

290 101

ел.енергія 126797 квт х 2,28792 грн. = 290 101,00 грн.

2,600 грн.- тариф 126797,00 квт.- натуральний показник

Всього:

7 522 477



начальник відділу централізованої бухгалтерії
департаменту гуманітарної політики
Дніпропетровської міської ради №1 (навчальних
закладів Амур-Дніпропетровського та
Пілюссько-садового районів)

Провідний спеціаліст

M.M. Miroshnichenko

М.М. Мірошніченко

V.P. Matvienko

В.П. Матвієнко

S.V. Sheglakova

С.В. Щеглакова

ЗАТВЕРДЖЕНО

Наказ Міністерства фінансів України
28 січня 2002 року № 57
(у редакції наказу Міністерства фінансів України
від 04 грудня 2015 року № 1118)



4 712 240,00 грн

(сума літерами і цифрами)

О.В. Салогуб

(ініціали і прізвище)

М.П.

КОШТОРИС на 2019 рік

40506248 Відділ централізованої бухгалтерії департаменту гуманітарної політики Дніпровської міської ради № 2
(навчальних закладів Новокодацького та Чечелівського районів)

(код за ЄДРНОУ та найменування бюджетної установи)

м. Дніпра

(найменування міста, району, області)

вид бюджету **Місцевий** (міський бюджет м. Дніпра)

код та назва відомчої класифікації видатків та кредитування бюджету **06** Департамент гуманітарної політики Дніпровської міської ради

код та назва програмної класифікації видатків та кредитування державного бюджету

код та назва програмної класифікації видатків та кредитування місцевих бюджетів (код та назва Типової програмної класифікації видатків та кредитування місцевих бюджетів / Тимчасової класифікації видатків та кредитування для бюджетів місцевого самоврядування, які не застосовують програмно-цільового методу) **0611010** Надання дошкільної освіти)

Комунальний заклад освіти "Дошкільний навчальний заклад (ясла-садок) № 282 комбінованого типу" Дніпровської міської ради
(грн.)

Найменування	Код	Усього на рік		РАЗОМ
		Загальний фонд	Спеціальний фонд	
1	2	3	4	5
НАДХОДЖЕННЯ - усього	x	4 332 392,00	379 848,00	4 712 240,00
Надходження коштів із загального фонду бюджету	x	4 332 392,00	x	4 332 392,00
Надходження коштів із спеціального фонду бюджету, у т.ч.	x	x	379 848,00	379 848,00
надходження від плати за послуги, що надаються бюджетними установами згідно із законодавством	25010000	x	379 848,00	379 848,00
Плата за послуги, що надаються бюджетними установами згідно з їх основною діяльністю	25010100	x	379 848,00	379 848,00
Плата за оренду майна бюджетних установ	25010300	x	0,00	0,00
Надходження бюджетних установ від реалізації в установленому порядку майна (крім нерухомого майна)	25010400	x	0,00	0,00
- інші джерела власних надходжень бюджетних установ	25020000	x	0,00	0,00
Благодійні внески, гранти та дарунки	25020100	x	0,00	0,00
осити, що отримують бюджетні установи від підприємств, організацій, фізичних осіб та від інших бюджетних установ для виконання цільових заходів	25020200	x	0,00	0,00
- інші надходження, у т.ч.:		x		
інші доходи (розписати за кодами класифікації доходів бюджету)		x		
фінансування (розписати за кодами класифікації фінансування бюджету за типом боргового зобов'язання)		x		
повернення кредитів до бюджету (розписати за кодами програмної класифікації видатків та кредитування бюджету, класифікації кредитування бюджету)		x	**	**
ВИДАТКИ ТА НАДАННЯ КРЕДИТІВ - усього	x	4 332 392,00	379 848,00	4 712 240,00
Поточні видатки	2000	4 332 392,00	379 848,00	4 712 240,00
Оплата праці і нарахування на заробітну плату	2100	2 685 884,00	0,00	2 685 884,00
Оплата праці	2110	2 201 544,00	0,00	2 201 544,00
Заробітна плата	2111	2 201 544,00		2 201 544,00
Грошове утримання військовослужбовців	2112			0,00
Нарахування на оплату праці	2120	484 340,00		484 340,00
Використання товарів і послуг	2200	1 646 508,00	379 848,00	2 026 356,00
Предмети, матеріали, обладнання та інвентар	2210			0,00
Медикаменти та перев'язувальні матеріали	2220			0,00
Продукти харчування	2230	636 724,00	379 848,00	1 016 572,00
Оплата послуг (крім комунальних)	2240			0,00
Видатки на відрядження	2250			0,00
Видатки та заходи спеціального призначення	2260	0,00		0,00

1	2	3	4	5
Оплата коммунальных услуг та енергоносіїв	2270	1 009 784,00	0,00	1 009 784,00
Оплата теплопостачання	2271	631 087,00		631 087,00
Оплата водопостачання і водовідведення	2272	56 427,00		56 427,00
Оплата електроенергії	2273	322 270,00		322 270,00
Оплата природного газу	2274			0,00
Оплата інших енергоносіїв та інших комунальних послуг	2275			0,00
Оплата енергосервісу	2276			
Дослідження і розробки, окремі заходи по реалізації державних (регіональних) програм	2280	0,00	0,00	0,00
Дослідження і розробки, окремі заходи розвитку по реалізації державних (регіональних) програм	2281			0,00
Окремі заходи по реалізації державних (регіональних) програм, не віднесені до заходів розвитку	2282			0,00
Обслуговування боргових зобов'язань	2400	0,00	0,00	0,00
Обслуговування внутрішніх боргових зобов'язань	2410			0,00
Обслуговування зовнішніх боргових зобов'язань	2420			0,00
Поточні трансферти	2600	0,00	0,00	0,00
Субсидії та поточні трансферти підприємствам (установам, організаціям)	2610			0,00
Поточні трансферти органам державного управління інших рівнів	2620			0,00
Поточні трансферти урядам іноземних держав та міжнародним організаціям	2630			0,00
Соціальне забезпечення	2700	0,00	0,00	0,00
Виплата пенсій і допомоги	2710			0,00
Стипендії	2720			0,00
Інші виплати населенню	2730			0,00
Інші поточні видатки	2800			0,00
Капітальні видатки	3000	0,00	0,00	0,00
Придбання основного капіталу	3100	0,00	0,00	0,00
Придбання обладнання і предметів довгострокового користування	3110			0,00
Капітальне будівництво (придбання)	3120	0,00	0,00	0,00
Капітальне будівництво (придбання) житла	3121			0,00
Капітальне будівництво (придбання) інших об'єктів	3122			0,00
Капітальний ремонт	3130	0,00	0,00	0,00
Капітальний ремонт житлового фонду (приміщень)	3131			0,00
Капітальний ремонт інших об'єктів	3132			0,00
Реконструкція та реставрація	3140	0,00	0,00	0,00
Реконструкція житлового фонду (приміщень)	3141			0,00
Реконструкція та реставрація інших об'єктів	3142			0,00
Реставрація пам'яток культури, історії та архітектури	3143			0,00
Створення державних запасів і резервів	3150			0,00
Придбання землі і нематеріальних активів	3160			0,00
Капітальні трансферти	3200	0,00	0,00	0,00
Капітальні трансферти підприємствам (установам, організаціям)	3210			0,00
Капітальні трансферти органам державного управління інших рівнів	3220			0,00
Капітальні трансферти урядам іноземних держав та міжнародним організаціям	3230			0,00
Капітальні трансферти населенню	3240			0,00
Надання внутрішніх кредитів	4110	0,00	0,00	0,00
Надання кредитів органам державного управління інших рівнів	4111			0,00
Надання кредитів підприємствам, установам, організаціям	4112			0,00
Надання інших внутрішніх кредитів	4113			0,00
Надання зовнішніх кредитів	4210	0,00	0,00	0,00
Нерозподілені видатки	9000	0,00	0,00	0,00

Керівник закладу

Начальник відділу ЦБ ДІП ДМР № 2 навчальних закладів
Новокодацького та Чечелівського районів

04.02.2019
(число, місяць, рік)



(Handwritten signature)
(підпис)

Н.В. Красовська
(ініціали і прізвище)

(Handwritten signature)
(підпис)

Є.О. Мірина
(ініціали і прізвище)

**Сума проставляється за кодом відповідно до класифікації кредитування бюджету та не враховується у рядку "НАДХОДЖЕННЯ - усього".


*** Заповнюється розпорядниками нижчого рівня, крім головних розпорядників та національних вищих навчальних закладів, яким безпосередньо встановлені призначення у державному бюджеті.



РОЗРАХУНКИ ДО БЮДЖЕТУ НА 2019 рік

0611010 Надання дошкільної освіти

КЗО "Дошкільний навчальний заклад (ясла садок) № 282 комбінованого типу" ДМР

2110	Оплата праці			2 201 544,00	
2111	Заробітна плата:			2 201 544,00	
	По тарифікації	60521 грн*	12 м	726 252,00	
	За штатним розписом	106790 грн*	12 м	1 281 480,00	
	Заміщення			45 266,00	
	Лікарняні			20 077,00	
	Матеріальна допомога педпрацівникам			61 363,00	
	Матеріальна допомога медпрацівникам			5 743,00	
	Винагорода			61 363,00	
2120	Нарахування на оплату праці 22%			484 340,00	
2200	Використання товарів і послуг			1 646 508,00	
2230	Продукти харчування:			636 724,00	
	Категорія дітей	Діти	Тариф	Дні	
	Садок: Звичайні 59%	108	29,53	150	477 386,00
	Садок: Цілодобові 59%		32,49	150	
	Садок: Пільга 100%	9	50,05	150	67 567,00
	Садок: Пільга (багатодітні) 79%	6	39,79	150	35 811,00
	Яслі: Звичайні 59%	20	18,32	150	54 960,00
	Яслі: Цілодобові 59%		20,16	150	
	Яслі: Пільга 100%		31,05	150	
	Яслі: Пільга (багатодітні) 79%		24,68	150	
		143			
2270	Оплата комунальних послуг та енергоносіїв			1 009 784,00	
		Тариф	Обсяг в нат. од.		
2271	Оплата теплопостачання	1349,34	467,700	631 087,00	
2272	Оплата водопостачання і водовідведення	12,936	4 362	56 427,00	
2273	Оплата електроенергії	2,28792	140 857	322 270,00	
2274	Оплата природного газу	11,6132			
	ВСЬОГО:			4 332 392,00	


 Керівник закладу
 Начальник відділу ЦБ ДГП ДМР № 2 навчальних закладів
 Новокодацького та Чечелівського районів
 М.П. [Signature]
 04.02.2019р.
 Виконавці: провідні фахівці Л.Л. Бабенко, А.М. Зливко


 Н.В. Красовська

 Е.О. Мітіна


РОЗРАХУНКИ ДО СПЕЦІАЛЬНОГО ФОНДУ НА 2019 рік

0611010 Надання дошкільної освіти

КЗО "Дошкільний навчальний заклад (ясла садок) № 282 комбінованого типу" ДМР

Код надходжень 25010100

2200	Використання товарів і послуг	379 848,00
2230	Продукти харчування:	379 848,00
	Категорія дітей	
	Діти	Тариф
	Дні	
Садок: Звичайні 59%	108	20,52
Садок: Цілодобові 59%		23,70
Садок: Пільга 100%	9	0,00
Садок: Пільга (багатодітні) 79%	6	10,26
Яслі: Звичайні 59%	20	12,73
Яслі: Цілодобові 59%		14,00
Яслі: Пільга 100%		0,00
Яслі: Пільга (багатодітні) 79%		6,37
	143	
ВСЬОГО:		379 848,00



Керівник закладу

Начальник відділу ЦБ ДГП ДМР № 2 навчальних закладів

Новокодацького та Чечелівського районів

М.П.

04.02.2019р.

Виконавці: провідні фахівці Л.Л. Бабенко, А.М. Зливеко

Н.В. Красовська

 Є.О. Мітіна