


ЗАТВЕРДЖЕНО  
 Наказ Міністерства фінансів України  
 28.01.2002 № 57  
 (у редакції наказу Міністерства фінансів України  
 04.12.2015 № 1118)

Затверджений у сумі **21155500** грн

( Двадцять один мільйон сто п'ятьдесят п'ять тисяч п'ятьсот ) грн. 00 коп.

Заступник Міністра  
 (підписати та вказати прізвище)  
 М. П.



**КОШТОРИС  
 на 2019 рік**

**02214202 Державна художня середня школа імені Т.Г.Шевченка**  
 (код за ЄДРПОУ та найменування бюджетної установи)

**м.Київ**

(найменування міста, району, області)

Вид бюджету Державний

код та назва відомчої класифікації видатків та кредитування бюджету **180 Міністерство культури України,**  
 код та назва програмної класифікації видатків та кредитування державного бюджету **1801030 Надання загальної та спеціальної освіти мистецькими (художніми, музичними, хореографічними) загальноосвітніми школами (школами-інтернатами) та позашкільними навчальними закладами, методичне забезпечення діяльності навчальних закладів**  
 (код та назва програмної класифікації видатків та кредитування місцевих бюджетів (код та назва Типової програмної класифікації видатків та кредитування місцевих бюджетів / Тимчасової класифікації видатків та кредитування для бюджетів місцевого самоврядування, які не застосовують програмно-цільового методу)\* \_\_\_\_\_)

(грн.)

Найменування	Код	Усього на рік		РАЗОМ
		загальний фонд	спеціальний фонд	
1	2	3	4	5
<b>НАДХОДЖЕННЯ - усього</b>	<b>x</b>	<b>21105500</b>	<b>50000</b>	<b>21155500</b>
Надходження коштів із загального фонду бюджету	x	21105500	x	21105500
Надходження коштів із спеціального фонду бюджету, у тому числі:		x	50000	50000
надходження від плати за послуги, що надаються бюджетними установами згідно із законодавством	25010000	x	50000	50000
(розписати за підгрупами)				
Плата за послуги, що надаються бюджетними установами згідно їх основною діяльністю	25010100	x		
Надходження бюджетних установ від додаткової (господарської) діяльності	25010200	x		
Плата за оренду майна бюджетних установ	25010300	x	50000	50000
Надходження бюджетних установ від реалізації в установленому порядку майна (крім нерухомого майна)	25010400	x		
інші джерела власних надходжень бюджетних установ	25020000	x		
(розписати за підгрупами)				
Благодійні внески, гранти та дорунки	25020100	x		
Кошти, що отримують бюджетні установи від підприємств, організацій, фізичних осіб та від інших бюджетних установ для виконання цільових заходів, у тому числі заходів з відчуження для суцільних потреб земельних ділянок та розміщення на них інших об'єктів нерухомого майна, що перебувають у приватній власності фізичних або юридичних	25020200	x		



1	2	3	4	5
Кошти, що отримують вищі та професійно-технічні навчальні заклади від розміщення на депозитах тимчасово вільних бюджетних коштів, отриманих за надання платних послуг, якщо таким закладам законом надано відповідне право	25020300			
<i>інші надходження, у тому числі:</i>		x		
<i>-інші доходи( розписати за кодами класифікації доходів бюджету )</i>		x		
<i>фінансування (розписати за кодами класифікації фінансування бюджету за типом боргового зобов'язання)</i>		x		
<i>повернення кредитів до бюджету (розписати за кодами програмної класифікації видатків та кредитування бюджету, класифікації кредитування бюджету)</i>		x		
<b>ВИДАТКИ ТА НАДАННЯ КРЕДИТІВ - усього</b>	x	<b>21105500</b>	<b>50000</b>	<b>21155500</b>
<b>Поточні видатки</b>	2000	<b>21105500</b>	<b>50000</b>	<b>21155500</b>
<b>Оплата праці і нарахування на заробітну плату</b>	2100	<b>16166600</b>		<b>16166600</b>
<b>Оплата праці</b>	2110	<b>13251300</b>		<b>13251300</b>
<b>Заробітна плата</b>	2111	<b>13251300</b>		<b>13251300</b>
<b>Грошове забезпечення військовослужбовців</b>	2112			
<b>Нарахування на оплату праці</b>	2120	<b>2915300</b>		<b>2915300</b>
<b>Використання товарів і послуг</b>	2200	<b>4325900</b>	<b>50000</b>	<b>4375900</b>
Предмети, матеріали, обладнання та інвентар	2210	107200		107200
Медикаменти та перев'язувальні матеріали	2220	4000		4000
Продукти харчування	2230	1100000		1100000
Оплата послуг (крім комунальних)	2240	158200	50000	208200
Видатки на відрядження	2250			
Видатки та заходи спеціального призначення	2260			
Оплата комунальних послуг та енергоносіїв	2270	2956500		2956500
<b>Оплата теплопостачання</b>	2271	<b>2464500</b>		<b>2464500</b>
<b>Оплата водопостачання і водовідведення</b>	2272	<b>77500</b>		<b>77500</b>
<b>Оплата електроенергії</b>	2273	<b>414500</b>		<b>414500</b>
<b>Оплата природного газу</b>	2274			
<b>Оплата інших енергоносіїв та інших комунальних послуг</b>	2275			
<b>Оплата енергосервісу</b>	2276			
Дослідження і розробки, окремі заходи по реалізації державних (регіональних) програм	2280			
<b>Дослідження і розробки, окремі заходи розвитку по реалізації державних (регіональних) програм</b>	2281			
<b>Окремі заходи по реалізації державних (регіональних) програм, не віднесені до заходів розвитку</b>	2282			
<b>Обслуговування боргових зобов'язань</b>	2400			
Обслуговування внутрішніх боргових зобов'язань	2410			
Обслуговування зовнішніх боргових зобов'язань	2420			
<b>Поточні трансферти</b>	2600			
Субсидії та поточні трансферти підприємствам (установам, організаціям)	2610			
Поточні трансферти органам державного управління інших рівнів	2620			
Поточні трансферти урядам іноземних держав та міжнародним організаціям	2630			
<b>Соціальне забезпечення</b>	2700	<b>613000</b>		<b>613000</b>
Виплата пенсій і допомоги	2710			
Стипендії	2720	613000		613000
Інші виплати населенню	2730			
<b>Інші поточні видатки</b>	2800			



<b>Капітальні видатки</b>	3000			
<b>Придбання основного капіталу</b>	3100			
Придбання обладнання і предметів довгострокового користування	3110			
Капітальне будівництво (придбання)	3120			
Капітальне будівництво (придбання) житла	3121			
Капітальне будівництво (придбання) інших об'єктів	3122			
Капітальний ремонт	3130			
Капітальний ремонт житлового фонду (приміщень)	3131			
Капітальний ремонт інших об'єктів	3132			
Реконструкція та реставрація	3140			
Реконструкція житлового фонду (приміщень)	3141			
Реконструкція та реставрація інших об'єктів	3142			
Реставрація пам'яток культури, історії та архітектури	3143			
Створення державних запасів і резервів	3150			
Придбання землі та нематеріальних активів	3160			
<b>Капітальні трансферти</b>	3200			
Капітальні трансферти підприємствам (установам, організаціям)	3210			
Капітальні трансферти органам державного управління інших рівнів	3220			
Капітальні трансферти урядам іноземних держав та міжнародним організаціям	3230			
Капітальні трансферти населенню	3240			
<b>Надання внутрішніх кредитів</b>	4110			
Надання кредитів органам державного управління інших рівнів	4111			
Надання кредитів підприємствам, установам, організаціям	4112			
Надання інших внутрішніх кредитів	4113			
<b>Надання зовнішніх кредитів</b>	4210			
<b>Нерозподілені видатки</b>	9000			

Керівник /Директор ДХСШ імені  
Т.Г.Шевченка



О.І.Авраменко  
(підпис) (ініціали і прізвище)

Керівник бухгалтерської служби /  
начальник планово-фінансового підрозділу  
Головний бухгалтер



І.В.Кугітко  
(підпис) (ініціали і прізвище)




\*\* Сума представляється за кодом відповідно до класифікації кредитування бюджету та не враховується у рядку "НАДХОДЖЕННЯ - усього".

\*\*\* Заповнюється розпорядниками нижчого рівня, крім головних розпорядників та національних вищих навчальних закладів, яким безпосередньо встановлені призначення у державному бюджеті.



**РОЗРАХУНОК ПО КЕКВ 2111 з урахуванням підвищення (10%) на 2019 рік ПО ДХСШ імені Т.Г.ШЕВЧЕНКО**

Заробітна плата по видам	кіль-сть осіб	Всього на 2019 рік	січень	лютий	березень	квітень	травень	червень	всього II квартал	липень	серпень	вересень	всього III квартал	жовтень	листопад	грудень	всього IV квартал
Основний оклад	86	5385,6	448,8	448,8	448,8	448,8	448,8	448,8	1346,4	448,8	448,8	448,8	1346,4	448,8	448,8	448,8	1346,4
Обов'язкові доплати (класн.керів.зав.каб.м.о.)		489,6	40,8	40,8	40,8	40,8	40,8	40,8	122,4	40,8	40,8	40,8	122,4	40,8	40,8	40,8	122,4
Обов'язкові доплати (зошити)		148,8	12,4	12,4	12,4	12,4	12,4	12,4	37,2	12,4	12,4	12,4	37,2	12,4	12,4	12,4	37,2
Надбавки за вислугу років		1429,2	119,1	119,1	119,1	119,1	119,1	119,1	357,3	119,1	119,1	119,1	357,3	119,1	119,1	119,1	357,3
20% на пед.зарплату по тарифікації надбавка		1077,6	89,8	89,8	89,8	89,8	89,8	89,8	269,4	89,8	89,8	89,8	269,4	89,8	89,8	89,8	269,4
Пленер		39,9						39,9	0,0				0,0				0,0
Надбавки за вислугу років пленер		10,2						10,2	0,0				0,0				0,0
20% на пед.зарплату по тарифікації надб. пленер		8,0						8,0	0,0				0,0				0,0
<b>Всього по тарифікації</b>	<b>86</b>	<b>8588,9</b>	<b>710,9</b>	<b>710,9</b>	<b>710,9</b>	<b>710,9</b>	<b>710,9</b>	<b>769,0</b>	<b>2132,7</b>	<b>710,9</b>	<b>710,9</b>	<b>710,9</b>	<b>2132,7</b>	<b>710,9</b>	<b>710,9</b>	<b>710,9</b>	<b>2132,7</b>
Винагорода ст. 57		0,0							0				0				
Матеріальна допомога ст.57		0,0							0				0				
<b>Всього тарифікації винагорода</b>		<b>8588,9</b>	<b>710,9</b>	<b>710,9</b>	<b>710,9</b>	<b>710,9</b>	<b>710,9</b>	<b>769,0</b>	<b>2132,7</b>	<b>710,9</b>	<b>710,9</b>	<b>710,9</b>	<b>2132,7</b>	<b>710,9</b>	<b>710,9</b>	<b>710,9</b>	<b>2132,7</b>
Основний оклад спеціалісти	21	850,8	70,9	70,9	70,9	70,9	70,9	70,9	212,7	70,9	70,9	70,9	212,7	70,9	70,9	70,9	212,7
Надбавка за вислугу років		68,4	5,7	5,7	5,7	5,7	5,7	5,7	17,1	5,7	5,7	5,7	17,1	5,7	5,7	5,7	17,1
Обов'язкові доплати та надбавки спеціалістів		0,0							0,0				0				0
Обов'язкові надбавки спеціалістів		58,8	4,9	4,9	4,9	4,9	4,9	4,9	14,7	4,9	4,9	4,9	14,7	4,9	4,9	4,9	14,7
<b>Всього спеціалісти</b>		<b>978,0</b>	<b>81,5</b>	<b>81,5</b>	<b>81,5</b>	<b>81,5</b>	<b>81,5</b>	<b>81,5</b>	<b>244,5</b>	<b>81,5</b>	<b>81,5</b>	<b>81,5</b>	<b>244,5</b>	<b>81,5</b>	<b>81,5</b>	<b>81,5</b>	<b>244,5</b>
Основний оклад підпрацівників по штатному розпису	10	634,8	52,9	52,9	52,9	52,9	52,9	52,9	158,7	52,9	52,9	52,9	158,7	52,9	52,9	52,9	158,7
Обов'язкові надбавки (за звання) підпрацівників		15,6	1,3	1,3	1,3	1,3	1,3	1,3	3,9	1,3	1,3	1,3	3,9	1,3	1,3	1,3	3,9
Обов'язкові надбавки стимулюючого характеру (директор)		38,4	3,2	3,2	3,2	3,2	3,2	3,2	9,6	3,2	3,2	3,2	9,6	3,2	3,2	3,2	9,6
Обов'язкові доплата підпрацівників		7,2	0,6	0,6	0,6	0,6	0,6	0,6	1,8	0,6	0,6	0,6	1,8	0,6	0,6	0,6	1,8
Надбавка за вислугу років		190,8	15,9	15,9	15,9	15,9	15,9	15,9	47,7	15,9	15,9	15,9	47,7	15,9	15,9	15,9	47,7
20% на пед.зарплату по штатному надбавка		126,0	10,5	10,5	10,5	10,5	10,5	10,5	31,5	10,5	10,5	10,5	31,5	10,5	10,5	10,5	31,5
<b>Всього підпрацівників</b>		<b>1012,8</b>	<b>84,4</b>	<b>84,4</b>	<b>84,4</b>	<b>84,4</b>	<b>84,4</b>	<b>84,4</b>	<b>253,2</b>	<b>84,4</b>	<b>84,4</b>	<b>84,4</b>	<b>253,2</b>	<b>84,4</b>	<b>84,4</b>	<b>84,4</b>	<b>253,2</b>
Основний оклад майстрів	2	122,4	10,2	10,2	10,2	10,2	10,2	10,2	30,6	10,2	10,2	10,2	30,6	10,2	10,2	10,2	30,6
Надбавка за вислугу років		18,0	1,5	1,5	1,5	1,5	1,5	1,5	4,5	1,5	1,5	1,5	4,5	1,5	1,5	1,5	4,5
20% на пед.зарплату по штатному надбавка майстри		25,2	2,1	2,1	2,1	2,1	2,1	2,1	6,3	2,1	2,1	2,1	6,3	2,1	2,1	2,1	6,3
<b>Всього майстри</b>		<b>165,6</b>	<b>13,8</b>	<b>13,8</b>	<b>13,8</b>	<b>13,8</b>	<b>13,8</b>	<b>13,8</b>	<b>41,4</b>	<b>13,8</b>	<b>13,8</b>	<b>13,8</b>	<b>41,4</b>	<b>13,8</b>	<b>13,8</b>	<b>13,8</b>	<b>41,4</b>
Основний оклад робітників	40,5	1044,0	87,0	87,0	87,0	87,0	87,0	87,0	261,0	87,0	87,0	87,0	261,0	87,0	87,0	87,0	261,0
Обов'язкові доплати та робітників		70,8	5,9	5,9	5,9	5,9	5,9	5,9	17,7	5,9	5,9	5,9	17,7	5,9	5,9	5,9	17,7
<b>Всього робітників</b>		<b>1114,8</b>	<b>92,9</b>	<b>92,9</b>	<b>92,9</b>	<b>92,9</b>	<b>92,9</b>	<b>92,9</b>	<b>278,7</b>	<b>92,9</b>	<b>92,9</b>	<b>92,9</b>	<b>278,7</b>	<b>92,9</b>	<b>92,9</b>	<b>92,9</b>	<b>278,7</b>
<b>По штатному розпису - всього</b>	<b>73,5</b>	<b>3271,2</b>	<b>272,6</b>	<b>272,6</b>	<b>272,6</b>	<b>272,6</b>	<b>272,6</b>	<b>272,6</b>	<b>1356,9</b>	<b>272,6</b>	<b>272,6</b>	<b>272,6</b>	<b>1356,9</b>	<b>272,6</b>	<b>272,6</b>	<b>272,6</b>	<b>1356,9</b>
Винагорода ст. 57		0,0							0				0				
Матеріальна допомога ст.57		0,0							0				0				
<b>РАЗОМ</b>	<b>159,5</b>	<b>3271,2</b>	<b>272,6</b>	<b>272,6</b>	<b>272,6</b>	<b>272,6</b>	<b>272,6</b>	<b>272,6</b>	<b>1356,9</b>	<b>272,6</b>	<b>272,6</b>	<b>272,6</b>	<b>1356,9</b>	<b>272,6</b>	<b>272,6</b>	<b>272,6</b>	<b>1356,9</b>
Погодинна оплата праці ***		180,4	60,0	60,0	60,0	60,0	60,0	60,0	180,4	60,0	60,0	60,0	180,4	60,0	60,0	60,0	180,4
Доплата по штатному розпису до 4173 грн.		1210,8	100,9	100,9	100,9	100,9	100,9	100,9	302,7	100,9	100,9	100,9	302,7	100,9	100,9	100,9	302,7
<b>ВСЬОГО</b>		<b>13251,3</b>	<b>1144,4</b>	<b>1144,4</b>	<b>1144,4</b>	<b>1144,4</b>	<b>1084,4</b>	<b>1142,5</b>	<b>3850,4</b>	<b>1084,4</b>	<b>1084,4</b>	<b>1084,4</b>	<b>3792,3</b>	<b>1084,4</b>	<b>1084,4</b>	<b>1084,4</b>	<b>3792,3</b>

  
 О.І.Аераменко  
 І.В.Кугітко  
 Директор ДХСШ ім.Т.Г.Шевченко  
 Головний бухгалтер



**Стипендія по ДХСШ імені Т.Г.Шевченка  
на 2019 рік**

%	клас	кіл-сть учнів академ.	сума на одного учня	усього на місяць	Усього на рік
32	8	26	314,00	8164,00	97968,00
36	9	26	353,00	9178,00	110136,00
40	10	38	392,00	14896,00	178752,00
44	11	34	431,00	14654,00	175848,00
01.01.2019 пржитковий мінімум 1853,00	през. стип	3	180,00	540,00	3240,00
	держ. стип.	1	180,00	180,00	1080,00
01.07.2019 пржитковий мінімум 1936,00	през. стип	3	188,00	564,00	2820,00
	держ. стип.	1	188,00	188,00	940,00
01.12.2019 пржитковий мінімум 2027,00	през. стип	3	197,00	591,00	591,00
	держ. стип.	1	197,00	197,00	197,00
9,7%	<b>Всього</b>	<b>128</b>		<b>49152,00</b>	<b>571572,00</b>

<b>Усього академічної стипендії</b>	<b>562704,00</b>
<b>Усього президентської стипендії</b>	<b>6651,00</b>
<b>Усього державної стипендії</b>	<b>2217,00</b>
<b>Матеріальна допомога</b>	<b>41428,00</b>
<b>Усього на 2019 рік з мат. допомогою</b>	<b>613000,00</b>
<b>ВСЬОГО</b>	<b>613000,00</b>

**Директор  
імені Т.Г.Шевченка**



**О.І.Авраменко**

**Головний бухгалтер**



**І.В.Кугітко**



**РОЗРАХУНОК ДО КОШТОРИСУ на 2019 рік**  
**по спеціальному фонду державного бюджету**

**КЕКВ 2240 - 50000 грн**

**Договір на технічне обслуговування системи відеонагляду - 35600грн.**

Вартість робіт на місяць становить  $4450 \text{ грн} \times 8 \text{ міс.} = 36500 \text{ грн.}$

**Договір на профілактичну дезінфекцію та дератизації - 14400грн.**

Вартість робіт на місяць становить  $1200 \text{ грн.} \times 12 = 14400 \text{ грн.}$

**Директор**  
**ДХСШ імені Т.Г.Шевченка**



**О.І.Авраменко**

**Головний бухгалтер**



**Кугітко І.В.**



**Розрахунок планових надходжень у 2019 р.  
по спеціальному фонду державного бюджету**

**Надходження від орендної плати**

**Договір №4513 від 16.10.09. ФДМУ  
ФОП Рудницька -50,0 тис. грн.**

Загальна площа наданих в оренду приміщень становить 91,9 м. кв.

Середня вартість одного м. кв. - 544грн.07 коп.

**Директор  
ДХСШ імені Т.Г.Шевченка**



**О.І.Авраменко**

**Головний бухгалтер**



**Кугітко І.В.**



## РОЗРАХУНОК ДО КОШТОРИСУ

по загальному фонду державного бюджету на 2019 рік

**КЕКВ 2240 - 158,2 тис грн. грн.**

**Поточний ремонт обладнання, інвентарю та будівель, технічне обслуговування обладнання**

у т. ч.:

**Послуги телефонного зв'язку -20,0 тис.грн.**

**Договір з ПАТ УКРТЕЛЕКОМ у т.ч.:**

абонентська плата за телефон 6 пристроїв -450 грн. (на місяць) x 12 місяців = 5400 грн.

абонентська плата за ADSL 5 пристроїв - 567 грн. (на місяць) x 12 місяців = 6804 грн.

місцеві розмови ( середня вартість на місяць) -280 грн. x 12 місяців = 3356 грн.

міжміські розмови (середня вартість на місяць) – 370 грн. x 12 місяців = 4440 грн.

**Головний обчислювальний центр (супроводження бухгалтерських програм)**

**договір КП « ГІВЦ» - 66,2 тис. грн.**

Вартість робіт на місяць становить 5000 грн. x 12 місяців = 60000,00 грн.

Технічне обслуговування оргтехніки 570 грн.x12 місяців =6200,00грн.

**Договір на вивіз сміття - 24,0 тис. грн.**

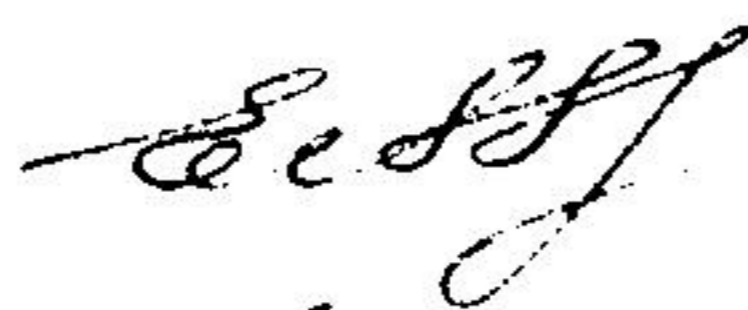
Вартість робіт на місяць становить 2000 грн. x 12 місяців = 24000,00 грн.

**Договір на технічне обслуговування пожежної сигналізації -48 тис. грн.**

Вартість робіт на місяць становить 4000 грн. x 12 місяців = 48000,00 грн.

**Директор**

**ДХСШ імені Т.Г.Шевченка**



**О.І.Авраменко**

**Головний бухгалтер**



**Кугітко І.В.**



ДХСШ ІМЕНІ Т.Г.ШЕВЧЕНКА

РОЗРАХУНКИ НА 2019 РІК

**КЕКВ 2210 « Предмети, матеріали, обладнання та інвентар - 107,2 тис. грн.**

**Миючі засоби - 20,5 тис. грн. у т. ч.:**

порошок 400од. x 20грн.=8,0 тис. грн.  
миюче 400од. x 15грн.=6,0 тис. грн.  
білизна 300од. x 10грн.=3,0 тис. грн.  
мило 500од. x 7грн.=3,5 тис. грн.

**Господарчій інвентар – 13,1 тис. грн. у т. ч.:**

відра-50 од. x50грн.=2,5 тис. грн.  
віники-100од.x 40грн.=4,0 тис. грн.  
швабри-50 од.x50грн.= 2,5 тис. грн.  
рукавиці- 100од. x 12грн.=1,2 тис. грн.  
пакети для сміття- 40од. x 15=0,6 тис. грн.  
лопати – 5од. x 50грн.=0,25 тис. грн.  
граблі металеві– 5од. x 50грн.=0,25 тис. грн.  
секатор- 2од.x 100грн.=0,2 тис. грн.  
ножиці 2од.-100 грн.=0,2 тис. грн.  
граблі веєрні-2од.x120грн.=0,24 тис. грн.  
віники березові- 100од. x 5 грн.=0,5 тис грн.  
віники пластмасові – 10 од.x70 грн.=0,7 тис. грн.

**Для столярних робіт – 12,6 тис. грн. у т. ч.:**

цвяхи – 6кг. x 35грн.=0,21 тис. грн.  
шурупи -6 уп. x 60 грн.=0,36 тис. грн.  
гайкі500од. x 0,30коп.=0,15 тис. грн.  
склорізи 3од. x 30грн.=0,09тис.грн.  
рулетки – 5од. x 100грн.=0,5 тис. грн.  
петлі на двері 10од. x 70грн.=0,7 тис. грн.  
серцевіні замкові -10од.x050грн.= 2.5 тис. грн.  
замок врізний-10од.x250грн.=2,5 тис. грн.  
замок накладний -10од. x300грн.=3,0 тис. грн.  
замок навісний – 10од. x120грн.=1,2 тис. грн.  
ножівка – 2од.x200грн.=0,4 тис грн.  
сокири -2од.x300грн.=0,6 тис. грн.  
степлер -2од. x 200грн.=0,4 тис. грн.

**Для електрики- 7,9 тис. грн. у т. ч.:**

лампи денного освітлення :  
короткі 3 уп.x600грн.=1,8 тис. грн.  
довгі 2 уп.x500грн.=1,0 тис. грн.  
стартери 100од.x15грн.=1,5 тис. грн..  
лампи накалювання  
(40,60,100Втг.)-100од.x8грн.=0,8 тис. грн.



розетки -10од.х50грн.=0,5 тис. грн.  
перемикач – 10 од.х50грн.=05 тис. грн.  
електричні подовжувачі – 2 од.х700грн.= 1,4 тис. грн.  
ліхтар 2 од. х200грн.=0,4 тис. грн.

**Для сантехніки - 25,0 тис. грн. у т. ч :**

водозмішувачі – 10од.х550грн.=5,5 тис. грн.  
шланг гібкий -10од.х100грн.=1,0 тис. грн.  
крани 10 од.х500грн.=5,0 тис. грн.  
зварювальний апарат1 од.х3000грн.=3,0 тис. грн.  
електроди-5 уп.х170грн.=0,85 тис. грн.  
фітінги-20од.х80грн.=1,6 тис. грн.  
згони – 10 од.х50грн.х0,5 тис. грн.  
труби пластикові -100м.х25грн.=2,5 тис. грн.,  
крани на шарові -10од.х50грн.= 0,5 тис. грн.  
шланги для поливу – 2 од. х 250грн.=0,5 тис. грн.  
урни на подвір'я -5 од.х200грн.=1,0 тис. грн.  
задвижка -2од. х 1500грн.+ 3,0 тис.грн.

**електротовари- 26,2 тис. грн. у т. ч.:**

електродрель 4 од.х1500грн.=6,0 тис. грн.  
кубова машина- 1 од. х 2000грн.=2,0 тис. грн.  
шуруповерт -2од. х 1200грн.=1,2 тис. грн.  
перфоратор – 2 од. х 2000грн.= 2,0 тис. грн.  
апарат телефон-факс-2 од.х1000грн.= 2,0 тис. грн.  
телефонний апарат -10од.х600грн.=6,0 тис. грн.  
мікрохвильова піч для їдальні та ізолятору -2 од.3000грн.=6,0 тис. грн.  
електричний чайник у їдальню – 2 од. х 500грн.=1,0 тис. грн.

**Матеріали для поточного, косметичного ремонту – 1,9 тис. грн. у т. ч.:**

Краска:  
масляна – 5 б. х 150грн.=0,75тис.грн.  
водоемульсійная 2 відра. Х 350грн.=0,7 тис.грн.  
грунтовка – 2 б. х 200грн.=0,4 тис. грн.

**Канцтовари – 40,5 тис. грн.тис.грн.**

папір А4 50п.х500грн.=25,0 тис. грн.  
файли 50 уп.0 уп. х 70грн.=3,5 тис. грн.  
папки 50 од. х 60грн.= 3,0 тис. грн.  
папки 50 од. х 40грн.= 2,0 тис. грн.  
олівці, ручки, лінійки, скрепки, клей – 350 од. х 20 грн.=7.0 тис.грн.

Директор  
ДХСШ імені Т.Г.Шевченка



О.І.Авраменко

Головний бухгалтер



І.В.Кугітко



**ДХСШ ІМЕНІ Т.Г.ШЕВЧЕНКА**

**РОЗРАХУНКИ НА 2019 РІК**

**КЕКВ – 2220 «Медикаменти та перев'язувальні матеріали» - 4,0 тис.грн.  
( перелік додється)**

**КЕКВ – 2230 Продукти харчування -1100,0 тис.грн.**

85 учнів x 256 днів = 21760 дітоднів

Середня вартість харчування - 50грн.55 коп.

**Оплата комунальних послуг та енергоносіїв – 2956,5тис.грн**

**Ут.ч.:**

**КЕКВ -2271 Оплата теплопостачання - 2464,5 тис. грн.**

1866,84 грн. 48 коп. x 1320,4 Г кал

**КЕКВ – 2272 « Оплата водопостачання та водовідведення» - 77,5тис. грн**

18 грн.29 коп. x 4237,3 м. куб.

**КЕКВ – 2273 « Оплата електроенергії» - 414,5 тис. грн**

2 грн.37 коп. x 174894,5 .кВт

**Директор  
ДХСШ імені Т.Г.Шевченка**



**О.І.Авраменко**

**Головний бухгалтер**



**І.В.Кугітко**



**БЮДЖЕТНИЙ ЗАПИТ НА 2019 РІК: індивідуальний (Форма 2019-2)**

**Державна художня середня школа імені Т.Г.Шевченка**

**1. Міністерство культури України (1) (8) (0)**

*(найменування головного розпорядника коштів державного бюджету)*

2. Надання загальної та спеціальної освіти мистецькими (художніми, музичними, хореографічними) загальноосвітніми школами (школами - інтернатами) та позашкільними навчальними закладами, методичне забезпечення діяльності навчальних закладів (1)(8)(0)(1)(0)(3)(0)

3. Основна мета виконання бюджетної програми, строки реалізації та головні завдання бюджетної програми на 2019 рік

3.1. Основна мета виконання бюджетної програми, строки її реалізації та головні завдання на 2019 рік

3.2. Законодавчі підстави реалізації бюджетної програми

1). Закон України від 23.05.91 № 1060 "Про освіту",

2). Основи законодавства України про культуру від 14.02.92 №2117

**4. Прогноз надходжень для виконання бюджетної програми:**

**4.1. Прогноз надходжень для виконання бюджетної програми на 2019 рік: (тис.грн.)**

Найменування видів надходжень	2017 рік (звіт)		2018 рік (затверджено)		2019 рік (проект)			2020 рік	2021 рік		
	загальні	спеціальні	разом	загальні	спеціальні	разом	загальні	загальні			
<b>2</b>	<b>3</b>	<b>4</b>	<b>5</b>	<b>6</b>	<b>7</b>	<b>8</b>	<b>9</b>	<b>10</b>	<b>11</b>	<b>12</b>	<b>13</b>
Надходження із загального фонду бюджету	17026,7	X	17026,7	24990,9	X	24990,9	31530,2	50,0	31580,2	25493,3	27264,4
Плата за послуги, що надаються бюджетними установами згідно з функціональними повноваженнями	X		0,0	X			X				
Кошти, що отримуються бюджетними установами від господарської та/або виробничої діяльності	X		X	X			X				
Плата за оренду майна бюджетних установ	X	67,2	67,2	X	30,0	30,0	X	50,0	50,0		
Кошти, що отримуються бюджетними установами від реалізації майна	X		X	X			X				
Благодійні внески, гранти та дарунки, отримані бюджетними установами	X		0,0	X			X				
Надходження, що отримуються бюджетними установами і організаціями на виконання окремих доручень та інвестиційних проектів	X			X			X				
Зовнішні запозичення (довгострокові зобов'язання)	X			X			X				
Інші доходи ....	X			X			X				
Повернення кредитів до бюджету...	X			X			X				
На початок періоду	X	63,4	63,4	X	X	X	X	X	X		
На кінець періоду	X	44,9	44,9	X	X	X	X	X	X		



Всього	17026,7	85,7	17112,4	24990,9	30,0	25020,9	31530,2	50,0	31580,2	25493,3	27264,4
--------	---------	------	---------	---------	------	---------	---------	------	---------	---------	---------

4.2. Прогноз надходжень для виконання бюджетної програми на 2020 -2021 роки: (тис.грн.)

Найменування видів надходжень	2020 рік (прогноз)		2021 рік (прогноз)		загальні	спеціальні	разом (6+7)	загальні	спеціальні	разом (6+7)
	загальні	спеціальні	загальні	спеціальні						
2	3	4	5	6	7	8				
Надходження із загального фонду бюджету	25493,3	X	25493,3	27264,4	X	27264,4				
Плата за оренду майна бюджетних установ	X		0,0	X	-	-				
Інші джерела власних надходжень	X			X						
Випуск (зовніш-не фінансування; довгострокові зобов'язання)	X			X						
Інші доходи ...	X			X						
Повернення кредитів до бюджету										
Всього	25493,3	0,0	25493,3	27264,4	-	27264,4				

5. Виклад запиту видатків/ надання кредитів за бюджетною програмою в розрізі економічної класифікації/

5.1. Виклад запиту видатків на 2019 рік за бюджетною програмою в розрізі економічної класифікації видатків:

Найменування видатків за економічною класифікацією	2017 рік (звіт)		2018 рік (затверджено)		2019 рік (проект)				
	загальні	спеціальні	загальні	спеціальні	загальні	спеціальні			
2	3	4	5	6	7	8	9	10	11
Оплата праці працівників бюджетних установ	9867,6		9867,6	12722,1		12722,1	14510,5		14510,5
Нарахування на заробітну плату	2189,5		2189,5	2798,9		2798,9	3192,3		3192,3
Використання товарів і послуг	3210,9	85,7	3296,6	4081,4	30,0	4111,4	5153,7	50,0	5203,7
Предмети, матеріали, обладнання та інвентар, у тому числі м'який інвентар та обмундирування	131,0		131,0	128,7		128,7	107,2		107,2
Медикаменти та перев'язувальні матеріали	4,0		4,0	4,0		4,0	4,0		4,0
Продукти харчування	824,2		824,2	1069,4		1069,4	1500,0		1500,0
Оплата послуг (крім комунальних)	219,0	85,7	304,7	193,6	30,0	223,6	586,0	50,0	636,0
Видатки на відрядження									



Оплата коммунальных услуг та енергоносіїв	2032,7	2032,7	2685,7	2685,7	2685,7	2956,5	2956,5
Оплата теплоснабження	1653,7	1653,7	2238,5	2238,5	2238,5	2464,5	2464,5
Оплата водопостачання і водовідведення	36,5	36,5	70,4	70,4	70,4	77,5	77,5
Оплата електроенергії	342,5	342,5	376,8	376,8	376,8	414,5	414,5
Оплата природного газу							
Оплата інших енергоносіїв							
Окремі заходи по реалізації державних (регіональних) програм, не віднесені до заходів розвитку							
Соціальне забезпечення	522,5	522,5	559,5	559,5	559,5	673,4	673,4
Стипендії	522,5	522,5	559,5	559,5	559,5	673,4	673,4
Придбання обладнання і предметів довгострокового користування	126,0	126,0	909,0	909,0	909,0	870,0	870,0
Капітальний ремонт	1454,0	1454,0	3920,0	3920,0	3920,0	7130,0	7130,0
<b>ВСЬОГО</b>	<b>17370,5</b>	<b>17456,2</b>	<b>24990,9</b>	<b>24990,9</b>	<b>30,0</b>	<b>31529,9</b>	<b>50,0</b>

### 5.2. Виклад запиту надання кредитів на 2019 рік в розрізі класифікації кредитування:

Найменування надання кредитів за класифікацією кредитування	2017 рік (звіт)		2018 рік (затверджено)		2019 рік (проект)				
	загальні	спеціальні	загальні	спеціальні	загальні	спеціальні			
2	3	4	5	6	7	8	9	10	11
Всього									

### 5.3. Виклад запиту видатків/надання кредитів на 2019-2020 роки в розрізі економічної класифікації/класифікації кредитування:

Найменування видатків/надання кредитів за економічною класифікацією/ класифікацією кредитування	2020 рік (прогноз)		2021 рік (прогноз)		разом (9+10)				
	загальні	спеціальні	загальні	спеціальні	загальні	спеціальні			
2	3	4	5	6	7	8	9	10	11
Оплата праці працівників бюджетних установ	15760,0		15760,0	16876,9		16876,9			
Нарахування на заробітну плату	3467,2		3467,2	3712,9		3712,9			
Використання товарів і послуг	5530,9		5530,9	5938,7		5999,7			



Предмети, матеріали, обладнання та інвентар, у тому числі м'який інвентар та обмундирування	61,0	61,0	61,0	61,0	61,0	61,0	61,0	61,0	61,0
Медикаменти та перев'язувальні матеріали	4,0	4,0	4,0	4,0	4,0	4,0	4,0	4,0	4,0
Продукти харчування	1800,0	1800,0	1800,0	1800,0	1800,0	1800,0	1800,0	1800,0	1800,0
Оплата послуг (крім комунальних)	520,4	520,4	520,4	520,4	520,4	520,4	520,4	520,4	520,4
Видатки на відрядження									
Оплата комунальних послуг та енергоносіїв	3206,5	3206,5	3414,3	3414,3	3414,3	3414,3	3414,3	3414,3	3414,3
Оплата тепlopостачання	2666,6	2666,6	2824,0	2824,0	2824,0	2824,0	2824,0	2824,0	2824,0
Оплата водopостачання і водовідведення	83,9	83,9	88,8	88,8	88,8	88,8	88,8	88,8	88,8
Оплата електроенергії	456,0	456,0	501,5	501,5	501,5	501,5	501,5	501,5	501,5
Оплата природного газу									
Оплата інших енергоносіїв									
Окремі заходи по реалізації державних (регіональних) програм, не віднесених до заходів розвитку									
Соціальне забезпечення	674,2	674,2	674,9	674,9	674,9	674,9	674,9	674,9	674,9
Стипендія	674,2	674,2	674,9	674,9	674,9	674,9	674,9	674,9	674,9
Придбання обладнання і предметів довгострокового користування									
Капітальний ремонт									
<b>ВСЬОГО</b>	<b>25493,3</b>	<b>25493,3</b>	<b>27203,4</b>	<b>27203,4</b>	<b>27203,4</b>	<b>27203,4</b>	<b>27264,4</b>	<b>27264,4</b>	<b>27264,4</b>

6. Виклад запиту видатків/ за напрямками використання бюджетних коштів.

### 6.1. Виклад запиту видатків за напрямками використання бюджетних коштів у 2017-2019рр. (тис. грн.)

Напрямки використання бюджетних коштів	2017 рік (звіт)			2018 рік (затверджено)			2019 рік (проект)		
	загальні	спеціальні	разом (3+4)	загальні	спеціальні	разом (6+7)	загальні	спеціальні	разом (9+10)
2	3	4	5	6	7	8	9	10	11
1801030 Надання загальної та спеціальної освіти загальноосвітніми та позашкільними закладами, методичне забезпечення діяльності навчальних закладів	17370,5		17370,5	24990,9		24990,9	31529,9		
Утримання обладнання, ремонт майна бюджетних установ за рахунок коштів отриманих за оренду майна		85,7	85,7	30,0	30,0	30,0	50,0	50,0	50,0



Інша діяльність, яка може здійснюватись державними навчальними закладами																				
<b>ВСЬОГО</b>	<b>17370,5</b>	<b>85,7</b>	<b>17456,2</b>	<b>24990,9</b>	<b>30,0</b>	<b>25020,9</b>	<b>31529,9</b>	<b>50,0</b>	<b>31579,9</b>											

#### 6.2. Виклад запиту видатків за напрямками використання бюджетних коштів у 2020-2021р. ( тис. грн.)

Напрямки використання бюджетних коштів	2020 рік (прогноз)				2021 рік (прогноз)								
	загальні	спеціальні	разом (3+4)		загальні	спеціальні	разом (6+7)						
			3	4			5	6	7	8			
<b>2</b>	<b>3</b>	<b>4</b>	<b>5</b>	<b>6</b>	<b>7</b>	<b>8</b>							
1801030 Надання загальної та спеціальної освіти загальноосвітніми та позашкільними закладами, методичне забезпечення діяльності навчальних закладів	25493,3		25493,3	27264,4		27264,4							
Утримання обладнання, ремонт майна бюджетних установ за рахунок коштів отриманих за оренду майна		0,0	0,0	0,0	0,0	0,0							
<b>ВСЬОГО</b>	<b>25493,3</b>	<b>0,0</b>	<b>25493,3</b>	<b>27264,4</b>	<b>0,0</b>	<b>27264,4</b>							

#### 7. Результативні показники, які характеризують виконання бюджетної програми.

##### 7.1. Результативні показники, які характеризують виконання бюджетної програми у 2019 році: (тис.грн.)

Показники	Одиниця виміру	Джерело інформації	2017 рік (звіт)		2018 рік (затверджено)		2019 рік (проект)	
			загальний фонд	спеціальний фонд	загальний фонд	спеціальний фонд	загальний фонд	спеціальний фонд
<b>затрат</b>								
Кількість навчальних закладів	Од.	Облік закладу	1		1		1	
Середньорічне число ставок педагогічного персоналу	Од.	Фінансова і бухгалтерська звітність	86,0		86,0		86,0	



Середньорічне число штатних одиниць адмінперсоналу , за умовами оплати віднесених до педагогічного персоналу	од.	Фінансова і бухгалтерська звітність	9,5		10,0		10,0		10,0
майстри виробничого навчання	од.	Фінансова і бухгалтерська звітність	2,5		2,0		2,0		2,0
Середньорічне число штатних одиниць спеціалістів	од.	Фінансова і бухгалтерська звітність	16,5		21,0		21,0		21,0
Середньорічне число штатних одиниць робітників	од.	Фінансова і бухгалтерська звітність	40,5		40,5		40,5		40,5
Всього середньорічне число ставок /штатних одиниць	од.	Фінансова і бухгалтерська звітність	155,0		159,5		159,5		159,5
Всього кількість ставок(штатних)	од.	Фінансова і бухгалтерська звітність	155,0		159,5		159,5		163,0
продукту									
Середньорічна кількість учнів	осіб	Фінансова і бухгалтерська звітність	353,0		355,0		353,0		353,0
Середньорічна кількість стипендіантів за рахунок коштів бюджету( художня освіта)	осіб	Фінансова і бухгалтерська звітність	138,0		125,0		138,0		138,0
ефективності									
Середні витрати на підготовку 1 учня									
Питома вага учнів , які отримують відповідні документи про освіту у загальному випуску	грн	Облік Міністерства	49915,2		56794,1		89319,8		89319,8
	%	Міністерства	100,0		100,0		100,0		100,0



7.2. Результативні показники, які характеризують виконання бюджетної програми у 2020-2021 роках: (тис.грн.)

Показники	Одиниця виміру	Джерело інформації	2020 рік (прогноз)		2021 рік (прогноз)		загальний фонд	спеціальний фонд
			загальний фонд	спеціальний фонд	загальний фонд	спеціальний фонд		
Кількість навчальних закладів								
Середньорічне число ставок педагогічного персоналу	од	Фінансова і бухгалтерська звітність Фінансова і бухгалтерська звітність Фінансова і бухгалтерська звітність	1		1			
Середньорічне число штатних одиниць адмінперсоналу, за умовами оплати віднесених до педагогічного персоналу	од	Фінансова і бухгалтерська звітність	86,0		86,0			
Майстри виробничого навчання	од.	Фінансова і бухгалтерська звітність	10,0		10,0			
Середньорічне число штатних одиниць спеціалістів	од	Фінансова і бухгалтерська звітність	2,0		2,0			
Середньорічне число штатних одиниць робітників	од	Фінансова і бухгалтерська звітність	21,0		21,0			
Всього середньорічне число ставок / штатних одиниць	од	Фінансова і бухгалтерська звітність	40,5		40,5			
Всього кількість ставок(штатних)	Од.	Фінансова і бухгалтерська звітність	159,5		159,5			
Середньорічна кількість учнів	од.	Облік Міністерства	359,0		383,0			



Середньорічна кількість стипендіатів за рахунок коштів бюджету	осіб	Облік Міністерства	138,0		138,0			
Витрати на одного студента	грн	Облік закладу	71012,0		71186,4			
Відсоток учнів, які отримують відповідні документи про освіту	%	Облік закладу	100,0		100,0			



### 8. Структура видатків на оплату праці: тис.грн.

Найменування видатків	2017 рік (звіт)		2018 рік (затверджено)		2019 рік (проект)		2020 рік( прогноз)		2021 рік( прогноз)	
	загальний фонд	спеціальний фонд	загальний фонд	спеціальний фонд	загальний фонд	спеціальний фонд	загальний фонд	спеціальний фонд	загальний фонд	спеціальний фонд
1. Обов'язкові виплати	9 841,2		12 690,9		14 475,7		15 721,6		16 836,1	
2. Стимулюючі доплати та надбавки	26,4		31,2	0,0	34,8	0,0	38,4		40,8	
3. Премії		0,0								
4. Матеріальна допомога										
<b>ВСЬОГО</b>	<b>9 867,6</b>	<b>0,0</b>	<b>12 722,1</b>	<b>0,0</b>	<b>14 510,5</b>	<b>0,0</b>	<b>15 760,0</b>		<b>16 876,9</b>	
в т.ч. оплата праці штатних одиниць за загальним фондом, що враховані також у спеціальному фонді	X		X		X					



9. Чисельність зайнятих у бюджетних установах:

№ з/п	Категорія працівників	2017 рік (звіт)				2018 рік (план)				2019 рік		2020 рік		2021 рік	
		загальний фонд		спеціальний фонд		загальний фонд		спеціальний фонд		загальний фонд	спеціальний фонд	загальний фонд	спеціальний фонд	загальний фонд	спеціальний фонд
		Затверджено	фактично зайняті	Затверджено	фактично зайняті	Затверджено	фактично зайняті	Затверджено	фактично зайняті						
	Ставок педперсоналу	86,0	86,0			86,0	86,0			86,0		86,0		86,0	
	Майстри виробничого навчання	2,5	2,5			2,0	2,0			2,0		2,0		2,0	
	Штатні одиниці керівних працівників та адмінтехперсоналу	9,5	9,5			10,0	10,0			10,0		10,0		10,0	
	Спеціалісти	21,0	16,5			21,0	21,0			21,0		21,0		21,0	
	Робітники	40,5	40,5			40,5	40,5			40,5		40,5		40,5	
	Всього штатних одиниць	159,5	155,0			159,5	159,5			163,0		159,5		159,5	
	з них штатні одиниці за загальним фондом, що враховані також у спеціальному фонді	X	X			X	X			X		X		X	







**11. Аналіз результатів, досягнутих внаслідок використання коштів загального фонду бюджету у 2017 році та очікувані результати у 2018 році, обґрунтування необхідності проведення видатків/надання кредитів із загального фонду на 2019 рік виходячи з граничного обсягу та на підставі результативних показників, наведених у пп.7-9.**

У 2017 році для забезпечення діяльності школи було направлено 17026,6 тис.грн. бюджетних коштів, використано 17026,6 тис. грн. в т.ч. використані на виплату зарплати з нарахуваннями - 9867,6 тис.грн., харчування учнів проживають в інтернаті- 621,4 тис.грн., комунальні послуги- 1895,6 тис.грн., стипендію - 522,5 тис.грн., капітальні видатки-1580,0 тис. грн.

У 2018 році за бюджетні кошти у сумі 24990,9 тис.грн., здійснюється надання загальної та спеціальної освіти. Фонд заробітної плати з нарахуваннями. складає 15521,0 тис.грн.; харчування учнів, які проживають в інтернаті тис.грн.; комунальні послуги- 2432,7 тис.грн., стипендію - 559,5 тис.грн., капітальні видатки -3920,0 тис.грн. тис.

У 2019 році потреба Державного бюджету по програмі складає тис.грн., з них: на зарплату з нарахуваннями 16041,9 тис.грн., придбання предметів обладнання інвентаря - 163,1, медикаменти - 4,0 тис.грн продукти харч тис.грн., оплата інших видатків (крім комунальних послуг) -18,0 тис.грн., комунальні послуги- 2655,0 тис.грн., стипендію - 523,2 тис.грн.



Зобов'язань на 2018 рік

у в 20167році: (тис.грн)

Кредиторська заборгованість на 01.01. 2017	Зміна кредиторської заборгованості (6-5)	Погашено кредит. заб. за рахунок коштів		Зобов'язання по видатках (4+6)
		загального фонду	спеціального фонду	
6	7	8	9	10
				6206,0
				2185,4
				2871,3
				131,00
				4,0
				621,6
				219,0
				1895,6
				1594,4
				36,5
				342,5
				522,5
				522,50
				126,00
				1 454,00
				17026,6



12.2. Таблиця аналізу управління кредиторською заборгованістю по загальному фонду в 2018-2019 роках: (тис.грн.)

КЕКВ/ ККК	Назва видатків за економічною класифікацією/класифікація кредитування	2018 рік				2019 рік			
		Затверджені призначення	Кредиторська заборгованість на 01.01.2015	Планується погасити кредит. заб. за рахунок коштів		Очікуваний обсяг взяття поточних зобов'язань (3-5)	Граничний обсяг	Можлива кредиторська заборгованість на 01.01.2017 (4-5- 6)	Планується погасити кредит. заб. за рахунок коштів загального фонду
				загального фонду	спеціального фонду				
1	2	3	4	5	6	7	8	9	10
2110	Оплата праці працівників бюджетних установ	12 722,1				12 722,1	13 149,1		
2120	Нарахування на заробітну плату	2 798,9				2 798,9	2 892,8		
2200	Використання товарів і послуг	4 081,4				4 081,4	3 519,7		
2210	Предмети, матеріали, обладнання та інвентар, у тому числі м'який інвентар та обмундирування	128,7				128,7			
2220	Медикаменти та перев'язувальні матеріали	4,0				4,0	4,0		
2230	Продукти харчування	1 069,4				1 069,4	842,7		
2240	Оплата послуг (крім комунальних)	193,6				193,6	18,0		
2250	Видатки на відрядження								
2270	Оплата комунальних послуг та енергоносіїв	2 685,7				2 685,7	2 655,0		
2271	Оплата тепlopостачання	2 238,5				2 238,5	2 238,5		
2272	Оплата водopостачання і водовідведення	70,4				70,4	39,8		
2273	Оплата електроенергії	376,8				376,8	376,7		
2274	Оплата природного газу								
2275	Оплата інших енергоносіїв								
2282	Окремі заходи по реалізації державних (регіональних) програм, не віднесені до заходів розвитку								
2700	Соціальне забезпечення	559,5				559,5	523,2		
2720	Стипендії	559,5				559,5	523,2		
3110	Придбання обладнання і предметів довгострокового користування	909,00							
3130	Капітальний ремонт	3 022,00				3 022,00			



Всього	34990,9*	0,0	0,0	0,0	24 990,9	20 084,80
--------	----------	-----	-----	-----	----------	-----------

16

12.3 Таблица аналізу дебіторської заборгованості в 2017-2018 роках: (тис.грн.)

КЕКВ/ ККК	Назва видатків за економічною класифікацією/класифікація кредитування	Затверджено з урахуванням змін	Касові видатки	Дебіторська заборгованість на 01.01. 2017	Дебіторська заборгованість на 01.01. 2018	Очікувана дебіторська заборгованість на 01.01. 2019	Причини виникнення заборгованості	Вжиті заходи щодо ліквідації заборгованості
1	2	3	4	5	6	7	8	9
2110	Оплата праці працівників бюджетних установ							
2120	Нарахування на заробітну плату							
2200	Використання товарів і послуг							
2210	Предмети, матеріали, обладнання та інвентар, у тому числі м'який інвентар та обмундирування							
2220	Медикаменти та перев'язувальні матеріали							
2230	Продукти харчування							
2240	Оплата послуг (крім комунальних)							
2250	Видатки на відрядження							
2270	Оплата комунальних послуг та енергоносіїв							
2271	Оплата тепlopостачання							
2272	Оплата водopостачання і водовідведення							
2273	Оплата електроенергії							
2274	Оплата природного газу							
2275	Оплата інших енергоносіїв							
2282	Окремі заходи по реалізації державних (регіональних) програм, не віднесені до заходів розвитку							
2700	Соціальне забезпечення							
2800	Інші видатки							
3110	Придбання обладнання і предметів довгострокового користування							
3130	Капітальний ремонт							







	Закон України "Про освіту" Верховна Рада УРСР від 23.05.1991р №1060-XII	2 240	586,0			Згідно Закону України "Про освіту" Верховна Рада УРСР від 23.05.1991р №1060-XII виникла нагальна потреба для забезпечення учбового процесу в школі та мешкання учнів у інтернаті, для забезпечення педагогічним працівникам належних умов праці : (більш детальні розшифровки додаються)
	Закон України "Про освіту" Верховна Рада УРСР від 23.05.1991р № 1060-XII. ГСанПин 5.5.2.008-01 ГСанПин 5.5.2.008-01 - .	2 271	2 464,5			Закон України "Про освіту" Верховна Рада УРСР від 23.05.1991р №1060-XII - Для забезпечення належних умов праці педагогічним працівникам та учням На підставі тарифних цін доведених в рахунках з АК "Київенерго"
	Закон України "Про освіту" Верховна Рада УРСР від 23.05.1991р № 1060-XII.	2 272	77,5			Закон України "Про освіту" Верховна Рада УРСР від 23.05.1991р №1060-XII - Для забезпечення належних умов праці педагогічним працівникам та учням На підставі тарифних цін доведених в рахунках з ПАТ " Водоканал"
	Закон України "Про освіту" Верховна Рада УРСР від 23.05.1991р № 1060-XII. Г.	2 273	414,5			Закон України "Про освіту" Верховна Рада УРСР від 23.05.1991р №1060-XII - Для забезпечення належних умов праці педагогічним працівникам та учням На підставі тарифних цін доведених в рахунках з АК "Київенерго"



13. Юридичні підстави та пояснення щодо спеціального фонду (проведення видатків спеціального фонду за 2018 рік та на 2017-2018 роки за рахунок надходжень до спеціального фонду, аналіз результатів, досягнутих внаслідок використання коштів спеціального фонду бюджету у 2017 році та очікувані результати у 2018 році).

У 2017 році ДХСШ імені Т.Г.Шевченка отримані доходи від надання орендної плати 67,3 тис. грн., що використані на утримання закладу

У 2018 році ДХСШ імені Т.Г.Шевченка заплановано отримати доходу від надходження орендної плати 30,0 тис. грн., які будуть використані на утримання закладу.

У 2019 році ДХСШ імені Т.Г.Шевченка заплановано отримати доходу від надходження орендної плати 50,0 тис. грн., які будуть використані на утримання закладу.

Директор ДХСШ імені Т.Г.Шевченка

О.І.Авраменко

Головний бухгалтер

І.В.Кугітко



**РОЗРАХУНОК ПО КЕКВ 2111 на 2019 рік ПО ДХСШ імені Т.Г.ШЕВЧЕНКО**

Заробітна плата по видам	кількість осіб	всього на 2019 рік	січень	лютий	березень	квітень	травень	червень	всього II квартал	липень	серпень	вересень	всього III квартал	жовтень	листопад	грудень	всього IV квартал
й оклад	86	√ 5043,6	420,3	420,3	420,3	420,3	420,3	420,3	1260,9	420,3	420,3	420,3	1260,9	420,3	420,3	420,3	1260,9
зкові доплати (класн.керів.зав.каб.м.о.)		√ 424,8	35,4	35,4	35,4	35,4	35,4	35,4	106,2	35,4	35,4	35,4	106,2	35,4	35,4	35,4	106,2
кові доплати (зошити)		√ 147,6	12,3	12,3	12,3	12,3	12,3	12,3	36,9	12,3	12,3	12,3	36,9	12,3	12,3	12,3	36,9
и за вислугу років		√ 1388,4	115,7	115,7	115,7	115,7	115,7	115,7	347,1	115,7	115,7	115,7	347,1	115,7	115,7	115,7	347,1
пед.зарплату по тарифікації надбавка		√ 1009,2	84,1	84,1	84,1	84,1	84,1	84,1	252,3	84,1	84,1	84,1	252,3	84,1	84,1	84,1	252,3
и за вислугу років пленер		√ 39,3						39,3	0,0				0,0				0,0
пед.зарплату по тарифікації надб пленер		√ 11,5						11,5	0,0				0,0				0,0
по тарифікації		√ 7,9						7,9	0,0				0,0				0,0
ода ст. 57	86	8072,3	667,8	667,8	667,8	667,8	667,8	667,8	2003,4	667,8	667,8	667,8	2003,4	667,8	667,8	667,8	2003,4
льна допомога ст.57		420,3						420,3	420,3				420,3				420,3
го тарифікації винагорода		8912,9	667,8	667,8	667,8	667,8	667,8	1567,1	2902,7	667,8	667,8	667,8	2003,4	667,8	667,8	667,8	2003,4
клад спеціалісти	21	√ 838,8	69,9	69,9	69,9	69,9	69,9	69,9	209,7	69,9	69,9	69,9	209,7	69,9	69,9	69,9	209,7
а за вислугу років		√ 68,4	5,7	5,7	5,7	5,7	5,7	5,7	17,1	5,7	5,7	5,7	17,1	5,7	5,7	5,7	17,1
кові доплати та надбавки спеціалістів		0,0							0,0				0,0				0,0
кові надбавки спеціалістів		√ 58,8	4,9	4,9	4,9	4,9	4,9	4,9	14,7	4,9	4,9	4,9	14,7	4,9	4,9	4,9	14,7
ого спеціалісти		966,0	80,5	80,5	80,5	80,5	80,5	80,5	241,5	80,5	80,5	80,5	241,5	80,5	80,5	80,5	241,5
й оклад педпрацівників по штатному розпису	10	√ 577,2	48,1	48,1	48,1	48,1	48,1	48,1	144,3	48,1	48,1	48,1	144,3	48,1	48,1	48,1	144,3
кові надбавка (за звання) педпрацівників		√ 14,4	1,2	1,2	1,2	1,2	1,2	1,2	3,6	1,2	1,2	1,2	3,6	1,2	1,2	1,2	3,6
кові надбавки стимулюючого характеру(директор)		√ 34,8	2,9	2,9	2,9	2,9	2,9	2,9	8,7	2,9	2,9	2,9	8,7	2,9	2,9	2,9	8,7
кові доплата педпрацівників		√ 7,2	0,6	0,6	0,6	0,6	0,6	0,6	1,8	0,6	0,6	0,6	1,8	0,6	0,6	0,6	1,8
а за вислугу років		√ 172,8	14,4	14,4	14,4	14,4	14,4	14,4	43,2	14,4	14,4	14,4	43,2	14,4	14,4	14,4	43,2
пед.зарплату по штатному надбавка		√ 115,2	9,6	9,6	9,6	9,6	9,6	9,6	28,8	9,6	9,6	9,6	28,8	9,6	9,6	9,6	28,8
ого педпрацівників		921,6	76,8	76,8	76,8	76,8	76,8	76,8	230,4	76,8	76,8	76,8	230,4	76,8	76,8	76,8	230,4
й оклад майстрів	2	√ 111,6	9,3	9,3	9,3	9,3	9,3	9,3	27,9	9,3	9,3	9,3	27,9	9,3	9,3	9,3	27,9
а за вислугу років		√ 16,8	1,4	1,4	1,4	1,4	1,4	1,4	4,2	1,4	1,4	1,4	4,2	1,4	1,4	1,4	4,2
пед.зарплату по штатному надбавка майстри		√ 21,6	1,8	1,8	1,8	1,8	1,8	1,8	5,4	1,8	1,8	1,8	5,4	1,8	1,8	1,8	5,4
ого майстрів		150,0	12,5	12,5	12,5	12,5	12,5	12,5	37,5	12,5	12,5	12,5	37,5	12,5	12,5	12,5	37,5
й оклад робітників	40,5	√ 1044,0	87,0	87,0	87,0	87,0	87,0	87,0	261,0	87,0	87,0	87,0	261,0	87,0	87,0	87,0	261,0
кові доплати та робітників		√ 70,8	5,9	5,9	5,9	5,9	5,9	5,9	17,7	5,9	5,9	5,9	17,7	5,9	5,9	5,9	17,7
го робітників		1114,8	92,9	92,9	92,9	92,9	92,9	92,9	278,7	92,9	92,9	92,9	278,7	92,9	92,9	92,9	278,7
атному розпису - всього	73,5	3152,4	262,7	262,7	262,7	262,7	262,7	262,7	1297,5	262,7	262,7	262,7	1297,5	262,7	262,7	262,7	1297,5
ода ст. 57		57,4						57,4	57,4				57,4				57,4
ьна допомога ст.57		57,4						57,4	57,4				57,4				57,4
и	159,5	3267,2	262,7	262,7	262,7	262,7	262,7	377,5	1412,3	262,7	262,7	262,7	1297,5	262,7	262,7	262,7	1297,5
на оплату праці ***		√ 1119,6	85,1	113,5	93,8	141,8	131,0	114,6	387,4				113,5				326,3
по штатному розпису до 4173 грн.		√ 1210,8	100,9	100,9	100,9	100,9	100,9	100,9	302,7	100,9	100,9	100,9	302,7	100,9	100,9	100,9	302,7
<b>ВСЬОГО</b>		14510,5	1116,5	1144,9	1125,2	1173,2	1162,4	2160,1	5005,1	1031,4	1031,4	1144,9	3717,1	1123,6	1144,9	1152,0	3929,9

р ДХСШ ім.Т.Г.Шевченко  
й бухгалтер



О.І.Аераменко  
І.В.Кузітко



**Стипендія по ДХСШ імені Т.Г.Шевченка  
на 2019 рік**

%	клас	кіл-сть учнів академ.	сума на одного учня	усього на місяць	Усього на рік
32	8	30	314,00	9420,00	113040,00
36	9	30	353,00	10590,00	127080,00
40	10	40	392,00	15680,00	188160,00
44	11	34	431,00	14654,00	175848,00
01.01.2019 пржитковий мінімум 1853,00	през. стип	3	180,00	540,00	3240,00
	держ. стип.	1	180,00	180,00	1080,00
01.07.2019 пржитковий мінімум 1936,00	през. стип	3	188,00	564,00	2820,00
	держ. стип.	1	188,00	188,00	940,00
01.12.2019 пржитковий мінімум 2027,00	през. стип	3	197,00	591,00	591,00
	держ. стип.	1	197,00	197,00	197,00
9,7%	<b>Всього</b>	<b>138</b>		<b>52604,00</b>	<b>612996,00</b>

<b>Усього академічної стипендії</b>	<b>604128,00</b>
<b>Усього президенської стипендії</b>	<b>6651,00</b>
<b>Усього державної стипендії</b>	<b>2217,00</b>
<b>Матеріальна допомога</b>	<b>60400,00</b>
<b>Усього на 2019 рік з мат. допомогою</b>	<b>673396,00</b>
<b>ВСЬОГО</b>	<b>673396,00</b>

**Директор  
імені Т.Г.Шевченка**

**Головний бухгалтер**



**О.І.Авраменко**

**І.В.Кугітко**



**ДХСШ ІМЕНІ Т.Г.ШЕВЧЕНКА**

**РОЗРАХУНКИ НА 2019 РІК**

**КЕКВ – 2220 «Медикаменти та перев'язувальні матеріали» - 4,0 тис.грн.  
( перелік додється)**

**КЕКВ – 2230 Продукти харчування -1500,0 тис.грн.**

85 учнів x 256 днів = 21760 дітоднів

Середня вартість харчування - 68грн.93 коп.

**Оплата комунальних послуг та енергоносіїв – 2956,5тис.грн**

**Ут.ч.:**

**КЕКВ -2271 Оплата теплопостачання - 2464,5 тис. грн.**

1866,84 грн. 48 коп. x 1320.4 Г кал


**КЕКВ – 2272 « Оплата водопостачання та водовідведення» - 77,5тис. грн**

18 грн.29 коп. x 4237,3 м. куб.

**КЕКВ – 2273 « Оплата електроенергії» - 414,5 тис. грн**

2 грн.37 коп. x 174894,5 .кВт

**Директор  
ДХСШ імені Т.Г.Шевченка**



**О.І.Авраменко**

**Головний бухгалтер**



**І.В.Кугітко**



**РОЗРАХУНОК ДО КОШТОРИСУ**

**по спеціальному фонду державного бюджету на 2019 рік.**

**КЕКВ 2240 - 50,0 тис. грн.**

**Поточний ремонт приміщень 1 поверху скульптурного корпусу навчального закладу  
(малярні, штукатурні, столярні роботи )**

500 м. кв. x 100 грн.= 50000 грн,

**Директор  
ДХСШ імені Т.Г.Шевченка**



**О.І.Авраменко**

**Головний бухгалтер**



**Кугітко І.В.**

Сторінка 24



**Розрахунок планових надходжень у 2019 р.  
по спеціальному фонду державного бюджету**

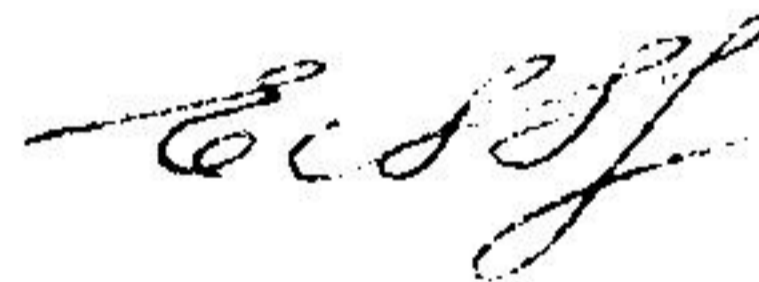
**Надходження від орендної плати**

**Договір №4513 від 16.10.09. ФДМУ  
ФОП Рудницька -50,0 тис. грн.грн.**

Загальна площа наданих в оренду приміщень становить 106 м. кв.

Середня вартість одного м. кв. - 471грн.70 коп.

**Директор  
ДХСШ імені Т.Г.Шевченка**



**О.І.Авраменко**

**Головний бухгалтер**



**Кугітко І.В.**



ДХСШ ІМЕНІ Т.Г.ШЕВЧЕНКА

РОЗРАХУНКИ НА 2019 РІК

**КЕКВ 2210 « Предмети, матеріали, обладнання та інвентар - 107,2 тис. грн.**

**Миючі засоби - 20,5 тис. грн. у т. ч.:**

порошок 400од. x 20грн.=8,0 тис. грн.  
миюче 400од. x 15грн.=6,0 тис. грн.  
білизна 300од. x 10грн.=3,0 тис. грн.  
мило 500од. x 7грн.=3,5 тис. грн.

**Господарчій інвентар – 13,1 тис. грн. у т. ч.:**

відра-50 од. x50грн.=2,5 тис. грн.  
віники-100од.x 40грн.=4,0 тис. грн.  
швабри-50 од.x50грн.= 2,5 тис. грн.  
рукавиці- 100од. x 12грн.=1,2 тис. грн.  
пакети для сміття- 40од. x 15=0,6 тис. грн.  
лопати – 5од. x 50грн.=0,25 тис. грн.  
граблі металеві– 5од. x 50грн.=0,25 тис. грн.  
секатор- 2од.x 100грн.=0,2 тис. грн.  
ножиці 2од.-100 грн.=0,2 тис. грн.  
граблі веєрні-2од.x120грн.=0,24 тис. грн.  
віники березові- 100од. x 5 грн.=0,5 тис грн.  
віники пластмасові – 10 од.x70 грн.=0,7 тис. грн.

**Для столярних робіт – 12,6 тис. грн. у т. ч.:**

цвяхи – 6кг. x 35грн.=0,21 тис. грн.  
шурупи -6 уп. x 60 грн.=0,36 тис. грн.  
гайкі500од. x 0,30коп.=0,15 тис. грн.  
склорізи 3од. x 30грн.=0,09тис.грн.  
рулетки – 5од. x 100грн.=0,5 тис. грн.  
петлі на двері 10од. x 70грн.=0,7 тис. грн.  
серцевіни замкові -10од.x050грн.= 2,5 тис. грн.  
замок врізний-10од.x250грн.=2,5 тис. грн.  
замок накладний -10од. x300грн.=3,0 тис. грн.  
замок навісний – 10од. x120грн.=1,2 тис. грн.  
ножівка – 2од.x200грн.=0,4 тис грн.  
сокири -2од.x300грн.=0,6 тис. грн.  
степлер -2од. x 200грн.=0,4 тис. грн.

**Для електрики- 7,9 тис. грн. у т. ч.:**

лампи денного освітлення :  
короткі 3 уп.x600грн.=1,8 тис. грн.  
довгі 2 уп.x500грн.=1,0 тис. грн.  
стартери 100од.x15грн.=1,5 тис. грн.,  
лампи накалювання  
(40,60,100Втт.)-100од.x8грн.=0,8 тис. грн.



розетки -10од.х50грн.=0,5 тис. грн.  
перемикач – 10 од.х50грн.=05 тис. грн.  
електричні подовжувачі – 2 од.х700грн.= 1,4 тис. грн.  
ліхтар 2 од. х200грн.=0,4 тис. грн.

**Для сантехніки - 25,0 тис. грн. у т. ч :**

водозмішувачі – 10од.х550грн.=5,5 тис. грн.  
шланг гібкий -10од.х100грн.=1,0 тис. грн.  
крани 10 од.х500грн.=5,0 тис. грн.  
зварювальний апарат1 од.х3000грн.=3,0 тис. грн.  
електроди-5 уп.х170грн.=0,85 тис. грн.  
фітінги-20од.х80грн.=1,6 тис. грн.  
згони – 10 од.х50грн.х0,5 тис. грн.  
труби пластикові -100м.х25грн.=2,5 тис. грн..  
крани на шарові -10од.х50грн.= 0,5 тис. грн.  
шланги для поливу – 2 од. х 250грн.=0,5 тис. грн.  
урни на подвір'я -5 од.х200грн.=1,0 тис. грн.  
задвижка -2од. х 1500грн.+ 3,0 тис.грн.

**електротовари- 26,2 тис. грн. у т. ч.:**

електродрель 4 од.х1500грн.=6,0 тис. грн.  
кубова машина- 1 од. х 2000грн.=2,0 тис. грн.  
шуруповерт -2од. х 1200грн.=1,2 тис. грн.  
перфоратор – 2 од. х 2000грн.= 2,0 тис. грн.  
апарат телефон-факс-2 од.х1000грн.= 2,0 тис. грн.  
телефонний апарат -10од.х600грн.=6,0 тис. грн.  
мікрохвильова піч для їдальні та ізолятору -2 од.3000грн.=6,0 тис. грн.  
електричний чайник у їдальню – 2 од. х 500грн.=1,0 тис. грн.

**Матеріали для поточного, косметичного ремонту – 1,9 тис. грн. у т. ч.:**

Краска:

масляна – 5 б. х 150грн.=0,75тис.грн.  
водоемульсіонная 2 відра. Х 350грн.=0,7 тис.грн.  
грунтовка – 2 б. х 200грн.=0,4 тис. грн.

**Канцтовари – 40,5 тис. грн.тис.грн.**

папір А4 50п.х500грн.=25,0 тис. грн.  
файли 50 уп.0 уп. х 70грн.=3,5 тис. грн.  
папки 50 од. х 60грн.= 3,0 тис. грн.  
папки 50 од. х 40грн.= 2,0 тис. грн.  
олівці, ручки, лінійки, скрепки, клей – 350 од. х 20 грн.=7,0 тис.грн.

Директор  
ДХСШ імені Т.Г.Шевченка



О.І.Авраменко

Головний бухгалтер



І.В.Кугітко



## РОЗРАХУНОК ДО КОШТОРИСУ

по загальному фонду державного бюджету на 2019 рік

**КЕКВ 2240 - 586,0 тис грн. грн.**

**Поточний ремонт обладнання, інвентарю та будівель, технічне обслуговування обладнання – 72,0 тис. грн.**

у т. ч.:

**Поточний ремонт підвальних приміщень учбового корпусу та інтернату 60,0 тис. грн.:**

(штукатурні, малярні, столярні роботи) - 600 м. кв. x 100 грн. = 60000 грн.

**договір КП «ГІВЦ» - 12,0 тис. грн.**

технічне обслуговування обчислювальної техніки 1000грн x 12 місяців = 12000 грн.

**Послуги телефонного зв'язку -20,0 тис.грн.**

**Договір з ПАТ УКРТЕЛЕКОМ у т.ч.:**

абонентська плата за телефон 6 пристроїв -450 грн. (на місяць) x 12 місяців = 5400 грн.

абонентська плата за ADSL 5 пристроїв - 567 грн. (на місяць) x 12 місяців = 6804 грн.

місцеві розмови (середня вартість на місяць) -280 грн. x 12 місяців = 3356 грн.

міжміські розмови (середня вартість на місяць) – 370 грн. x 12 місяців = 4440 грн.

**Інші послуги - 494,0 тис. грн.**

у т. ч.:

**Головний обчислювальний центр (супроводження бухгалтерських програм)**

**договір КП «ГІВЦ» - 60,0 тис. грн.**

Вартість робіт на місяць становить 5000 грн. x 12 місяців = 60000,00 грн.

**Оформлення документів на право власності будівель б середня вартість послуг становитиме - 50,0 тис. грн.**

БТІ (схеми та поверховий план будівель . комунікацій, тепло. водо. електромереж)- 50000 грн.

**Договір на вивіз сміття - 24,0 тис. грн.**

Вартість робіт на місяць становить 2000 грн. x 12 місяців = 24000,00 грн.

**Договір на технічне обслуговування пожежної сигналізації -48 тис. грн.**

Вартість робіт на місяць становить 4000 грн. x 12 місяців = 48000,00 грн.

**Договір на охорону навчального закладу – 312,0 тис. грн.**

(учбовий, скульптурний, житловий корпуси)

цілодобова охорона 26000грн. x 12 місяців = 312000 грн.

Директор  
ДХСШ імені Т.Г.Шевченка



О.І.Авраменко

Головний бухгалтер

Кугітко І.В.



<p><b>РОЗРАХУНОК</b> до капітальних видатків державного бюджету у 2019р. державна художня середня школа імені Т.Г.Шевченка</p>	<p><b><u>ВИДИ ВИТРАТ</u></b></p> <p><b><u>В тому числі:</u></b></p> <p><b><u>КЕКВ-3131</u></b> Капітальний ремонт житлового фонду (приміщень)</p>	<p><b><u>Всього</u></b></p> <p><b>8000,0 тис.грн.</b></p>	<p><b><u>Обґрунтування та очікувані результати</u></b></p> <p>Виконати капітальний ремонт, повне оновлення штукатурних дерев'яних та плиткових поверхонь коридорів та місць загального користування 1-4 поверхів, оновлення теплового вузла. Виконання запланованих робіт приведе приміщення загального користування житлових поверхів інтернату до повної відповідності санітарним нормам, а також кардинально змінить інтер'єри будівлі інтернату.</p>
<p><b><u>КЕКВ- 3132</u></b> Капітальний ремонт інших об'єктів (навчальних корпусів)</p>	<p>1. Утеплення фасаду з рахуванням проектно-кошторисної документації та експертних оцінок 2200 м.кв. х 500 грн. = 1100,0 тис. грн.</p> <p>2 Капітальний ремонт житлових кімнат та приміщень навчального призначення площею 1170м.кв. на суму 1000,00 тис. грн.</p> <p>Вартість роботи: підлога паркет – 650м.кв.х170грн.=110,5 тис. грн. підлога дошка – 420м.кв. х 60грн.=25,2 тис. грн. приміщення (стіни, стелі) 1070м.кв.х 220 грн.=235,4 тис. грн. Вестибюль гуртожитку – 100 м.кв.х220грн.=22,0 тис. грн. Вартість будматеріалів – 606,9 тис. грн.</p> <p><b>РАЗОМ: 2100,0 тис. грн.</b></p>	<p>Провести повне оновлення штукатурних та плиткових поверхонь в навчальних класах, художніх майстернях, коридорах та місцях загального користування на 1-4 поверхах</p>	<p>1. Утеплення фасаду з урахуванням проектно-кошторисної документації та експертних оцінок: 3000 кв. м. х 500 грн. = 1500,0 тис. грн.</p>



<p align="center"><b>КЕКВ 3110</b>  <b>Придбання обладнання і предметів довгострокового користування</b></p>	<p>2.Харчовий блок школи (другий етап) – 300м.кв. х 6,0 тис. грн.= 1800,0 тис. грн. Ціни викладені з урахуванням робіт та матеріалів.</p> <p>3. Навчальні класи, майстерні, коридори площею 1600,0 м. кв. на суму 1000,0 тис. грн.</p> <p>Вартість роботи:  підлога дошка, лінолеум 900,0м.кв.х 60грн.=54,0 тис. грн.  приміщення (стіни, стелі) 1600м.кв.х 220 грн.=352,0 тис. грн.  Вестибюль школи – 100 м.кв.х220грн.=22,0 тис. грн.  Вартість будматеріалів – 572,0 тис. грн.</p> <p>4. Заміна електромереж та електроустаткування з урахуванням проектно-кошторисної документації та експертної оцінки становитиме 730,0 тис.грн.</p> <p align="center"><b>РАЗОМ : 5030,0 тис. грн.</b></p>	<p>навчального корпусу, 1-го поверху скульптурного корпусу та спортивному залі, провести повну заміну електромереж та електроустаткування в даних корпусах. Результатом буде відповідність класів, художніх майстерень санітарним вимогам до навчальних приміщень, естетичний вигляд приміщень де формується майбутня художня еліта.</p>
	<p>1.Комплект меблів для 6-х навчальних кабінетів загальноосвітнього циклу (стіл учнівський на 2 учня, стілець учнівський, робоче місце вчителя): 4 х 35,0 тис. грн. = 210,0 тис. грн.</p> <p>2.Мультимедійний комплекс для 6-х класів (інтерактивна дошка, мультимедійний проектор, комп'ютер): 6 х 70,0 тис. грн. = 420,0 тис. грн.</p> <p>3. Оргтехника ( комьютер, принтер, сканер)</p>	<p>Продовження заміни застарілих учнівських меблів та закупівля нового навчального оснащення для кабінетів української та англійської мов, математики, придбання нового ліцензійного програмного забезпечення для оновлених кабінетів. Другий етап технічного оснащення ідальні. Матеріально-технічне оновлення навчальних кабінетів допоможе вчителям активніше формувати загальнокультурну грамотність, компетентність, що передбачає розуміння власної національної ідентичності та уміння міжкультурного спілкування.</p>



2 од. x 20,0 тис. грн. = 40,0 тис. грн.

4. Обладнання для харчоблоку –

169,0 тис. грн. у т. ч.:

м'ясорубка настільна

3 –х ф. 1 шт. – 18,0 тис. грн.

овочерізка настільна

3 –х ф. 1 шт. – 23,0 тис. грн.

картоплечистка

3 –х ф. 1 шт. – 19,0 тис. грн.

сковорода електрична

1 шт. – 50,0 тис. грн.

варильний пристрій

1 шт. – 25,0 тис. грн.

шафа для хліба

1 шт. – 8,0 тис. грн.

шафа для посуду

1 шт. – 6,0 тис. грн.

утилізатор харчових продуктів

1 шт. – 20,0 тис. грн.

5. Обчислювальна техніка для

теплого вузла

1 для опалення – 8,0 тис. грн.

1 для гарячої води – 8,0 тис. грн.

**РАЗОМ : 870,0 тис. грн.**

**Директор  
ДХСШ імені Т.Г. Шевченка**

**Головний бухгалтер**

**О.І.Авраменко**

**І.В.Кугітко**