



ДНІПРОПЕТРОВСЬКА МІСЬКА РАДА  
ВИКОНАВЧИЙ КОМІТЕТ

**Р І Ш Е Н Н Я**

28.10.2014

№ 648

24 Про затвердження фінансового  
плану на 2015 рік КП «ІНФО -  
РАДА - ДНІПРО»

Відповідно до Закону України «Про місцеве самоврядування в Україні», частини 9 статті 78, частини 1 статті 75 Господарського кодексу України, на виконання Порядку складання, затвердження та контролю виконання фінансових планів підприємств комунальної власності територіальної громади міста Дніпропетровська, затвердженого рішенням виконавчого комітету міської ради від 18.09.2013 № 415, та на підставі листа Комунального Підприємства «ІНФО-РАДА-ДНІПРО» Дніпропетровської міської ради від 21.10.2014 вх. № 8/3331 виконавчий комітет міської ради

**В И Р І Ш И В:**

Затвердити фінансовий план на 2015 рік Комунального Підприємства «ІНФО-РАДА-ДНІПРО» Дніпропетровської міської ради, підпорядкованого департаменту забезпечення діяльності міської ради-апарату Дніпропетровської міської ради (додається).

Міський голова

І. І. Куліченко

Додаток 1  
до Порядку складання, затвердження  
та контролю виконання фінансових  
планів підприємств комунальної  
власності територіальної громади  
міста Дніпропетровська

ЗАТВЕРДЖЕНО \_\_\_\_\_

М.П. \_\_\_\_\_

(дата та номер рішення виконавчого  
комітету міської ради)

РОЗГЛЯНУТО

Директор департаменту забезпечення діяльності  
міської ради – апарату Дніпропетровської міської ради  
Кіньшаков Є.В.

(найменування виконавчого органу міської ради відповідно до  
лінійності, який розглянув фінансовий план)

М. П.

ПОГОДЖЕНО

В.о. керуючого справами виконкому ДМР

Рудяк О.О.

(прізвище та ініціали та підпис вступника міського голови за напрямом  
діяльності підприємства)

М. П.

	Рік	КОДИ 2015
Підприємство <b>Комунальне Підприємство «ІНФО-РАДА-ДНІПРО» ДМР</b>	за ЄДРПОУ	<b>36094821</b>
Організаційно-правова форма - Комунальне підприємство	за КОПФГ	<b>150</b>
Територія м. Дніпропетровськ	за КОАТУУ	<b>1210136600</b>
Орган державного управління	за СПОДУ	
Галузь	за ЗКГНГ	
Вид економічної діяльності - Ремонт комп'ютерів і периферійного устаткування	за КВЕД	<b>95.11</b>
Одиниця виміру: тис. гривень		
Форма власності - комунальна		
Чисельність працівників – 9 одиниць		
Місцезнаходження – юр. 49000 м. Дніпропетровськ, пр. К. Маркса, буд.75; пошт. 49070 м. Дніпропетровськ, вул. Леніна, буд.44-а.		
Телефон 745-37-45 (56; 58)		
Прізвище та ініціали керівника – Ісаєв І.В.		

## ФІНАНСОВИЙ ПЛАН ПІДПРИЄМСТВА НА 2015 рік

Основні фінансові показники підприємства

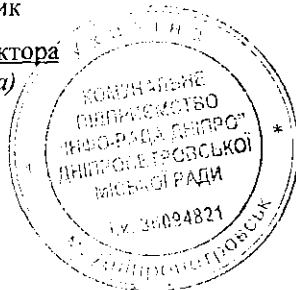
### I. Формування прибутку підприємства

Найменування показників	Код рядка	Факт 2013 року	Фінансовий план 2014 року	План 2015 р.			
				I квартал	півріччя	9 місяців	рік
1	2	3	4	5	6	7	8
<b>Доходи</b>							
Дохід (виручка) від реалізації продукції (товарів, робіт, послуг)	001	941	1164	508	1016	1523	2031
Податок на додану вартість	002	157	194	85	169	254	339
Акцизний збір	003						
Інші непрямі податки (розшифрувати)	004						
Інші вирахування з доходу (розшифрувати)	005						
<b>Чистий дохід (виручка) від реалізації продукції (товарів, робіт, послуг) (розшифрувати)</b>	<b>006</b>	<b>784</b>	<b>970</b>	<b>423</b>	<b>847</b>	<b>1269</b>	<b>1692</b>
Інші операційні доходи (розшифрувати)	007						
Дохід від участі в капіталі (розшифрувати)	008						
Інші фінансові доходи (розшифрувати)	009						
Інші доходи (розшифрувати)	010						
Надзвичайні доходи (відшкодування збитків від надзвичайних ситуацій, стихійного лиха, пожеж, техногенних аварій тощо)	011						
<b>Усього доходів</b>	<b>012</b>	<b>784</b>	<b>970</b>	<b>423</b>	<b>847</b>	<b>1269</b>	<b>1692</b>
<b>Витрати</b>							
Собівартість реалізованої продукції (товарів, робіт та послуг) (розшифрувати)	013	450	650	270	541	811	1081
Адміністративні витрати, усього, у тому числі:	014	344	301	149	298	446	595
витрати, пов'язані з використанням службових автомобілів	014/1						
витрати на консалтингові послуги	014/2						
витрати на страхові послуги	014/3		1			1	1
витрати на аудиторські послуги	014/4						
інші адміністративні витрати (розшифрувати)	014/5	343	300	149	298	445	594
Витрати на збут (розшифрувати)	015						

Інші операційні витрати (розшифрувати)	016						
Фінансові витрати (розшифрувати)	017						
Втрати від участі в капіталі (розшифрувати)	018						
Інші витрати (розшифрувати)	019						
Податок на прибуток від звичайної діяльності	020		4				3
Надзвичайні витрати (невідшкодовані збитки)	021						
<b>Усього витрати</b>	<b>022</b>	<b>794</b>	<b>955</b>	<b>419</b>	<b>839</b>	<b>1257</b>	<b>1679</b>
<b>Фінансові результати діяльності:</b>							
Валовий прибуток (збиток)	023	334	320	153	306	458	611
Фінансовий результат від операційної діяльності	024	-10	19	4	8	12	16
Фінансовий результат від звичайної діяльності до оподаткування	025	-10	19	4	8	12	16
<b>Чистий прибуток (збиток), у тому числі:</b>	<b>026</b>	<b>-10</b>	<b>15</b>	<b>4</b>	<b>8</b>	<b>12</b>	<b>13</b>
прибуток	026/1		15	4	8	12	13
збиток	026/2	-10					
<b>Відрахування частини чистого прибутку до міського бюджету:</b>	<b>027</b>	<b>0</b>	<b>10</b>	<b>3</b>	<b>5</b>	<b>8</b>	<b>9</b>
внесок 15 % чистого прибутку до загального фонду міського бюджету	027/1	0	2	1	1	2	2
внесок 60 % частини прибутку, який залишається в розпорядженні підприємства після оподаткування відповідно до чинного законодавства та сплати 15 % чистого прибутку до загального фонду міського бюджету	027/2	0	8	2	4	6	7
<b>Залишок нерозподіленого прибутку (непокритого збитку) на початок звітного періоду</b>	<b>028</b>	<b>-120</b>	<b>-55</b>	<b>-50</b>	<b>-50</b>	<b>-50</b>	<b>-50</b>
Розвиток виробництва	029						
у тому числі за основними видами діяльності згідно з КВЕД	029/1						
Резервний фонд	030						
Інші фонди (розшифрувати)	031						
Інші цілі (розшифрувати)	032						
<b>Залишок нерозподіленого прибутку (непокритого збитку) на кінець звітного періоду</b>	<b>033</b>	<b>-130</b>	<b>-50</b>	<b>-49</b>	<b>-47</b>	<b>-46</b>	<b>-46</b>
<b>Сплата поточних податків та обов'язкових платежів до бюджету, у тому числі:</b>	<b>034</b>	<b>220</b>	<b>168</b>	<b>72</b>	<b>142</b>	<b>213</b>	<b>285</b>
податок на прибуток	034/1	1	4	0	0	0	3
акцизний збір	034/2						
ПДВ, що підлягає сплаті до бюджету за підсумками звітного періоду	034/3	161	107	55	109	164	218
ПДВ, що підлягає відшкодуванню з бюджету за підсумками звітного періоду	034/4	0	0	0	0	0	0
рентні платежі	034/5	0	0	0	0	0	0
ресурсні платежі	034/6	0	1	0	0	0	0
<b>інші податки, у тому числі (розшифрувати):</b>	<b>034/7</b>	<b>58</b>	<b>56</b>	<b>17</b>	<b>33</b>	<b>49</b>	<b>64</b>
-податок на доходи фізичних осіб	034/7/1	46	46	14	28	41	55
-внесок 15 % чистого прибутку до загального фонду міського бюджету	034/7/2	6	2	1	1	2	2
-внесок 60 % частини прибутку, який залишається в розпорядженні підприємства після оподаткування відповідно до чинного законодавства та сплати 15 % чистого прибутку до загального фонду міського бюджету	034/7/3	6	8	2	4	6	7
<b>Погашення податкової заборгованості, у т.ч.:</b>	<b>035</b>	<b>0</b>	<b>0</b>	<b>0</b>	<b>0</b>	<b>0</b>	<b>0</b>
погашення реструктуризованих та відстрочених сум, що підлягають сплаті у поточному році до бюджету	035/1						
до державних цільових фондів	035/2						
неустойки (штрафи, пені)	035/3						
<b>Внески до державних цільових фондів, у тому числі:</b>	<b>036</b>	<b>135</b>	<b>126</b>	<b>37</b>	<b>75</b>	<b>111</b>	<b>149</b>
єдиний внесок на загальнообов'язкове державне соціальне страхування	036/1	135	126	37	75	111	149
<b>Інші обов'язкові платежі, у тому числі:</b>	<b>037</b>	<b>0</b>	<b>0</b>	<b>0</b>	<b>0</b>	<b>0</b>	<b>0</b>
місцеві податки та збори	037/1						
інші платежі (розшифрувати)	037/2						

Керівник

В. о. директора  
(посада)



*(Handwritten signature)*  
(підпис)

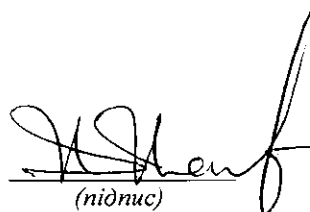
І. В. Ісаєв  
(ініціали, прізвище)

### Елементи операційних витрат

	Код рядка	Факт 2013 року	Фінансо - вий план 2014 року	План 2015р.			
				I квартал	півріччя	9 місяців	рік
1	2	3	4	5	6	7	8
Матеріальні затрати, у тому числі:	001	48	58	30	60	90	120
- витрати на сировину і основні матеріали	001/1	17	15	10	19	29	38
- витрати на паливо та енергію	001/2	31	43	20	41	61	82
Витрати на оплату праці	002	316	321	95	191	286	381
Відрахування на соціальні заходи	003	119	115	34	68	101	135
Амортизація	004	6	8	2	4	6	8
Інші операційні витрати	005	305	449	258	516	774	1032
<b>Операційні витрати, усього</b>	<b>006</b>	<b>794</b>	<b>951</b>	<b>419</b>	<b>839</b>	<b>1257</b>	<b>1676</b>

В. о. директора  
(посада)




  
(підпис)

І. В. Ісаєв  
(ініціали, прізвище)

## Капітальні інвестиції

	Код рядка	Факт 2013 року	Фінансовий план 2014 року	План -2015			
				I квартал	півріччя	9 місяців	рік
1	2	3	4	5	6	7	8
<b>Капітальні інвестиції, усього, у тому числі:</b>	<b>001</b>		<b>16</b>	<b>6</b>	<b>13</b>	<b>19</b>	<b>25</b>
капітальне будівництво	001/1						
придбання (виготовлення) основних засобів	001/2		16	6	13	19	25
придбання (виготовлення) інших необоротних матеріальних активів	001/3						
придбання (створення) нематеріальних активів	001/4						
модернізація, модифікація (добудова, дообладнання, реконструкція) основних засобів	001/5						
капітальний ремонт	001/6						

Керівник  
В. о. директора  
(посада)

  
(підпис)

І. В. Ісаєв  
(ініціали, прізвище)



## Коефіцієнтний аналіз

Найменування коефіцієнтів	Оптимальне значення	На 01.01 факту 2013 року	На 01.04 факту 2013 року	На 01.07 факту 2013 року	На 01.10 факту 2013 року	На 01.01 факту 2014 року	На 01.04 факту 2014 року	Примітки
1	2	3	4	5	6	7	8	9
Коефіцієнт рентабельності активів (чистий прибуток / вартість активів) ф. 2 р. 220 / ф. 1 р. 280	збільшення	-0,083	-0,002	0,118	0,086	-0,018	-0,067	Характеризує ефективність використання активів підприємства
Коефіцієнт рентабельності діяльності (чистий прибуток / чистий дохід (виручка) від реалізації продукції (товарів, робіт, послуг)) ф. 2 р. 220 / ф. 2 р. 035	> 0	-5,9	-1,5	38,7	19,0	-2,0	-0,3	Характеризує ефективність господарської діяльності підприємства
Коефіцієнт абсолютної ліквідності (грошові кошти / поточні зобов'язання) ф. 1 (р. 230 + р. 240) / ф. 1 р. 620	0,2 - 0,35 та більше	0,01	0,05	0,55	0,64	0,02	0,13	Характеризує частину поточних зобов'язань, яка може бути сплачена негайно
Коефіцієнт поточної ліквідності (покриття) (оборотні активи / поточні зобов'язання) ф. 1 р. 260 / ф. 1 р. 620	> 1	0,16	0,23	0,79	0,81	0,36	0,41	Показує достатність ресурсів підприємства, які можуть бути використані для погашення його поточних зобов'язань. Нормативним значенням для цього показника є > 1 - 1,5
Коефіцієнт фінансової стійкості (власний капітал / (довгострокові зобов'язання + поточні зобов'язання)) ф. 1 (р. 380 + р. 430) / ф. 1 (р. 480 + р. 620)	> 1	3,95	3,23	3,69	3,97	1,78	1,39	Характеризує співвідношення власних та позикових коштів і залежність підприємства від зовнішніх фінансових джерел
Коефіцієнт фінансової незалежності (автономії) (власний капітал / пасиви) ф. 1 (р. 380 + р. 430) / ф. 1 р. 640	> 0,5	0,72	0,69	0,72	0,73	0,58	0,53	Характеризує можливість підприємства виконати зовнішні зобов'язання за рахунок власних активів, його незалежність від позикових джерел
Коефіцієнт заборгованості (залучений капітал / власний капітал) ф. 1 (р. 480 + р. 620) / ф. 1 (р. 380 + р. 430)	0,5 - 0,7	0,25	0,31	0,27	0,25	0,56	0,72	Відображає незалежність підприємства від залучених коштів. Зменшення цього показника свідчить про зміцнення фінансового стану підприємства та зменшення його залежності від залучених коштів
Зменшення/приріст зобов'язань (зобов'язання на дату розрахунку / зобов'язання на відповідну дату попереднього року), % ф. 1 (р. 480 + р. 620)	< 100 %	226,3	207,0	249,6	93,9	137,2	133,8	Показує відносний приріст (зменшення) зобов'язань підприємства та його залежність від позикових коштів
Коефіцієнт зносу основних засобів (сума зносу / первісну вартість основних засобів) (ф. 1 р. 032 / ф. 1 р. 031)	зменшення	0,70	0,72	0,86	0,88	0,79	0,81	Характеризує інвестиційну політику підприємства

Керівник

В. о. директора

(посада)



(підпис)


І. В. Ісаєв

(ініціали, прізвище)

## Рух грошових коштів

	Код рядка	Факт 2013 року	План 2014 року	Прогнозний рух коштів на кінець 2014 року	План - 2015			
					I квартал	півріччя	9 місяці в	рік
1	2	3	4	5	6	7	8	9
<b>Надходження грошових коштів від основної діяльності</b>	<b>001</b>	<b>941</b>	<b>1164</b>	<b>942</b>	<b>508</b>	<b>1016</b>	<b>1523</b>	<b>2031</b>
Виручка від реалізації продукції (товарів, робіт, послуг)	002	6	6	0	1	3	4	5
Цільове фінансування	003	935	1158	942	507	1013	1519	2026
Отримання короткострокових кредитів	004							
Аванси одержані	005							
Інші надходження (розшифрувати)	006							
<b>Надходження грошових коштів від інвестиційної діяльності</b>	<b>007</b>							
Виручка від реалізації основних фондів	008							
Виручка від реалізації нематеріальних активів	009							
Надходження від продажу акцій та облігацій	010							
Інші надходження (розшифрувати)	011							
<b>Надходження грошових коштів від фінансової діяльності</b>	<b>012</b>							
Отримання довгострокових кредитів	013							
Інші надходження (розшифрувати)	014							
<b>Видатки грошових коштів основної діяльності</b>	<b>015</b>	<b>939</b>	<b>1159</b>	<b>951</b>	<b>500</b>	<b>1000</b>	<b>1500</b>	<b>2006</b>
Розрахунки за продукцію (товари, роботи та послуги)	016	389	602	345	313	627	942	1260
Розрахунки з оплати праці	017	259	263	307	78	156	234	312
Повернення короткострокових кредитів	018							
<b>Обов'язкові платежі</b>	<b>019</b>	<b>291</b>	<b>294</b>	<b>299</b>	<b>109</b>	<b>217</b>	<b>324</b>	<b>434</b>
Сплата поточних податків та обов'язкових платежів	019/1	161	168	144	72	142	213	285
Погашення податкової заборгованості	019/2	0	0	0	0	0	0	0
Внески до державних цільових фондів	019/3	130	126	155	37	75	111	149
Інші обов'язкові платежі	019/4							
Інші витрати (розшифрувати)	020							
<b>Видатки грошових коштів інвестиційної діяльності</b>	<b>021</b>	<b>0</b>	<b>16</b>	<b>0</b>	<b>6</b>	<b>13</b>	<b>19</b>	<b>25</b>
Придбання основних засобів	022	0	16	0	6	13	19	25
Капітальне будівництво	023							
Придбання нематеріальних активів	024							
Придбання акцій та облігацій	025							
Інші витрати (розшифрувати)	026							
<b>Видатки грошових коштів фінансової діяльності</b>	<b>027</b>							
Повернення довгострокових кредитів	028							
<b>Грошові кошти:</b>								
на початок періоду	029	1	11	11	2	2	2	2
на кінець періоду	030	3	0	2	10	18	25	27
<b>Чистий грошовий потік</b>	<b>031</b>		<b>-11</b>	<b>-9</b>	<b>8</b>	<b>16</b>	<b>23</b>	<b>25</b>

Керівник  
В. о. директора  
(посада)



(підпис)

І. В. Ісаєв  
(ініціали, прізвище)

**ІНФОРМАЦІЯ**  
**до фінансового плану на 2015 рік**  
**Комунальне Підприємство «ІНФО-РАДА-ДНІПРО» ДМР**  
(назва підприємства)

**1. Дані про підприємство, персонал та фонд оплати праці**

Загальна інформація про підприємство (резюме)

Фонд оплати праці 381,07 тис. гривень

Середньомісячна заробітна плата 3 528,4 гривень

Середньооблікова кількість усіх працівників у еквіваленті повної зайнятості 9 осіб, у тому числі з відокремленням чисельності апарату підприємства та розмежуванням категорій працівників:

у 2013 році – 4 особи адміністрації та 5 осіб виробничого апарату,

у 2014 році - 4 особи адміністрації та 5 осіб – виробничого апарату та

на 2015 рік - 4 особи адміністрації та 5 осіб – виробничого апарату.

**2. Перелік підприємств, які входять до консолідованого (зведеного) фінансового плану**

Підприємство	Види діяльності
1	2

**3. Інформація про бізнес підприємства (код рядка 006 фінансового плану)**

Види діяльності (указати всі види діяльності)	Питома вага в загальному обсязі реалізації (у %)		Фактичний показник отриманого чистого доходу (виручки) від реалізації продукції (товарів, робіт, послуг) за минулий 2013 рік	Плановий показник чистого доходу (виручки) від реалізації продукції (товарів, робіт, послуг) на 2015 рік
	за 2013 рік	на 2015 рік		
1	2	3	4	5
1. Ремонт комп'ютерів і периферійного устаткування.	38	39	298	660
2. Видавання журналів і періодичних видань.	37	37	290	626
3. Оброблення даних, розміщення інформації на веб-вузлах і пов'язана з ними.	25	24	196	406
Разом	100	100	784	1692

**4. Діючі фінансові зобов'язання підприємства**

Назва банку	Вид кредитного продукту та цільове призначення	Сума, валюта за договорами	Процентна ставка	Дата видачі/погашення (графік)	Заборгованість на останню дату	Забезпечення
1	2	3	4	5	6	7
-----						
-----						
-----						
-----						
-----						
Усього	x	x	x			

**5. Інформація щодо отримання та повернення залучених коштів**

Зобов'язання	Заборгованість за кредитами на початок року	План по залученню коштів	План по поверненню коштів	Заборгованість за кредитами на кінець року
1	2	3	4	5
Довгострокові кредити, усього:	-----			
у тому числі: (розшифрувати)				
1.				
Короткострокові кредити, усього:	-----			
у тому числі: (розшифрувати)				
1.				
Інші фінансові зобов'язання, усього:	-----			
у тому числі: (розшифрувати)				
1.				
Усього	-----			



6. Аналіз окремих статей фінансового плану

	Код рядка	Факт 2013 року	Фінансовий план 2014 року	Плановий 2015 рік, усього	Пояснення та обґрунтування до запланованого рівня доходів/витрат
1	2	3	4	5	6
Інші відрахування з доходу (розшифрувати)	005				
Інші операційні доходи (розшифрувати)	007				
Дохід від участі в капіталі	008				
Інші фінансові доходи (розшифрувати)	009				
Інші доходи (розшифрувати)	010				
Надзвичайні доходи (відшкодування збитків від надзвичайних ситуацій, стихійного лиха, пожеж, техногенних аварій тощо)	011				
<b>Собівартість реалізованої продукції (товарів, робіт та послуг), усього, у тому числі:</b>	<b>013</b>	<b>450</b>	<b>650</b>	<b>1081</b>	
витрати на сировину і основні матеріали	013/1	17	15	38	
витрати на паливо	013/2	28	39	77	
витрати на електроенергію	013/3	3	4	5	
витрати на оплату праці	013/4	127	129	153	
відрахування на соціальні заходи	013/5	48	49	58	
амортизація основних засобів і нематеріальних активів	013/6	4	2	2	
інші витрати (розшифрувати)	013/7	223	412	748	
- витрати по обслуговуванню конференц-системи	013/7/1	119	220	399	
- витрати по обслуговуванню сайту	013/7/2	45	82	150	
- поліграфічні послуги на випуск бюлетенів	013/7/3	59	110	199	
<b>Інші адміністративні витрати, усього, у тому числі:</b>	<b>014/5</b>	<b>343</b>	<b>300</b>	<b>594</b>	
витрати на службові відрядження	014/5/1	4	3	6	
витрати на зв'язок	014/5/2	2		3	
витрати на оплату праці	014/5/3	189	192	227	
відрахування на соціальні заходи	014/5/4	71	66	78	1 працюючий - інвалід
амортизація основних засобів і нематеріальних активів	014/5/5	2	6	5	
загальногосподарського призначення					
витрати на операційну оренду основних засобів та роялті, що мають загальногосподарське призначення	014/5/6	7	9	9	
витрати на страхування майна загальногосподарського призначення	014/5/7	1		5	
витрати на страхування загальногосподарського персоналу	014/5/8				
організаційно-технічні послуги	014/5/9	7	10	60	
консультаційні та інформаційні послуги	014/5/10	3		26	
юридичні послуги	014/5/11				
послуги з оцінки майна	014/5/12				
витрати на охорону праці загальногосподарського персоналу	014/5/13				
витрати на підвищення кваліфікації та перепідготовку кадрів	014/5/14				
витрати на утримання основних фондів, інших необоротних активів загальногосподарського використання, у тому числі:	014/5/15	57	14	175	
- витрати на поліпшення основних фондів	014/5/15/1	57	14	10	
інші адміністративні витрати (розшифрувати)	014/5/16				
<b>Витрати на збут, усього, у тому числі:</b>	<b>015</b>				
витрати на рекламу	015/1				
інші витрати на збут (розшифрувати)	015/2				
<b>Інші операційні витрати, усього, у тому числі:</b>	<b>016</b>				
витрати на благодійну допомогу	016/1				
відрахування до резерву сумнівних боргів	016/2				
відрахування до недержавних пенсійних фондів	016/3				
інші операційні витрати (розшифрувати)	016/4				
Фінансові витрати (розшифрувати)	017				
Втрати від участі в капіталі (розшифрувати)	018				
Інші витрати (розшифрувати)	019				
Надзвичайні витрати (невідшкодовані збитки)	021				
Інші фонди (розшифрувати)	031				

Інші цілі розподілу чистого прибутку (розшифрувати)	032				
Інші податки (розшифрувати)	034/7	58	56	64	
податок на доходи фізичних осіб	034/7/1	46	46	55	
внесок 15 % чистого прибутку до загального фонду міського бюджету	034/7/2	6	2	2	
внесок 60 % частини прибутку, який залишається в розпорядженні підприємства після оподаткування відповідно до чинного законодавства та сплати 15 % чистого прибутку до загального фонду міського бюджету	034/7/3	6	8	7	
Інші платежі (розшифрувати)	037/2				

**7. Витрати на утримання транспорту (у складі адміністративних витрат)**

N з/п	Марка	Рік придбання	Ціль використання	Витрати, усього	У тому числі за їх видами				
					матеріальні витрати	оплата праці	відрахування на соціальні заходи	амортизація	інші витрати
1	2	3	4	5	6	7	8	9	10
			Усього	----					

**8. Інформація про проекти, під які планується залучити кредитні кошти**

\_\_\_\_\_

\_\_\_\_\_

\_\_\_\_\_

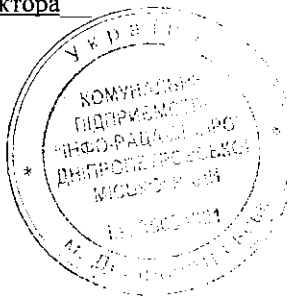
\_\_\_\_\_

**9. Джерела капітальних інвестицій -2015**

N з/п	Назва об'єкта	Залучення кредитних коштів				Амортизація				Інші джерела (розшифрувати)				Усього			
		І квартал	півріччя	9 місяців	рік	І квартал	півріччя	9 місяців	рік	І квартал	півріччя	9 місяців	рік	І квартал	півріччя	9 місяців	рік
1.	Обладнання для конференц-системи залу засідань ДМР									6	13	19	25	6	13	19	25
	Усього									6	13	19	25	6	13	19	25
	Відсоток									100	100	100	100	100	100	100	100

Керівник

В. о. директора  
(посада)



*(Handwritten signature)*  
(підпис)

І. В. Ісаєв  
(ініціали, прізвище)

Пояснювальна записка до фінансового плану Комунального підприємства  
«ІНФО-РАДА-ДНІПРО» Дніпропетровської міської ради на 2015 рік.

Комунальне підприємство «ІНФО-РАДА-ДНІПРО» Дніпропетровської міської ради здійснює ремонт комп'ютерів і периферійного устаткування (КВЕД 95.11), видання журналів і періодичних видань (КВЕД 58.14), оброблення даних, розміщення інформації на веб - вузлах і пов'язана з ними діяльність (КВЕД 63.11), діяльність із керування комп'ютерним устаткуванням (КВЕД 62.03).

В структуру підприємства входять адміністративний персонал та провідні спеціалісти.

Доходна частина фінансового плану складена на базі чинного законодавства та діючих цін на товари, роботи та послуги.

Плановий показник отримання чистого доходу (виручки) від реалізації продукції (товарів, робіт, послуг) у 2015 році становить 1692 тис. грн.

Собівартість реалізованої продукції (товарів, робіт та послуг) формують: витрати на організацію роботи обслуговування і функціонування електронного конференц – обладнання залу засідань ДМР ( 356 тис. грн.), витрати на організацію роботи, інформаційне забезпечення, обслуговування офіційного друкованого видання ДМР – бюлетеню «Вісник ДМР» та Інтернет – видання «Вісник ДМР» ( 514 тис. грн.), витрати на оплату праці (153 тис. грн.), відрахувань на соціальні заходи (58 тис. грн.) та інші.

Витрати підприємства співвідносяться з доходами, які планується отримати в результаті фінансово-господарської діяльності підприємства, та не перевищують граничних розмірів, визначених законодавством.

Кількість працівників у еквіваленті повної зайнятості – 9 осіб, у тому числі чисельність апарату підприємства – 4 особи. Середньомісячна заробітна плата 3 528 грн.

До інших статей витратної частини фінансового плану входять інші адміністративні витрати у сумі 594 тис. грн.

Очікуваний обсяг платежів до державного бюджету та державних цільових фондів у плановому році складає 434 тис. грн., з яких:

- єдиний внесок на загальнообов'язкове державне соціальне страхування – 149 тис. грн.;

- податок на доходи фізичних осіб – 55 тис. грн.

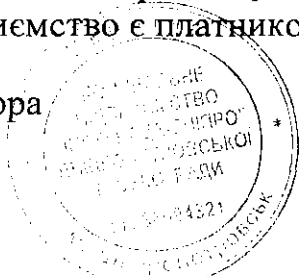
У 2015 році інвестиційна діяльність підприємства спрямована на придбання обладнання для конференц - системи залу засідань ДМР на суму 25 тис. грн. за рахунок цільового фінансування підприємства.

Ставка єдиного внеску на загальнообов'язкове державне соціальне страхування відповідно до повідомлення про взяття на облік у розрізі періодів планового року складає 37,6 %.

На підприємстві в 2015 році не передбачається осіб за цивільно-правовими договорами, на 2015 рік запланована 1 штатна одиниця інваліда, ФОП якого на перший квартал – 6,3 тис. грн., на півріччя – 12,6 тис. грн., на 9 місяців -21,0 тис. грн., на рік – 21,5 тис. грн.

Підприємство є платником податку на додану вартість, пільг не має.

В. о. директора



І. В. Ісаєв