

Дата (кв., місяць, рік):

КОДИ

Підприємство: КП «Парк культури та відпочинку ім. Б. Хмельницького»
Територія: Набузький район
Організаційно-правова форма господарювання: Комуніальне підприємство
Орган державного управління: _____
Вид економічної діяльності: Діяльність ярмарок та ярмарків
Однієї з груп: Прн: _____

за ЄДРПОУ
за КОАТУУ
за КОПФ
за СПОДУ
за КВЕД
Контрольна сума:

01	34228397
02	1210135500
03	32
04	92.11.0
05	

Адреса: м. Дніпропетровськ, вул. П. Сталінград, 25 тел. 349-71-37

Баланс
на 1 січня 2012 р.
Форма № 1

Код за ЄКУД: 1301001

Активи	Код рядка	На початок звітного періоду		На кінець звітного періоду	
		3	4	3	4
I. Необоротні активи					
Нематеріальні активи:					
залишкова вартість	010				
первісна вартість	011				
накопичена амортизація	012				
Незавершені будівництва	020				
Основи засобів:					
залишкова вартість	030		366,2		388,0
первісна вартість	031		434,8		502,2
знос	032		68,6		114,2
Довгострокові біологічні активи:					
залишкова вартість	033		-		-
первісна вартість	036		-		-
накопичена амортизація	037		-		-
Довгострокові фінансові інвестиції:					
які об'єднуються за методом участі в капіталі інших підприємств	040		-		-
за балансовою вартістю	043		-		-
Довгострокові дебіторські заборгованості:					
Специальна дебіторська заборгованість	050		-		-
Первісна вартість спеціальної дебіторської заборгованості	054		-		-
Залишкова вартість спеціальної дебіторської заборгованості	057		-		-
Відстрочені податки та збори	060		-		-
Гроші	063		-		-
інші необоротні активи	070		-		-
Усього за розділом I	080		366,2		388,0
II. Оборотні активи					
Виробничі запаси	100		-		-
Поточні біологічні активи	110		-		-
Незавершене виробництво	120		-		-
Готова продукція	130		-		-
Товари	140		-		-
Дебіторські заборгованості	150		-		-
Дебіторська заборгованість за товари, роботи, послуги:					
залишкова вартість	160		-		-
первісна вартість	161		-		-
результуючий баланс	162		-		-
Дебіторська заборгованість за розрахунками:					
з бюджетом	170		-		-
з іншими підприємствами	180		-		-
з суб'єктами господарювання	190		-		-
з підприємств розрахунків	200		-		-
інші поточні дебіторські заборгованості	210		-		-

1	2	3	4
Поточні зобов'язання і зобов'язання	220	-	80,3
Довгострокові зобов'язання і зобов'язання:			
з національної валюти	230	0,1	2,2
у валюті	221	-	-
з іноземної валюти	240	-	-
Інші оборотні активи	250	-	-
Усього за розділом II	260	0,1	82,5
III. Виграти майбутніх періодів	270	-	-
IV. Необоротні активи на групі вибуття	275	-	-
Баланс	280	366,3	470,5

Пасива	Код ринку	На дачоток звітного періоду	На кінець звітного періоду
1	2	3	4
I. Власний капітал			
Статутний капітал	300	76,0	76,0
Накопичений капітал	310	-	-
Додатковий вкладений капітал	320	-	-
Інший додатковий капітал	330	366,2	386,4
Резервний капітал	340	-	-
персональний і прибуток (неликвідний збиток)	350	-5,2	2,0
Неоплачений капітал	360	(76,0)	(76,0)
Валютний капітал	370	(-)	(-)
Усього за розділом I	380	361,0	388,6
II. Забезпечення таких витрат і платежів			
Забезпечення витрат персоналу	400	-	-
Інші забезпечення	410	-	-
Сума спеціальних резервів	415	-	-
Сума часток акціонерів/кредиторів у спеціальних резервах	416	(-)	(-)
Відшкодування сформованого кредитним фондом, що ліквідує витрати персоналу, збитків	417	-	-
Відшкодування сформованого резерву на випадок банкрутства за забезпеченням сплатити участь у збитках	418	-	-
Цільове фінансування	420	-	-
Усього за розділом II	430	-	-
III. Довгострокові зобов'язання			
Довгострокові кредити банків	440	-	-
Інші довгострокові фінансові зобов'язання	450	-	-
Відшкодуванні валютних зобов'язань	460	-	-
Інші довгострокові зобов'язання	470	-	-
Усього за розділом III	480	-	-
IV. Поточні зобов'язання			
Короткострокові кредити банків	500	-	-
Поточні зобов'язання і інші за довгостроковими зобов'язаннями	510	-	-
Вартові зобов'язання	520	-	-
Кредиторська зобов'язаність за товари, роботи, послуги	530	5,3	39,0
Поточні зобов'язання за розрахунками:			
з державних органів	540	-	-
з бюджетом	550	-	3,1
з позабюджетних коштів	560	-	-
зі страхування	570	-	6,9
з інших юридичних осіб	580	-	11,0
з учасниками	590	-	-
із зарубіжних розрахунків	600	-	1,1
Зобов'язання, що виникли з оборотними активами на групі вибуття, заборгованість за продажом	605	-	-
Інші поточні зобов'язання	610	-	-
Усього за розділом IV	620	5,3	51,7
V. Інші оборотні активи	630	-	-
Баланс	640	366,3	470,5

Керівник:  В.В. Сакс
Головний бухгалтер:  О.Л. Шовель

Відомості надано за період з 01.01.2019 по 31.12.2019

ФІНАНСОВИЙ ЗВІТ
СУБ'ЄКТА МАЛОГО ПІДПРИЄМНИЦТВА

Підприємство

Дата (рік, місяць, число)

Коди		
2011	12	31
02131858		
1210137500		
		150
		1004
		92 33 0

Комуніальне підприємство культури "Центральний міський дитячий парк Лазаря Глоби" за ЄДРПОУ
Територія ДНІПРОПЕТРОВСЬКА за КОАТУУ
Орган звіт. відп. правова форма господарювання Кооператив підприємство за КОПФГ
Орган державного управління Одеська, Київська та Севастопольська міські ради за КОДУ
Вед. економічної діяльності Ділянки житлових і громадських за КВЕД
Середня кількість працівників 19
Сідлар Іван Іванович
Адреса Київська Мобільна, 6.95, м.Дніпропетровськ, Фрунзівський р-н, ДНІПРОПЕТРОВСЬКА обл., 49000

1.Баланс

Форма № 1-м

Код за ДКУД

1501005

на 31 грудня 2011

р.

АКТИВ	Код рядка	На початок звітного року	На кінець звітного періоду
1	2	3	4
I. Необоротні активи			
Незавершені капітальні вкладення	020	26,1	38,9
Основні засоби			
загальною вартістю	030	1164,8	1045,6
розподіленою вартістю	031	4582,7	4750,1
знос	032	3417,9	3714,5
Довгострокові біологічні активи			
справедлива (оцінювана) вартість	035	-	-
зменшена вартість	036	-	-
накопичена амортизація	037	-	-
Довгострокові фінансові інвестиції			
інші необоротні активи	070	-	-
Усього за розділом I	080	1190,5	1145,5
II. Оборотні активи			
Виробничі запаси	100	8,1	14,0
Потенціально біологічні активи	110	-	-
Потенціально продукція	130	-	-
Дейтерська заборгованість за товари, роботи, послуги			
чиста реалізована вартість	160	-	-
зменшена вартість	161	-	-
зменшена сумарна вартість	162	-	-
Дейтерська заборгованість за розрахунками з бюджетом			
чиста початкова дейтерська заборгованість	170	-	1,1
зменшена дейтерська заборгованість	210	39,4	49,0
Потенціально фінансові інвестиції			
Грошові кошти та їх еквіваленти			
в національній валюті	230	7,2	86,4
у тому числі в касі	231	-	-
в іноземній валюті	240	-	-
інші оборотні активи	260	-	-
Усього за розділом II	260	64,7	150,5
III. Витрати майбутніх періодів			
IV. Необоротні активи та групи витрати			
Баланс	280	1245,5	1296,0

ПАСИВ	Код рядка 2	На початок звітного року 3	На кінець звітного періоду 4
I. Власний капітал	300	2'210,2	2'194,6
Статутний капітал	320	-	-
Додатковий капітал	340	-	-
Резервний капітал	350	(1'038,2)	(1'038,2)
Непов'язаний прибуток (на покриття збиток)	360	-	-
неоплачений капітал	380	-	-
Усього за розділом I	430	1'172,0	1'156,4
II. Забезпечення наступних витрат і цільові фінансування	450	-	-
III. Довгострокові зобов'язання	480	-	-
IV. Поточні зобов'язання			
Короткострокові кредити банків	500	-	-
Поточні зобов'язання за довгостроковими зобов'язаннями	510	-	-
кредиторам за зобов'язаннями за товари, роботи, послуги	530	-	-
Поточні зобов'язання за розрахунками:			
з бюджетом	550	56,2	21,1
зі страхувальниками	570	1,7	2,0
з оплати праці	580	9,8	10,4
Зобов'язання, пов'язані з необоротними активами та групами підприємств, утримуємими для продажу	605	-	-
Інші поточні зобов'язання	610	5,9	6,2
Усього за розділом IV	620	73,6	39,7
V. Доходи майбутніх періодів	630	-	99,9
Баланс	640	1'245,6	1'296,0

3 рядок балансу 4

Пространі зобов'язання з оплати праці

(626)

2. Звіт про фінансові результати за Рік 2011

Форма № 2-м
Код за ДКУД

1801007

СТАТТЯ	Код рядка 2	За звітний період 3	За аналогіч. період попереднього року 4
Доход (виручка) від реалізації продукції (товарів, робіт, послуг)	010	2'300,3	2'204,3
Непрямі податки та інші відрахування з доходу	020	(304,9)	(337,4)
Чистий дохід (виручка) від реалізації продукції (товарів, робіт, послуг) (010-020)	030	1'995,4	1'866,9
Інші операційні доходи	040	411,7	452,0
у т.ч. дохід від первісного визнання біологічних активів сільськогосподарської продукції	201	-	-
Інші доходи	050	16,3	64,3
Разом чисті доходи (030+040+050)	070	2'352,1	2'383,2
Самостійна реалізація продукції (товарів, робіт, послуг)	080	1'552,7	1'490,7
Інші операційні витрати	090	954,4	821,1
у тому числі:			
міші витрати	092	-	-
Інші витрати	100	1,0	-
Разом витрати (080+090+100)	120	2'308,1	2'311,8
Фінансовий результат до оподаткування (070-120)	130	44,0	71,4
витрати від первісного визнання біологічних активів сільськогосподарської продукції	202	-	-
Податок на прибуток	140	44,0	62,2
Чистий прибуток (збиток) (130-140)	150	-	(23,8)
Забезпечення матеріального заохочення	160	-	-

Красченко Софіяна Миколаївна
Голова правління
Доля Ірина Леонтівна
Голова правління



[Handwritten signature]
Голова правління
[Blank space for stamp]

Додаток 1 до Положення (стандарту) бухгалтерського обліку 25
"Фінансовий звіт суб'єкта малого підприємництва"

ФІНАНСОВИЙ ЗВІТ
СУБ'ЄКТА МАЛОГО ПІДПРИЄМНИЦТВА

Підприємство: КТ «Електрофінігарм Дніпропетровська ДМР»
 Територія: Самарський р-н
 Організаційно-правова форма господарювання: Комунальне підприємство
 Орган державного управління: _____
 Вид економічної діяльності: діяльність в сфері та електроенергетики
 Будівля та інші пам'ятки культури: _____
 Середня кількість працівників: _____
 Одиниця виміру: тис. грн.
 Адреса: 49127 м. Дніпропетровськ, Самарський р-н, вул. Космонавтів буд. 4, офіс 145

Дата (рр. мм.сск.ч.к.) _____
 за ЄДРПОУ _____
 за КОАТУУ _____
 за КОТОН _____
 за КОДУ _____
 за КВЕД _____

Код		
2014	01	01
53028110		
1310136400		
150		
М. 05		

Складено (зроблено) (підпис) _____ (підпис) _____

за складенням якого (підпис) _____ бухгалтерського обліку
 за незалежними підписами (підпис) _____

1

Форма М 1-м
Код за ДКУД 1801005

1. Баланс на 01 січня 2014 р.

Актив	Код, рядка	На початок звітного року	На кінець звітного періоду
1	2	3	4
I. Необоротні активи			
Неосереднені капітали (власні)	009		
Спеціалізована:			
поземельні активи	010		16,5
транспортні засоби	011		14,7
інше	012		3,6
Довгострокові фінансові активи:			
цінні папери (закладають права)	038		
кредитні активи	039		
довгострокові фінансові активи	040		
Будівельні активи (в процесі)	041		
Усього за розділом I	042		34,8
II. Оборотні активи			
Власний капітал:			
Власний капітал	08		3,3
Резерв надбавки	09		
Державні активи:			
Державні активи	160		
Державні активи	161		
Державні активи	162		
Довгострокові активи (зобов'язання) за розрахунком з контрагентом:	170		
за розрахунком з контрагентом	210		
за розрахунком з контрагентом	220		
Довгострокові активи (зобов'язання) за розрахунком з контрагентом:			
за розрахунком з контрагентом	230		
за розрахунком з контрагентом	240		
за розрахунком з контрагентом	250		
Усього за розділом II	260		3,3
III. Витрати майбутніх періодів	270		
IV. Необоротні активи за грошима майбуття	280		
Баланс	290		38,1

Пасив	Код рядка	На початок звітного року	На кінець звітного періоду
1	2	3	4
I. Власний капітал			
Рішення капітал			
Додатковий капітал	100		5,0
Резервний капітал	320		8,4
Нарахування на збитки (нахрешт) збиток	340		-
Середній капітал	390		13,4
Усього за розділом	390		13,4
II. Зобов'язання поточних витрат (цільове фінансування)			
II. Довгострокові зобов'язання	400		7,0
III. Поточні зобов'язання	490		
Кредитні зобов'язання			
Позичка з банком (з фінансовими організаціями)	500		
Кредитні зобов'язання за товари, роботи, послуги	510		
Усього зобов'язання за розділом	590		14,0
IV. Інші зобов'язання			
з банком	500		
з працівниками	510		
з суб'єктами	520		
з банком	530		
Усього за розділом IV	160		4,0
V. Доходи майбутніх періодів	30		18,1
Баланс	640		35,5
* І рядок 533 статті I Подприємство зобов'язано сплатити пеню	690		

Код за ДКУД

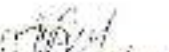
Форма № 2-м
180/0072. ЗВІТ ПРО ФІНАНСОВІ РЕЗУЛЬТАТИ
за 2013 р.

Стаття	Код рядка	За звітний період	За аналогічний період попереднього року
1	2	3	4
Відпускні заходи (виробничі) (виплати, работ. продукт)	010		
Відпускні заходи (виробничі) (виплати, работ. продукт)	020		
Відпускні заходи (виробничі) (виплати, работ. продукт)	030		
Відпускні заходи (виробничі) (виплати, работ. продукт) (010+020)	040	71,3	
Відпускні заходи	050		
Відпускні заходи (040+050)	070	71,3	
Відпускні заходи (виробничі) (виплати, работ. продукт)	080	190,2	
Відпускні заходи (виробничі) (виплати, работ. продукт)	090		
Відпускні заходи (виробничі) (виплати, работ. продукт)	100		
Відпускні заходи (виробничі) (виплати, работ. продукт)	110	8,7	
Відпускні заходи (виробничі) (виплати, работ. продукт)	120		
Відпускні заходи (виробничі) (виплати, работ. продукт)	130		
Відпускні заходи (виробничі) (виплати, работ. продукт)	140		
Відпускні заходи (виробничі) (виплати, работ. продукт)	150	8,7	
Відпускні заходи (виробничі) (виплати, работ. продукт)	160		
Відпускні заходи (виробничі) (виплати, работ. продукт)	170		
Відпускні заходи (виробничі) (виплати, работ. продукт)	180		
Відпускні заходи (виробничі) (виплати, работ. продукт)	190		
Відпускні заходи (виробничі) (виплати, работ. продукт)	200		

директор


(ініціали)Г.С.Браменко
(ініціали, прізвище)

головний бухгалтер


(ініціали)Г.М.Романенко
(ініціали, прізвище)

Додаток 1

до Наказу про затвердження форм звітності
згідно з Указом Президента України від 17 лютого 2005 року
про "Зміну статуту"ФІНАНСОВИЙ ЗВІТ
суб'єкта малого підприємництва

Підприємство: Коомуніальне підприємство "Парк культури та відпочинку ім. Б. Хмельницького"
 Територія: Ізюмський район
 Організаційно-правова форма (тип підприємства): комунальне підприємство
 Орган управління:
 Тип експлуатації засобів: Функціонування інфраструктури і технічних засобів
 Суттєві зміни до звітності: 13
 Складено: м. Ізюм, 15 грудня 2014 року
 Адреса: м. Ізюм, м. Демістрівська, вул. П. Сталіна, 27-0

Дата звіт. періоду (місяць)

за КДРПОВ

за КОАТУУ

за КОТМН

за КОДГУ

за КОДЗІ

КОД

03.02.2014

21218597

1210132001

100

93.21

749-71-37

Квітень

за 21 грудня

2014 року

Форма № 1-М

Код за ДКУД

1201-005

Линія	Код ліній	Квітень 2014 року	
		Початок звітного періоду	На кінець звітного періоду
I. Необоротні активи			
Незавершені капітальні будівництва	020	-	-
Середні засоби:			
зашифрована матерія	030	377,3	638,1
нешифрована матерія	031	522,1	617,4
залишки	032	(134,9)	(170,1)
Довгострокові фінансові інвестиції:			
спрямовані на придбання контрольної частки	035	-	-
переводна матерія	037	(-)	(-)
інші довгострокові фінансові інвестиції	040	-	-
Інші необоротні активи	070	-	-
Усього за розділом I	080	377,3	438,2
II. Оборотні активи			
Відшкодування запасів	100	-	-
Платіжні засоби до отримання	110	-	-
Грошові ресурси	120	-	-
Довгострокові фінансові інвестиції з коротким строком погашення:			
інші довгострокові фінансові інвестиції	160	-	-
переводна матерія	161	-	-
залишки суми грошів	162	(-)	(-)
Довгострокові фінансові інвестиції з терміном погашення більше ніж	170	(-)	(-)
Інші платіжні засоби до отримання	210	65,3	-
Надлишок фінансових інвестицій	220	-	-
Грошові ресурси з наявними цінними паперами:			
в національній валюті	230	0,1	(-)
у валюті інших країн	231	-	-
цінні папери	240	-	-
Інші оборотні активи	250	-	-
Усього за розділом II	260	67,3	3,6
III. Витрати майбутніх періодів	270	-	-
IV. Оборотні активи за сумою звіту	280	444,4	441,9
Ітого			

Позначення	Код розряду	За період з 01.01.2015 по 31.12.2015	
		Значення в гривнях	Значення в доларах США
1	2	3	4
I. Власний капітал			
Статутний капітал			
Дивидендний капітал	200	30	30
Резервний капітал	320	375,6	144,0
Перехідний об'єкт по аудиту (перехідний об'єкт)	240	-	-
Проданий капітал	250	1,9	-48,4
Усього за розділом I	360	150,1	152,2
II. Зобов'язання наступних періодів і відстрочене фінансування			
III. Дебітні зобов'язання	380	477,9	289,6
IV. Поточні зобов'язання			
Кредитні зобов'язання банків			
Поточні зобов'язання за дебітними зобов'язаннями	500	-	-
Кредиторська зборівна сума за товари, роботи, послуги	510	-	-
Поточні зобов'язання за рефінансуванням	530	47,4	48,9
у тому числі:			
зі структури	550	2,9	-
з інших періодів	570	5,1	-
зобов'язання, пов'язані з податковими зобов'язаннями та грошовими зобов'язаннями, уключаючи ЕЛІ Проміс	180	39,4	-
Інші поточні зобов'язання	600	-	-
Усього за розділом IV	630	66,5	152,3
V. Доходи складових періодів			
Всього	640	-	-
Всього	640	444,4	441,9

Число 95 від 4 грудня 2015 року

2. Звіт про фінансові результати
за рік 2015 р.

Форма № 2-н

Код з ДС/Д 181/07

Позначення	Код розряду	За період з 01.01.2015 по 31.12.2015	
		Значення в гривнях	Значення в доларах США
1	2	3	4
Дохід (виручка) від реалізації продукції (товарів, робіт, послуг)	010	12,6	3,8
Відсоток, дивиденди та інші фінансові доходи	020	(-)	(-)
Чисті доходи (виручки) від операцій з продажів (товари, роботи, послуги) (010 - 020)	030	12,6	3,8
Інші операційні доходи	040	375,6	61,7
Інші доходи	050	-	-
Усього чисті доходи (030 + 040 + 050)	070	588,2	68,3
Сейчасова вартість фінансових інструментів (товари, роботи, послуги)	080	(-)	(-)
Інші операційні витрати у тому числі:	090	(427,9)	(36,9)
збільшення спеціальних використання поверхневих та підземних вод	092	0,8	0,3
Інші витрати	100	(-)	(-)
Всього витрати (080 + 090 + 100)	120	(427,9)	(36,9)
Фінансовий результат до оподаткування (070 - 120)	130	-145,4	-3,4
Сплата податку на прибуток	140	(6,3)	(0,3)
Чистий прибуток (убиток) (130 - 140)	150	-160,7	-3,7
Забезпечення матеріальних витрат			
Дохід від нерезидентів (включаючи біологічних активів) і від операцій з нерезидентів (продукції та дохід від змін курсів і цінностей біологічних активів)	201	-	-
Витрати від нерезидентів (включаючи біологічних активів) і від операцій з нерезидентів (продукції та витрати від змін курсів і цінностей біологічних активів)	202	-	-

Керівник

Сачко В.В.

Сачко В.В.

(підпис та прізвище)

Головний бухгалтер

Шевць О.Л.

Шевць О.Л.

(підпис та прізвище)

М.П.

**ФІНАНСОВИЙ ЗВІТ
СУБ'ЄКТА МАЛОГО ПІДПРИЄМНИЦТВА**

Підприємство

Комунальне підприємство культури "Центральний міський дитячий парк Лазаря Глоби"

Дата (рік, місяць, число)

за ЄДРПОУ

за КОАТУУ

Коди		
2014	01	01
	0213	1858
	1210	137500
	160	
	1004	
	95.21	

Територія ДНІПРОПЕТРОВСЬКА

Організаційно-правова

форма господарювання комунікаційна підприємства

за КОПФГ

Орган державного управління Обласні управління та Севастопольський міський район

за КОДУ

Вид економічної діяльності Фінансові послуги і кредитування, фінансові операції

за КВЕД

Середня кількість працівників

16

Єдиний звітний тис. грн

Адреса, телефон: проспект Карла Маркса, буд. 95, ДНІПРОПЕТРОВСЬКА обл., 49000

Форма № 1-м

Код за ДКУД

1301000

1. Баланс на 31 грудня 2013 р.

АКТИВ	Код рядка	На початок звітного року	На кінець звітного періоду
1	2	3	4
I. Необоротні активи			
Незавершені капітальні інвестиції	020	241,5	241,7
Осередні засоби			
залишкова вартість	030	846,0	234 287,1
первісна вартість	031	4 844,4	238 476,9
знос	032	(3 098,4)	(4 189,8)
Довгострокові фінансові активи:			
определенная (залишкова) вартість:			
первісна вартість	035	-	-
накопичена амортизація	036	-	-
Довгострокові фінансові інвестиції	037	(-)	(-)
040	-	-	-
070	-	-	-
Інші необоротні активи	070	-	-
Усього за розділом I	080	1 087,5	234 528,8
II. Оборотні активи			
Заробітчані засоби	100	13,9	17,1
Поточні фінансові активи	110	-	-
Поточна продукція	130	-	-
Дебіторська заборгованість за товари, роботи, послуги:			
чиста реалізаційна вартість	180	-	60,9
первісна вартість	181	-	60,9
резерв сумнівних боїв	162	(-)	(-)
Диторська заборгованість за розрахунками в бюджеті:	170	-	12,1
інша поточна дебіторська заборгованість	210	-	-
Поточні фінансові активи	220	-	-
Грошові кошти та їх еквіваленти:			
в національній валюті	230	241,0	277,5
у тому числі в касі	231	-	-
в іноземній валюті	240	-	-
Інші оборотні активи	250	10,2	66,3
Усього за розділом II	260	265,1	422,9
III. Виграші майбутніх періодів	270	1,1	2,1
IV. Необоротні активи та групи вибуття	275	-	-
Баланс	280	1 353,7	234 953,8

ПАСИВ	Код рядка	На початок звітного року	На кінець звітного періоду
1	2	3	4
I. Власний капітал			
Статутний капітал	300	2 181,5	2 176,2
Додатковий капітал	320	-	233 810,2
Резервний капітал	340	-	-
Нерозподілений прибуток (непокрита збиток)	350	(1 188,3)	(1 967,5)
Неоплачений капітал	380	(-)	(-)
Усього за розділом I	380	1 013,2	233 828,9
II. Забезпечення наступних витрат і цільове фінансування	430	-	-
III. Довгострокові зобов'язання	480	-	-
IV. Поточні зобов'язання			
Короткострокові кредити банків	500	-	-
Поточна задержаність за довгостроковими зобов'язаннями	510	-	-
Кредиторська зобов'язаність за товари, роботи, послуги	530	180,6	828,8
Поточні зобов'язання за розрахунками:			
з бюджетом	660	17,8	50,1
зі страхування	570	2,2	-
з оплати праці*	680	10,5	3,6
Зобов'язання, пов'язані з необоротними активами та готівками в об'єктах, утримуваними для продажу	606	-	-
Інші поточні зобов'язання	610	-	-
Усього за розділом IV	620	211,1	883,5
V. Доходи майбутніх періодів	630	129,4	241,4
Баланс	840	1 353,7	234 953,8

* з рядка 500 графа 4

Прокраєнені зобов'язання з оплати праці

(625)

Форма № 2-м

Код за ДКУД 1801007


2. Звіт про фінансові результати

за Рік 2013

СТАТТЯ	Код рядка	За звітний період	За аналогіч. період попереднього року
1	2	3	4
Дохід (виручка) від реалізації продукції (товарів, робіт, послуг)	010	-	-
Незрешені податки та інші вирахування з доходу	020	(-)	(-)
Чистий дохід (виручка) від реалізації продукції (товарів, робіт, послуг) (010-020)	030	-	-
Інші операційні доходи	040	2 014,7	1 095,3
Інші доходи	050	623,0	669,4
Разом чисті доходи (030+040+050)	070	2 637,7	2 404,7
Зобов'язаність реалізованої продукції (товарів, робіт, послуг)	080	(-)	(-)
Інші операційні витрати	090	(2 100,3)	(2 008,5)
у тому числі: адміністративні витрати	091	640,0	678,2
	092	(-)	(-)
Інші витрати	100	(1 238,7)	(575,2)
Разом витрати (090+091+100)	120	(3 309,0)	(2 583,7)
Фінансовий результат до оподаткування (070-120)	130	(761,3)	(99,0)
Податок на прибуток	140	(27,9)	(29,2)
Чистий прибуток (збиток) (130-140)	150	(789,2)	(128,2)
Забезпечення матеріального зношення	160	-	-
201			
Дохід від первісного визнання біологічних активів сільськогосподарської продукції та дохід від зміни вартості поточних біологічних активів	202	-	-
Витрати від первісного визнання біологічних активів сільськогосподарської продукції та витрати від зміни вартості поточних біологічних активів			

керівник

Головний бухгалтер


Головний бухгалтер

Кравченко Світлана Михайлівна

(підпис, прізвище)

Децик Ірина Леонтівна

(підпис, прізвище)

Додаток 1

до Подання (ста. 287) бухгалтерського обліку 28
"Фінансовий звіт суб'єкта малого підприємства"ФІНАНСОВИЙ ЗВІТ
суб'єкта малого підприємства

Підприємство	Дата (рік, місяць, число)	Код				
		2	3	4	5	6
Комунікаційне підприємство "Релакція газета "НАШЕ МІСТО" Дніпропетровської міської ради	за ЄДРПОУ	19087191				
територія ДНІПРОПЕТРОВСЬКА	за КОАТУУ	1210136600				
Організаційно-пресова форма господарювання	за КОПФГ	150				
Орган державного управління	за КОДУ					
Сид, встановленої діяльності	за КОЕД	58.10				
Середня кількість працівників						
Сайт у мережі	тис. грн					
Адреса, телефон	вулиця Леніна, буд. 14, ДНІПРОПЕТРОВСЬКА обл. 48075	020787				

на 31 грудня 2013 р. Форма № 1-М Код за ДКУЛ 901006

АКТИВ	Код рядка	На початок звітного року	На кінець звітного періоду
1	2	3	4
I. Необоротні активи			
Незавершені капітальні інвестиції	020	-	-
Основні засоби			
залишок вартість	030	41,2	39,5
первісна вартість	031	545,7	577,2
амортизація	032	(504,5)	(487,7)
Додатково білі неактиви			
справедлива (залишкова) вартість	035	-	-
первісна вартість	035	-	-
накопичена амортизація	037	(-)	(-)
Довгострокові фінансові інвестиції	040	-	-
Інші необоротні активи	070	-	-
Усього за розділом I	080	44,2	20,5
II. Оборотні активи			
Виробничі запаси	100	5,9	0,1
Готівка і банківські активи	110	-	-
Товари в процесі продажу	130	-	-
Дебіторська заборгованість за товари, роботи, послуги			
чиста реалізаційна вартість	160	131,0	55,4
первісна вартість	161	131,0	55,4
резерв сумнівних боргів	162	(-)	(-)
Дебиторська заборгованість за розрахунками з бюджетом	170	-	-
Інша поточна дебиторська заборгованість	210	-	-
Поточні фінансові інвестиції	220	-	-
Грошові кошти та їх еквіваленти:			
в національній валюті	230	98,3	4,2
у тому числі в касі	231	-	-
в іноземній валюті	240	-	-
Інші оборотні активи	250	-	-
Усього за розділом II	260	213,2	59,7
III. Витрати майбутніх періодів	270	-	-
IV. Необоротні активи та групи вибуття	276	-	-
Баланс	280	257,4	117,3

ПАСИВ	Код рядка	На початок звітного року	На кінець звітного періоду
1	2	3	4
I. Власний капітал			
Статутний капітал			
Додатковий капітал	300	143,0	143,0
Резервний капітал	320	25,2	25,2
Перевід пенсії (зобов'язань) (спокритий збиток)	340	-	-
Неоплачений капітал	350	(576,9)	(576,9)
Усього за розділом I	380	-	-
II. Забезпечення наступних витрат і цілювде фінансування	380	-440,6	-440,6
III. Довгострокові зобов'язання	430	-	-
M. Поточні зобов'язання	480	-	-
Короткострокові кредити банків			
Поточна зобов'язаність за довгостроковими зобов'язаннями	510	-	20,0
Кредиторська зобов'язаність за товари, роботи, послуги	510	-	-
Поточні зобов'язання за розрахунками:			
з бюджетом		341,1	635,4
з суб'єктами	550	-	4,8
з фізичними особами	570	15,4	16,1
Зобов'язання, пов'язані з членством в акціях та дружинах	580	50,5	31,5
збути, утримувані для продажу			
Інші поточні зобов'язання	600	-	-
Усього за розділом IV	610	2,1	2,3
V. Доходи майбутніх періодів	620	697,5	682,2
Всього	640	257,4	117,3

* З рядка 550 графа 4

Прострочені зобов'язання з оплати праці

(810)

2. Звіт про фінансові результати
за Рік 2013

СТАТТЯ	Код рядка	Форма № 2-м Код за ДКУД	
		За звітний період	1801007 За аналогічний період попереднього року
1	2	3	4
Дохід (виручка) від реалізації продукції (товарів, робіт, послуг)	010	1 313,1	1 368,0
Відрахування податків та інші відрахування з доходу	020	(108,4)	185,0
Чистий дохід (виручка) від реалізації продукції (товарів, робіт, послуг) (010-020)	030	1 204,7	1 183,0
Інші операційні доходи	040	-	-
Інші доходи	050	919,7	680,0
в тому числі доходи (030-040+050)	070	2 124,4	2 391,0
зобов'язаність реалізації продукції (товарів, робіт, послуг)	080	(2 233,7)	2 572,5
Інші операційні витрати	090	(27,1)	-
Інші витрати	100	-	-
в тому числі витрати (080+090+100)	120	(2 260,8)	2 672,5
Інші операційні результати до оподаткування (070-120)	130	(124,4)	(291,5)
Матеріальні прибутки	140	-	11,0
в тому числі прибутки (збиток) (130+140)	150	(124,4)	(302,5)
обмеження матеріального заочечення	160	-	-
від відчуження вітчизняних біологічних активів (залежності від реалізації продукції та дохід від змін вартості поточних біологічних активів)	201	-	-
від відчуження іноземних біологічних активів (залежності від реалізації продукції та витрати від змін вартості іноземних біологічних активів)	202	-	-

підпис:

Секретар

Мішуря Олександр Олександрович

(підпис)

Гукашвілі Тетяна Михайлівна

(підпис)

ФІНАНСОВИЙ ЗВІТ
суб'єкта малого підприємства

Показник	Дата (рік, місяць, число)	Код		
		2014	10	01
Комунікаційне підприємство культури "Центральний міський дитячий парк Лазаря Глоби"	за ЄДРПОУ	02101860		
Територія Дніпропетровська	за КОАТУУ	1210137500		
Співвласницька форма господарювання - господарство	за КОПФІ	150		
Вид економічної діяльності - Фундація з метою здійснення творчих проєктів	за КВЕД	93.21		
Середня кількість працівників осіб		15		
Однієї ември				
Адреса, телефон				

1. Баланс на 30 вересня 2014 р.

Актив	Код згідно з формою № 1-м	Код за ДКУД	1901006
	2	3	4
I. Необоротні активи			
- завершені капітальні інвестиції	1005	241,7	243,3
Основні засоби	1010	234 287,1	234 591,9
персоналія	1011	238 476,2	238 496,6
знос	1012	4 166,6	4 308,5
Довгострокові біологічні активи	1020	-	-
Довгострокові фінансові інвестиції	1030	-	-
Інші необоротні активи	1090	-	-
Усього за розділом I	1095	234 529,6	234 474,6
II. Оборотні активи			
Затрати	1100	17,1	27,0
у тому числі: готова продукція	1101	-	-
Погоди біологічні активи	1110	-	-
Дебіторська заборгованість за продукцію, товари, роботи, послуги	1121	80,9	88,8
Добіткова заборгованість за розрахунками з бюджетом	1130	12,1	3,4
у тому числі з податку на прибуток	1136	-	-
Інші поточна дебіторська заборгованість	1155	-	-
Інші фінансові активи	1160	-	-
Грошові та еквіваленти	1165	277,5	358,8
Витрати майбутніх періодів	1170	711,3	37,6
Інші оборотні активи	1195	55,3	1,0
Усього за розділом II	1196	1 134,2	527,0
III. Необоротні активи, утримувані для продажу, та групи вибуття	1200	-	-
Баланс	1300	235 663,8	234 962,2

Пасив	Код радіо	На початок звітного року	На кінець звітного періоду
1	2	3	4
I. Власний капітал			
Зареєстрований (пайовий) капітал	1400	-	-
Додатковий капітал	1410	235 786,4	235 786,4
Резервний капітал	1415	-	-
Нераподілений прибуток (непокритий збиток)	1420	(1 248,3)	(1 197,8)
Носплатений капітал	1425	-	-
Усього за розділом I	1405	234 538,1	234 588,6
II. Довгострокові зобов'язання, цільове фінансування та забезпечення			
III. Поточні зобов'язання			
Короткострокові кредити банків	1600	-	-
Поточна кредиторська зобов'язаність за довгостроковими зобов'язаннями	1610	-	-
товарами, роботами, послугами	1615	628,8	72,2
розрахунками з бюджетом	1620	50,1	32,2
у тому числі з податку на прибуток	1621	-	-
розрахунками з страхування	1625	-	3,4
розрахунками з оплати праці	1630	3,5	13,4
Доходи майбутніх періодів	1660	241,4	241,5
Інші поточні зобов'язання	1690	-	-
Усього за розділом III	1695	1 124,8	367,4
IV. Зобов'язання, пов'язані з необоротними активами, утримуваними для продажу, та групами майбуття	1700	-	-
Баланс	1900	235 662,9	234 956,0

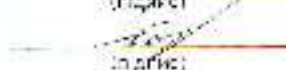
2. Звіт про фінансові результати
за 9 місяців 2014

Стаття	Код радіо	Форма № 2-м Код за ДКУД 180 007	
		За звітний період	За аналогічний період попереднього року
1	2	3	4
Чистий дохід від реалізації продукції (товарів, робіт, послуг)	2000	-	-
Інші операційні доходи	2120	1 468,3	1 515,4
Інші доходи	2240	997,8	757,2
Разом доходи (2000 + 2120 + 2240)	2280	2 466,1	2 272,6
Собівартість реалізованої продукції (товарів, робіт, послуг)	2230	-	-
Інші операційні витрати	2180	(1 453,5)	(1 600,7)
Інші витрати	2270	(85,3)	(585,2)
Разом витрати (2230 + 2180 + 2270)	2285	(1 538,8)	(2 185,9)
Фінансовий результат до оподаткування (2286 - 2285)	2290	149,0	13,7
Податок на прибуток	2300	-	-
Чистий прибуток (збиток) (2290 - 2300)	2350	149,2	13,7

Керівник


(підпис)

Головний бухгалтер


(підпис)

Кравченко Світлана Михайлівна

(підпис, прізвище)

Денис Ірина Леонтівна

(підпис, прізвище)

2014.09.30 4

ФІНАНСОВИЙ ЗВІТ
суб'єкта малого підприємства

		КОДИ		
		2014	10	01
Підприємство	КТ «Електроінформ» парк Дніпропетровський ДМР	за ЄДРРНОУ	38328110	
Територія	Свердловський р-н	за КОАТУУ	1210153800	
Організаційно-правова форма господарювання	Комунікаційне підприємство	за КОПФП	150	
Підприємство	Діяльність із охорони та захисту інформації, історії, будівель та інших пам'яток культури	за КВЕД	91.03	
Середня кількість працівників, осіб	0			
Середня виручка, грн. з одиниць десятиковим знаком				
Адреса, телефон	9127 м. Дніпропетровськ, вул. Космополітів 4045, тел. 097480186			

I. Баланс
на 01 жовтня 2014 р.

Форма № 1-м

Код за ДКУД

1801006

Актив	Код рядка	На початок звітного року	На кінець звітного періоду
1	2	3	4
I. Необоротні активи			
Незавершені капітальні інвестиції	1005	-	-
Основи засобів	1010	10,8	9,1
перушки вартість	1011	14,1	14,5
знос	1012	(3,0)	(5,3)
Довгострокові фінансові активи	1020	-	-
Довгострокові фінансові інвестиції	1030	-	-
Інші необоротні активи	1090	-	-
Усього за рядками I	1095	10,8	9,1
II. Оборотні активи			
Запаси	1100	0,3	1,2
у тому числі готова продукція	1103	-	-
Поточні фінансові активи	1110	-	-
Дебіторська заборгованість за товари, роботи, послуги	1125	-	-
Дебіторська заборгованість за розрахунками з бюджетом	1135	-	-
у тому числі з податку на прибуток	1136	-	-
Інші поточні дебіторська заборгованість	1155	-	-
Поточні фінансові інвестиції	1160	-	-
Тривалі та їх об'єкти	1165	-	1,8
Витрати майбутніх періодів	1170	18,7	-
Інші оборотні активи	1190	-	-
Усього за рядками II	1195	19,0	3,0
III. Необоротні активи, утримувані для продажу, та групи вибуття			
Баланс	1200	29,8	12,1

Позив	Код рахунок	На початок звітного року	На кінець звітного періоду
1	2	3	4
I. Власний капітал			
Зареєстрований (пайовий) капітал	1400	5,0	5,0
Донаданий капітал	1410	6,4	6,4
Резервний капітал:	1420	-	-
Невизначений прибуток (непокритий збиток)	1420	(-)	(-)
Неоплачений капітал	1425	(-)	(-)
Усього за розділом I	1495	11,4	11,4
II. Довгострокові зобов'язання, пільове фінансування та забезпечення			
III. Поточні зобов'язання			
Короткострокові: кредити банків	1600	-	-
Поточна кредиторська заборгованість за:			
довгостроковими зобов'язаннями	1610	-	-
товари, роботи, послуги	1615	14,4	-
розрахунками з бюджетом	1620	-	-
у тому числі з податку на прибуток	1621	-	-
розрахунками зі страхування	1630	-	-
розрахунками з оплати праці	1630	-	-
Доходи майбутніх періодів	1665	-	-
Інші поточні зобов'язання	1690	4,0	-
Усього за розділом III	1695	18,4	-
IV. Зобов'язання, пов'язані з оборотними активами, утримуваними для продажу, та групами вибуття			
Баланс	1900	29,8	12,2

2. Звіт про фінансові результати
за 01 жовтня 2014 п.

Стаття	Код рахунок	Форма № 2-м Код за ДКУД	
		За звітний період	За аналогічний період попереднього року
	3	3	4
Системний дохід від реалізації продукції (товарів, робіт, послуг)	2000	-	-
Інші операційні доходи	2120	147,4	60,4
Інші доходи	2240	-	-
Разом доходи (2000 + 2120 + 2240)	2280	147,4	60,4
Собівартість реалізованої продукції (товарів, робіт, послуг)	2050	(-)	(-)
Інші операційні витрати	2180	147,4	60,4
Інші витрати	2270	(-)	(-)
Разом витрати (2050 + 2180 + 2270)	2385	147,4	60,4
Фінансовий результат до оподаткування (2280 - 2385)	2280	(-)	(-)
Податок на прибуток	2300	(-)	(-)
Чистий прибуток (збиток) (2280 - 2300)	2280	(-)	(-)

Директор
Головний бухгалтер

[Підпис]
Головний бухгалтер

О.Ю. Саленко
Головний бухгалтер
Т.І. Ходорова
Головний бухгалтер

ФІНАНСОВИЙ ЗВІТ
суб'єкта малого підприємства

Підприємство

Комунінальне підприємство "Редакція газети"НАШЕ МІСТО" Дніпропетровської міської ради .

Дата(рік,місяць,число)

за ЄДРПОУ

за КОАТУУ

за КОПФГ

за КВЕД

Код		
2014	10	01
19037191		
121013600		
150		
59.13		

Територія ДНІПРОПЕТРОВСЬКА

Організаційно-правова форма господарювання Кооператив підприємства

Вид економічної діяльності Дружбівське

Середня кількість працівників, осіб 22

Однієї чи кількох одиниць згідно з одним з класифікаційних кодів

Адреса: телескоп вулиця Леніна, буд. 14 ДНІПРОПЕТРОВСЬКА обл., 49070

522767

1.Баланс на 30 вересня 2014 р.

Актив	Код рядка	На початок звітного року	1901006
			На кінець звітного періоду
1	2	3	4
I. Необоротні активи			
незвернені капіталні інвестиції	1005	-	-
Основи засоби	1010	41,9	34,1
періодна вартість	1011	533,3	533,3
знош.	1012	(491,8)	(499,2)
Довгострокові біологічні активи	1020	-	-
Довгострокові фінансові інвестиції	1030	-	-
Інші необоротні активи	1090	-	-
Усього за розділом I	1095	41,5	31,1
II. Оборотні активи			
Запаси	1100	65,5	100,9
у тому числі готова продукція	1101	-	-
1110	1110	-	-
Початок біологічні активи	1120	-	-
Дебіторська заборгованість за продукцією, товари, роботи, послуги	1125	128,5	60,9
1130	1130	13,5	14,3
Дебіторська заборгованість за розрахунками з бюджетом	1135	-	-
у тому числі з податку на прибуток	1136	-	-
1155	1155	-	-
Інші неточна дебіторська заборгованість	1180	-	-
Початок фінансові інвестиції	1185	-	-
1195	1195	132,9	103,0
Гроші та їх еквіваленти	1170	-	-
затрати майбутніх періодів	1190	-	-
Інші оборотні активи	1196	355,1	309,1
Усього за розділом II	1200	-	-
III. Необоротні активи, утримувані для продажу, та групи вибуття	1300	409,3	343,2
Баланс			

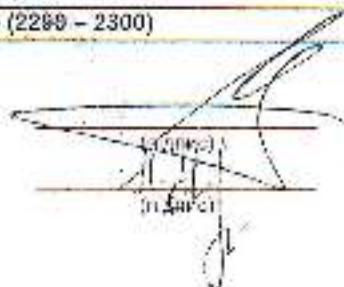
Стаття	Код рядка	На початок звітного року	На кінець звітного періоду
1	2	3	4
I. Власний капітал			
Зареєстрований (пайовий) капітал	1400	143,0	143,0
Додатковий капітал	1410	95,0	95,0
Резервний капітал	1415	-	-
Нерозподілений прибуток (непокритий збиток)	1420	(805,9)	(826,7)
Несплачений капітал	1425	-	-
Усього за розділом I	1495	-	-
II. Довгострокові зобов'язання, цільове фінансування та забезпечення			
III. Поточні зобов'язання			
Короткострокові кредити банків	1500	-	-
Поточна кредиторська заборгованість за довгостроковими зобов'язаннями	1610	363,5	175,0
Товари, роботи, послуги	1615	516,0	452,3
розрахунками з бюджетом	1620	2,4	10,2
у тому числі з податку на прибуток	1621	-	-
розрахунками зі страхування	1625	5,0	36,1
розрахунками з оплати праці	1630	27,5	55,6
Доходи майбутніх періодів	1665	-	-
інші поточні зобов'язання	1690	1,7	1,7
Усього за розділом III	1695	1 027,8	733,9
IV. Зобов'язання, пов'язані з необоротними активами, утримуваними для продажу, та групами вибуття			
Баланс	1900	409,9	343,2

2. Звіт про фінансові результати
за 9 Місяців 2014

Стаття	Код рядка	Форма № 2-м Кол за ДКУД 180/207	
		За звітний період	За аналогічний період попереднього року
1	2	3	4
Чистий дохід від реалізації продукції (товарів, робіт, послуг)	2000	1 037,0	894,0
Інші операційні доходи	2120	1 309,7	860,9
Інші доходи	2240	-	-
Разом доходи (2000 + 2120 + 2240)	2280	2 346,7	1 754,9
Собівартість реалізованої продукції (товарів, робіт, послуг)	2050	(1 548,5	(1 742,7
Інші операційні витрати	2180	(655,0	(27,0
Інші витрати	2270	(-	(-
Разом витрати (2050 + 2180 + 2270)	2285	(2 203,5	(1 769,7
Фінансовий результат до оподаткування (2280 – 2285)	2290	130,8	(14,8)
Податок на прибуток	2300	(34,3	(-
Чистий прибуток (збиток) (2290 – 2300)	2350	158,5	(14,8)

Керівник

Головний бухгалтер



Макуха Олександр Олександрович
(підпис, прізвище)

Артемова Галина Голгорівна
(підпис, прізвище)

Додаток І
до Положення (стандарту) бухгалтерського обліку
№ 1 «Фінансовий звіт» суб'єкта господарства

ФІНАНСОВИЙ ЗВІТ
суб'єкта господарства управління

Назва показника	Компетенція надання звітності (назва структурного підрозділу та його місце розташування)	Дата звітності, місяць	Код МО	2014
				24 III
Територія	Львівська область	квітень	62	6000000
Бюджетна категорія	Комунальне підприємство	за КОДКО	150	17101-6000
Вид звітності	Фінансово-статистична	за КОД	80-11	150

Період звітності: тримісячний, за № 10
Склад звітності: за період звітності встановлено.
Адреса, телефон:
Київська площа, м.п. Київ, вул. Т. Шевченка, 13-Н. телефон: 769-31-37

Г. Балашко
24. І квартал 2014 р.

підпис Г. Балашко
Код за ДКУД 1801005

Дата	Код МО	По показникам طبق		По балансу (показатель)
		1	2	
I. Нематеріальні активи				
Нематеріальні активи за минулий період	1000			
Об'єкти вводу	1010		428,0	428,0
перенесення вартості	1011		872,1	872,1
убут	1012		(872,1)	(872,1)
збільшення балансової вартості	1020			
допозитивної фінансової вартості	1030			
позитивної вартості	1000			
Всього звітний період	1000		428,0	428,0
II. Оборотно-балансові				
Залишки	1100			0,0
Залишки на початок звітного періоду	1110			
Залишки на кінець звітного періоду	1120			0,0
Збільшення оборотно-балансових показників за минулий період	1130		428,0	428,0
Зменшення оборотно-балансових показників за минулий період	1140			
Залишки на початок звітного періоду	1150			
Залишки на кінець звітного періоду	1160		428,0	428,0
Всього оборотно-балансових показників	1100		428,0	428,0
III. Оборотно-балансові в грошовій формі				
Баланс	1200			428,0

Продовження додатка 1

Назва	Код радян	На початок звітного року	На кінець звітного періоду
1	2	3	4
I. Власний капітал			
Державний (публічний) капітал	1100	5,0	5,0
Власний капітал	1110	439,0	428,0
Запасний капітал	1111	-	-
Додатковий прибуток (непокрита збиток)	1120	-	-
Резервний капітал	1130	(50,0)	(50,0)
Усього за розділом I	1105	439,0	428,0
II. Довгострокові зобов'язання, цілісне фінансування та забезпечення			
III. Поточні зобов'язання			
Короткострокові кредити банків	1200	-	-
Кредити кредиторів за зобов'язаннями, що мають строком зобов'язань	1210	-	-
Зовнішні зобов'язання	1211	148,0	13,2
Кредити банків з бюджетом	1220	-	0,4
Кредити банків з побудови на прибуток	1230	-	-
Кредити банків з інших банків	1240	-	-
Кредити банків з оплати праці	1250	-	-
Кредити банків з інших банків	1260	-	11,0
Інші поточні зобов'язання	1270	1,4	9,9
Усього за розділом II	1205	152,3	24,5
IV. Зобов'язання, пов'язані з оборотними активами, зобов'язання для продажів, та класифікація майбутні			
Усього	1300	590,3	466,7

2. Акт про фінансові результати
за 9 місяців 2014 р.Форма № 2-м
Згідно ЗЗР-1

1001000

Стаття	Код радян	Звітний період	Звітний період попереднього року
1	2	3	4
Відхід доходів на повільній продукції (товари, робіт, послуги)	2000	70,4	11,6
Інші операційні доходи	2120	448,0	704,8
Інші доходи	2340	-	-
Всього доходів (2000 + 2120 + 2340)	2360	469,3	726,3
Відхід витрат на повільній продукції (товари, робіт, послуг)	2110	(-)	(-)
Інші операційні витрати	2120	(473,0)	(766,0)
Інші витрати	2270	(-)	(-)
Всього витрат (2110 + 2120 + 2270)	2280	(465,3)	(766,0)
Чистий фінансовий результат до оподаткування (2360 - 2280)	2200	4,1	1,3
Збиток на збиток	2300	(0,1)	(0,2)
Всього прибуток (збиток) (2200 - 2300)	2300	3,7	1,1

Корієна

Головний бухгалтер

Розмір доходу прибутку: 15% до державного, 6% до місцевого бюджету

Головний бухгалтер
Шеста Ірина
1001000

Підприємство КНП "Дніпропетровська міська студія телебачення"
Дніпропетровської міської ради

Дата (рік, місяць, число):
за СДРІНОУ

КОД		
2014	01	01
19140153		

Звіт про фінансові результати (Звіт про сукупний дохід)
за Рік 2013

Форма №2 Код за ДКУД 1801003

1. ФІНАНСОВІ РЕЗУЛЬТАТИ

Стаття	Код рядка	За звітний період	За аналогічний період попереднього року
1	2	3	4
Чистий дохід від реалізації продукції (товарів, робіт, послуг)	2000	911 ✓	1 224
Чисті зароблені страхові премії	2010	-	-
Премії відписані, валова сума	2011	-	-
Премії, перевані у перестраховування	2012	-	-
Зміна резерву незароблених премій, валова сума	2013	-	-
Зміна частки перестраховика у резерві незароблених премій	2014	-	-
Собівартість реалізованої продукції (товарів, робіт, послуг)	2050	(3 321) ✓	(2 935)
Чисті понесені збитки за страховими виплатами	2070	-	-
Валовий:	2090	-	-
прибуток	2095	(2 410)	(1 711)
збиток	2105	-	-
Дохід (витрати) від зміни у резервах довгострокових зобов'язань	2110	-	-
Дохід (витрати) від зміни інших страхових резервів	2111	-	-
Зміна інших страхових резервів, валова сума	2112	-	-
Зміна частки перестраховика в інших страхових резервах	2120	247	53
Інші операційні доходи	2121	-	-
Дохід від зміни вартості активів, які оцінюються за справедливою вартістю	2122	-	-
Дохід від перенесеного визнання біологічних активів і сільськогосподарської продукції	2130	(888) ✓	(925)
Адміністративні витрати	2150	(199) ✓	(332)
Витрати на збут	2180	(1) ✓	(-)
Інші операційні витрати	2181	-	-
Витрати від зміни вартості активів, які оцінюються за справедливою вартістю	2182	-	-
Витрати від перенесеного визнання біологічних активів і сільськогосподарської продукції	2190	-	-
Фінансовий результат від операційної діяльності:	2195	(3 251)	(2 915)
прибуток	2195	(3 251)	(2 915)
збиток	2200	-	-
Доход від участі в капіталі	2220	3 159 ✓	2 915
Інші фінансові доходи	2240	-	3
Інші доходи	2241	-	-
Дохід від благодійної допомоги	2250	(-)	(-)
Фінансові витрати	2255	(-)	(-)
Витрати від участі в капіталі	2270	(-)	(-)
Інші витрати	2275	-	-
Прибуток (збиток) від впливу інфляції на монетарні оцінки	2290	-	3
Фінансовий результат до оподаткування:	2295	(92)	(-)
прибуток	2295	(92)	(-)
збиток			

Витрати (дохід) з податку на прибуток	2300	(4)	(12)
Прибуток (збиток) від припиненої діяльності після оподаткування	2305	-	-
Чистий фінансовий результат:			
прибуток	2350	-	-
збиток	2355	(96)	(9)

II. СУКУПНИЙ ДОХІД

Стаття	Код рядка	За звітний період	За аналогічний період попереднього року
I	2	3	4
Доходів (уцінка) необоротних активів	2400	-	-
Доходів (уцінка) фінансових інструментів	2405	-	-
Накопичені курсові різниці	2410	-	-
Частка чистого сукупного доходу асоційованих та спільних підприємств	2415	-	-
Інший сукупний дохід	2445	-	-
Інший сукупний дохід до оподаткування	2450	-	-
Податок на прибуток, пов'язаний з іншим сукупним доходом	2455	-	-
Інший сукупний дохід після оподаткування	2460	-	-
Сукупний дохід (сума рядків 2350, 2355 та 2460)	2465	(96)	(9)

III. ЕЛЕМЕНТИ ОПЕРАЦІЙНИХ ВИТРАТ

Назва статті	Код рядка	За звітний період	За аналогічний період попереднього року
I	2	3	4
Матеріальні затрати	2500	112	106
Витрати на оплату праці	2505	2 492	2 372
Відрахування на соціальні заходи	2510	921	857
Амортизація	2515	220	225
Інші операційні витрати	2520	661	632
Разом	2550	4 409	4 192

IV. РОЗРАХУНОК ПОКАЗНИКІВ ПРИБУТКОВОСТІ АКЦІЙ

Назва статті	Код рядка	За звітний період	За аналогічний період попереднього року
I	2	3	4
Середньорічна кількість простих акцій	2600	-	-
Скоригована середньорічна кількість простих акцій	2605	-	-
Чистий прибуток (збиток) на одну просту акцію	2610	-	-
Скоригований чистий прибуток (збиток) на одну просту акцію	2615	-	-
Дивіденди на одну просту акцію	2650	-	-

Керівник

Купчинко Лілія Миколаївна

Головний бухгалтер

Черненко Світлана Іванівна

Назва підприємства: **КП "Дніпропетровська міська студія телебачення" Дніпропетровської міської ради**
 Територія: **ДНІПРОПЕТРОВСЬКА**
 Основний вид діяльності: **Казначейство підприємства**
 Код економічної діяльності: **Діяльність у сфері публічного управління**
 Серія та номер прийомного: **1 79**
 Адреса, телефон: **вулиця ЛЕСІНА, буд. 74, м. ДНІПРОПЕТРОВСЬК, ДНІПРОПЕТРОВСЬКА ОБЛ., 49000**
 Сторінка контролю: **також при безпосередньому згоді керівника розділу IV Зводу про фінансову звітність (Звіту про сукупний дохід (форма №3) - у разі позитивної оцінки надається в графіках з поясненнями)**
 Складено згідно з формою №1 у складі даних за період з 01.01.2013 по 31.03.2013 (включаючи) бухгалтерського обліку за відповідним стандартом фінансової звітності.

Дата (рік, місяць, день):
 за ДІЮЧИМ
 за КОРАГУМ
 за ЗОБІДІ

1000000		
2014	01	01
19149153		
170186000		
170		
6020		

Баланс (Звіт про фінансовий стан)
 на 31 березня 2013 р.

Форми №1 (за 09.03.2013) 1801001

А К Т И В	Код радян	На початок	На кінець
		звітного періоду	звітний періоду
1	2	3	4
I. Необоротні активи			
Нематеріальні активи	1000	-	-
зареєстровані	1001	1	1
незарєєстровані	1002	1	-
Незавершені капітальні інвестиції	1003	-	-
Своєю грошима	1010	545	558
періодом керування	1011	2715	2785
інше	1012	1768	2798
Імуществом підприємства	1015	-	-
зареєстровані	1016	-	-
інше	1017	-	-
Учасниками підприємства	1020	-	-
періодом керування	1021	-	-
інше	1022	-	-
Державні фінансові інвестиції			
в об'єкти державної власності та контролю			
в інших підприємств	1030	-	-
в інші фінансові інституції	1035	-	-
Державні фінансові інвестиції з об'єктами державної власності та контролю	1040	-	-
в інших підприємств	1045	-	-
Гроші	1050	-	-
Нідопозовнені капітальні витрати	1060	-	-
Залишки капіталу у невиконаних зобов'язаннях резервних фондів	1065	-	-
інші необоротні активи	1090	-	-
Усього за розділом I	1095	549	558
II. Оборотні активи			
Залишки	1100	24	30
Виробничі запаси	1101	24	30
Забалансові виробничі запаси	1102	-	-
Товари про запас	1103	-	-
Товари	1104	-	-
Грошові оборотні засоби	1110	-	-
Депозити - короткострокові	1115	-	-
Векселі одержані	1120	-	-
Державні векселі з об'єктами державної власності та контролю, роботи, послуги	1125	49	15
Державні векселі з об'єктами державної власності та контролю			
в інших підприємств	1130	-	-
в інших банках	1135	73	2
у банку чи в позачергових банках	1138	-	-
у зарубіжних банках	1140	-	-
в інших банках	1145	-	-
в інших банках резервних фондів	1148	5	32
інші системи банківських зобов'язань	1150	-	-
Позички фінансові інституції	1155	138	36
Гроші та їх еквіваленти	1160	-	-
Гроші	1165	138	36
Резерви в банках	1170	5	5
Державні векселі з об'єктами державної власності та контролю	1180	-	-
Резерв на пере-рахування у зобов'язаннях резервних фондів	1185	-	-
в інших банках			
резерв на державних зобов'язаннях	1190	-	-
резерв на зобов'язаннях з банків	1195	-	-
резерв на зобов'язаннях з інших підприємств	1198	-	-
інші оборотні активи	1199	-	-

III. Обороти судами	1190	-	00
Судами за рішенням II	1195	297	212
III. Необоротні активи, утримувані для продажу, та групи вибуття	1200	-	-
Баланс	1300	1 046	270

Пасив	Кінц радян	На початок звітного періоду	На кінець звітного періоду
1	2	3	4
I. Власний капітал			
Зареєстрований (намірений) капітал	1400	5	5
Внески до зареєстрованого статутного капіталу	1401	-	-
Кв. Фонд у долівках	1405	-	-
Додатковий капітал	1415	1 384	1 284
Будівничий фонд	1411	-	-
Поворотні курси ринку	1412	-	-
Резервний капітал	1412	-	-
Нерозподілений пробуток (непокривний збиток)	1420	(1 025)	(165)
Неподілений капітал	1425	(5)	(5)
Випушений капітал	1430	(-)	(-)
Інші резерви	1435	-	-
Усього за розділом I	1495	255	115
II. Договірні зобов'язання I забезпечення			
Заставний позитивний зобов'язання	1500	-	-
Поточні зобов'язання	1505	-	-
Договірні зобов'язання банків	1510	-	-
Інші договірні зобов'язання	1513	-	-
Договірні зобов'язання	1520	-	-
Договірні зобов'язання кваліфікованого персоналу	1521	-	-
Цільове фінансування	1525	-	-
Спеціальні резерви	1526	-	-
Страхові резерви	1530	-	-
У тому числі:	1531	-	-
резерв договірних зобов'язань			
резерв збитків або резерв покриття збитків	1532	-	-
резерв на відшкодування прямих	1533	-	-
інші страхові резерви	1534	-	-
Інші спеціальні резерви	1535	-	-
Інформаційні фонди	1540	-	-
Інформаційні фонди довгостроку	1543	-	-
Усього за розділом II	1595	-	-
III. Поточні зобов'язання I забезпечення			
Договірні зобов'язання банків	1600	-	-
Зобов'язання	1605	-	-
Інформаційні зобов'язання зобов'язання за:			
товарами, роботами, послугами	1610	-	-
розривними зобов'язаннями	1620	128	123
у тому числі з надлишком на пробуток	1621	-	-
розривними зобов'язаннями	1625	48	-
розривними зобов'язаннями	1630	56	-
за обліговими зобов'язаннями	1635	-	-
за розривними зобов'язаннями	1640	-	-
зобов'язання з обліговими	1645	-	-
за обліговими зобов'язаннями	1650	-	-
зобов'язання зобов'язання	1660	-	-
зобов'язання зобов'язання	1665	197	285
зобов'язання зобов'язання	1670	-	-
зобов'язання зобов'язання	1690	-	35
зобов'язання зобов'язання	1695	788	662
Усього за розділом III	1700	-	-
IV. Зобов'язання пов'язані з пробиранням активів, утримуваними для продажу, та групами вибуття			
V. Чиста вартість активів недержавного пенсійного фонду	1800	-	-
Баланс	1900	1 046	270

Головний бухгалтер

Головний бухгалтер

Завідуючий в порядку, зазначеному державними органами відповідним чином, що розміщує звітність у «Фері» електронно.

Кузьменко Ірина Михайлівна

Черненко Ольга Іванівна

	Дата (рік, місяць, число)	КОДИ		
		2012	01	01
Підприємство КП "Дніпропетровська міська студія телебачення" Дніпропетровської міської ради	за СДРКОУ		19149159	
Територія ДНІПРОПЕТРОВСЬКА	за КОАТУУ		1210136600	
Орган державного управління	за СНОДУ		0	
Організаційно-правова форма господарювання	Комуніальне підприємство	за КОЛОФ	150	
Вид економічної діяльності	Діяльність у сфері телевізійного мовлення	за КВЕД	60 20	
Складено (зробити витяг) "у" у відповідній одиниці: за національними (європейськими) бухгалтерського обліку за міжнародними стандартами фінансової звітності			у	
Одиниця виміру:	тис. грн.			

ЗВІТ ПРО ФІНАНСОВІ РЕЗУЛЬТАТИ

за Рік 2012 р.

Форма №2 Код за ДКУД 1801003

I. ФІНАНСОВІ РЕЗУЛЬТАТИ

Найменування показника	Код рядка	За звітний період	За попередній період
1	2	3	4
Доход (виручка) від реалізації продукції (товарів, робіт, послуг)	010	1'469	1'068
Податок на додану вартість	015	(245)	(178)
Акцизний збір	020	(-)	(-)
	025	(-)	(-)
Інші вирахування з доходу	030	(-)	(-)
Чистий дохід (виручка) від реалізації продукції (товарів, робіт, послуг)	035	1'224	890
Собівартість реалізованої продукції (товарів, робіт, послуг)	040	(2'935)	(2'757)
Валевий: прибуток	050	-	-
збиток	055	(1'711)	(1'867)
Інші операційні доходи	060	53	-
у т.ч. дохід від первісного визнання біологічних активів і сільськогосподарської продукції, одержаних унаслідок сільськогосподарської діяльності	061	-	-
Адміністративні витрати	070	(925)	(659)
Витрати на збут	080	(332)	(225)
Інші операційні витрати	090	(-)	(-)
у т.ч. витрати від первісного визнання біологічних активів сільськогосподарської продукції, одержаних унаслідок сільськогосподарської діяльності	091	-	-
Фінансові результати від операційної діяльності: прибуток	100	-	-
збиток	105	(2'915)	(2'751)
Доход від участі в капіталі	110	-	-
Інші фінансові доходи	120	2'915	2'572
Інші доходи	130	3	8
Фінансові витрати	140	(-)	(-)
Втрати від участі в капіталі	150	(-)	(-)

1	2	3	4
Витрати:			
Прибуток (збиток) від впливу інфляції на монетарні статті	160	(-)	(-)
Фінансові результати від звичайної діяльності до оподаткування:	165	-	-
прибуток			
збиток	170	3	-
у т. ч. прибуток від первинної діяльності та/або прибуток від переоцінки необоротних активів та групи вибуття унаслідок припинення діяльності	175	(-)	(171)
у т. ч. збиток від первинної діяльності та/або збиток від переоцінки необоротних активів та групи вибуття унаслідок припинення діяльності	176	-	-
Податок на прибуток від звичайної діяльності	177	(-)	(-)
Дохід з податку на прибуток від звичайної діяльності	180	12	15
Фінансові результати від звичайної діяльності:	185	-	-
прибуток			
збиток	190	-	-
Надзвичайні доходи	195	(9)	(186)
витрати	200	-	-
Податки з надзвичайного прибутку	205	(-)	(-)
Частка меншості	210	-	-
Чистий прибуток	215	-	-
збиток	220	-	-
Забезпечення матеріального заохочення	225	(9)	(186)
	226	-	-

5 рядки 130 графа 2 довід, повномасштабна бухгалтерська допомога (131)

II. ЕЛЕМЕНТИ ОПЕРАЦІЙНИХ ВИТРАТ

Найменування показника	Код рядка	За звітний період	За попередній період
1	2	3	4
Матеріальні затрати	230	106	128
Витрати на оплату праці	240	2372	2082
Відрахування на соціальні заходи	250	857	754
Амортизація	260	225	151
Інші операційні витрати	270	632	526
Разом	280	4192	3641

III. РОЗРАХУНОК ПОКАЗНИКІВ ПРИБУТКОВОСТІ АКЦІЙ

Назва статті	Код рядка	За звітний період	За попередній період
1	2	3	4
Середньорічна кількість простих акцій	300	-	-
Скоригована середньорічна кількість простих акцій	310	-	-
Чистий прибуток (збиток) на одну просту акцію	320	-	-
Скоригований чистий прибуток (збиток) на одну просту акцію	330	-	-
Дивиденди на одну просту акцію	340	-	-

Керівник

УАВНИЧІСЬКО ТЕТЯНА ВОЛОДИМИРІВНА

Головний бухгалтер

ЧЕРВЕНЬКО ОЛЕНА ІВАНІВНА



Підприємство КП "Дніпропетровська міська студія телебачення"
Дніпропетровської міської ради

(найменування)

Дата (рік, місяць, число)
за СДРПОВ

КОДИ		
2014	10	01
19149153		

Звіт про фінансові результати (Звіт про сукупний дохід)

за 9 Місяців 2014 р.

Форма №2 Код за ДКУД 1801003

I. ФІНАНСОВІ РЕЗУЛЬТАТИ

Стаття	Код рядка	За звітний період	За аналогічний період попереднього року
1	2	3	4
Чистий дохід від реалізації продукції (товарів, робіт, послуг)	2000	232	672
Чисті зароблені страхові премії	2010	-	-
Премії підписані, валова сума	2011	-	-
Премії, передані у перестрахування	2012	-	-
Зміна резерву незароблених премій, валова сума	2013	-	-
Зміна частки перестраховиків у резерві незароблених премій	2014	-	-
Собівартість реалізованої продукції (товарів, робіт, послуг)	2050	(1 202)	(2 502)
Чисті понесені збитки за страховими виплатами	2070	-	-
Валовий:			
прибуток	2090	-	-
збиток	2095	(970)	(1 830)
Дохід (витрати) від зміни у резервах довгострокових зобов'язань	2105	-	-
Дохід (витрати) від зміни інших страхових резервів	2110	-	-
Зміна інших страхових резервів, валова сума	2111	-	-
Зміна частки перестраховиків в інших страхових резервах	2112	-	-
Інші операційні доходи	2120	101	156
Дохід від зміни вартості активів, які оцінюються за справедливою вартістю	2121	-	-
Дохід від періодного визнання біологічних активів і сільськогосподарської продукції	2122	-	-
Дохід від використання коштів, вивільнених від оподаткування	2123	-	-
Адміністративні витрати	2130	(372)	(681)
Витрати на збут	2150	(48)	(147)
Інші операційні витрати	2180	(-)	(-)
Витрати від зміни вартості активів, які оцінюються за справедливою вартістю	2181	-	-
Витрати від періодного визнання біологічних активів і сільськогосподарської продукції	2182	-	-
Фінансовий результат від операційної діяльності:			
прибуток	2190	-	-
збиток	2195	(1 289)	(2 502)
Доход від участі в капіталі	2200	-	-
Інші фінансові доходи	2220	1 236	2 484
Інші доходи	2240	-	-
Дохід від благодійної допомоги	2241	-	-
Фінансові витрати	2250	(-)	(-)
Витрати від участі в капіталі	2255	(-)	(-)
Інші витрати	2270	(-)	(-)
Прибуток (збиток) від впливу інфляції на монетарні статті	2275	-	-
Фінансовий результат до оподаткування:			
прибуток	2290	-	-
збиток	2295	(53)	(18)

Витрати (дохід) з податку на прибуток	2300	-	Продовження додатка 2
Прибуток (збиток) від припиненої діяльності після оподаткування	2305	-	-
Чистий фінансовий результат:			
прибуток	2350	-	-
збиток	2355	(53)	(18)

II. СУКУПНИЙ ДОХІД

Стаття	Код рядка	За звітний період	За аналогічний період попереднього року
1	2	3	4
Дооцінка (уцінка) необоротних активів	2400	-	-
Дооцінка (уцінка) фінансових інструментів	2405	-	-
Нихаличені курсові різниці	2410	-	-
Частина іншого сукупного доходу асоційованих та спільних підприємств	2415	-	-
Інший сукупний дохід	2445	-	-
Інший сукупний дохід до оподаткування	2450	-	-
Податок на прибуток, пов'язаний з іншим сукупним доходом	2455	-	-
Інший сукупний дохід після оподаткування	2460	-	-
Сукупний дохід (сума рядків 2350, 2355 та 2460)	2465	(53)	(18)

III. ЕЛЕМЕНТИ ОПЕРАЦІЙНИХ ВИТРАТ

Назва статті	Код рядка	За звітний період	За аналогічний період попереднього року
1	2	3	4
Матеріальні витрати	2500	46	92
Витрати на оплату праці	2505	735	1 879
Відрахування на соціальні заходи	2510	264	780
Амортизація	2515	145	170
Інші операційні витрати	2520	432	409
Разом	2550	1 622	3 330

IV. РОЗРАХУНОК ПОКАЗНИКІВ ПРИБУТКОВОСТІ АКЦІЙ

Назва статті	Код рядка	За звітний період	За аналогічний період попереднього року
1	2	3	4
Середньорічна кількість простих акцій	2600	-	-
Коригована середньорічна кількість простих акцій	2605	-	-
Чистий прибуток (збиток) на одну просту акцію	2610	-	-
Коригований чистий прибуток (збиток) на одну просту акцію	2615	-	-
Дивіденди на одну просту акцію	2650	-	-

Керівник

Головний бухгалтер

Куваленко Лілія Михайлівна

Алфун Алла Юрівна

Додаток 1
до Додаткового статистичного звіту
форма звітності № 1 "Звіт про фінансові результати"

КОД		
2014	13	01
19149173		
1210158600		
150		
0120		

Підприємство: **КП "Дніпрозграївська міська студія хліба-чехнія" Дніпропетровської міської ради** Додаток (місяць, квартал)
 Територія: **ДНІПРОПЕТРОВСЬКА** м. СДРІВУ
 Організаційно-правова форма/реєстраційний код: **Комунікаційне підприємство** м. КОДТУУ
 Вид економічної діяльності: **Діяльність у сфері інформаційних технологій** м. КОДНД
 Сторона, в якій виступає: **8**
 Адреса: **вулиця ЛЕНІНА, буд. 14, м. ДНІПРОПЕТРОВСЬК, ДНІПРОПЕТРОВСЬКА ОБЛ., 49000** 7781585
 Державний номер: **тес три без десятихого знака (окрім регіону IV Зону про фактичне резидентство (Зітну про сукупний дохід (форми №2), податковий помилковий якого надається в гривнях з помилками)**
 Складено (робота виконана) "4" у грудні 2014 року
 м. підписав (підприємство) **Директор/керівник об'єкта**
 м. підписав (підприємство) **Директор/керівник об'єкта**

3

Валюта (Звіт про фінансові результати):

на 30 вересня 2014 р.

Форми №1 Код за ДКУД 1801501

А К Т И В	Код одна	На початок звітного періоду	На кінець звітного періоду
I. Необоротні активи			
Нематеріальні активи	1000	-	-
періодичні видання	1001	1	1
інтелектуальна власність	1002	1	1
Головочасні капітальні інвестиції	1005	-	-
Спеціальні активи	1010	558	485
періодичні видання	1011	2 766	2 825
інше	1012	2 208	2 838
Інвестиційні нерухомість	1015	-	-
Періодичні активи іншої національної нерухомості	1016	-	-
Інше інвестиційної нерухомості	1017	-	-
Довготривалі біологічні активи	1020	-	-
Періодичні активи довготривалих біологічних активів	1021	-	-
Інше довготривалих біологічних активів	1022	-	-
Довготривалі фінансові активи			
з об'єктами з метою зупинки в капіталі			
інше підприємства	1030	-	-
інші фінансові активи	1035	-	-
Довготривалі дебіторська заборгованість	1040	-	-
Відстрочені податки на прибутки	1045	-	-
Судні	1050	-	-
Недотримані зобов'язання	1060	-	-
Залишок коштів у депозитних банківських рахунках	1065	-	-
Інші необоротні активи	1090	-	-
Усього необоротні активи	1095	558	485
II. Оборотні активи			
Вашингтон	1100	258	12
Нерозподілені активи	1101	36	12
Незавершене виробництво	1102	220	-
з запасів продукції	1103	-	-
Товари	1104	-	-
Інші біологічні активи	1110	-	-
Дивиденди нарахування	1115	-	-
Вартоість надання	1120	-	-
Довготривалі заборгованості на продаж, депозити, рахунки, пошти	1125	19	35
Дебіторська заборгованість за розрахунками			
з бюджетом	1130	-	-
з бюджетом	1135	2	1
з іншими підприємствами	1140	-	-
Дебіторська заборгованість за розрахунками з зарплатними актами	1145	-	-
Дебіторська заборгованість за розрахунками за внутрішніми розрахунками	1146	-	-
Інші поточні дебіторські заборгованості	1155	92	2
Поточні фінансові інвестиції	1160	-	-
Тривали Дебіторські активи	1165	35	-
І запаси	1166	-	-
Запаси на балансі	1167	36	-
Звітний звітний період	1170	5	1
Частина поточних розрахунків з отриманих розрахунків	1180	-	-
у тому числі:	1181	-	-
резерви з урахуванням роботи			
резерви з урахуванням роботи	1182	-	-
інші резерви з урахуванням роботи	1183	-	-

Позначення	Код	На початок звітного періоду	На кінець звітного періоду
1	2	3	4
Оборотні активи	1184	-	-
Усього за розділом II	1190	22	25
III. Необоротні активи, утримувані для продажу, та групи вибутті	1195	492	120
Баланс	1300	990	605
Позначення			
I. Власний капітал			
Державний (публічний) капітал			
Внесок до недержавного статутного капіталу	1400	5	5
Капітал з акційних	1401	-	-
Державний капітал	1405	-	-
Власний капітал	1410	1 284	1 284
Накопичення з уривкової роботи	1411	-	-
Резервний капітал	1412	-	-
Невизначений прибуток (невизначений збиток)	1415	-	-
Неоплачений капітал	1420	(1 037)	(1 037)
Задержаний капітал	1425	(5)	(5)
Інші резерви	1430	(-)	(-)
Усього за розділом I	1495	247	187
II. Державні зобов'язання і забезпечення			
Використані позачасові зобов'язання	1500	-	-
Гарантійні зобов'язання	1505	-	-
Державні кредити банків	1510	-	-
Інші державні зобов'язання	1515	-	-
Державні зобов'язання	1520	-	-
Державні зобов'язання з виплат персоналу	1521	-	-
Учасові фінансування	1525	-	-
Позовні зобов'язання	1530	-	-
Зарплатні резерви	1530	-	-
Зарплатні резерви	1531	-	-
Зарплатні резерви з розвитку зобов'язань	1532	-	-
Зарплатні резерви або резерви зменшених витрат	1532	-	-
Зарплатні резерви з уривкової роботи	1533	-	-
Інші зарплатні резерви	1534	-	-
Престорійні контракти	1535	-	-
Простий фонд	1540	-	-
Резерв на випадок злочинів	1545	-	-
Усього за розділом II	1595	-	-
III. Позичкові зобов'язання і забезпечення			
Державні кредити банків	1600	-	-
Кредити банків	1605	-	-
Кредити з уривкової роботи зобов'язанням	1610	-	-
Кредити з уривкової роботи зобов'язанням	1615	325	127
Кредити з уривкової роботи зобов'язанням	1620	4	4
Кредити з уривкової роботи зобов'язанням	1621	4	-
Кредити з уривкової роботи зобов'язанням	1622	-	-
Кредити з уривкової роботи зобов'язанням	1630	-	2
Кредити з уривкової роботи зобов'язанням	1632	-	-
Кредити з уривкової роботи зобов'язанням	1640	-	-
Кредити з уривкової роботи зобов'язанням	1645	-	-
Кредити з уривкової роботи зобов'язанням	1650	-	-
Кредити з уривкової роботи зобов'язанням	1660	-	-
Кредити з уривкової роботи зобов'язанням	1665	380	28
Кредити з уривкової роботи зобов'язанням	1670	-	-
Кредити з уривкової роботи зобов'язанням	1680	35	6
Усього за розділом III	1695	743	419
IV. Зобов'язання, пов'язані з необоротними активами, утримуваними для продажу, та групами вибутті			
Усього за розділом IV	1700	-	-
V. Чиста вартість власної недержавного пенсійної фонду			
Усього за розділом V	1800	-	-
Баланс	1900	990	605

керівник

Кузьменко Ірина Миколаївна

головний бухгалтер

А. Івон Анна Юрївна

Відзначено з подякою, подякованому контролюючим органам виконавчої влади, що реалізує державну політику у сфері економіки.