

Додаток
до Положення (стандарту) бухгалтерського
обліку 3 "Баланс"

Підприємство: ВП «Парк культури та відпочинку ім. Б. Хмельницького»	Дата (рік, місяць, число): 01	КОДІ
Територія: Забузьківський район	за СДРНОУ: 34228897	
Організаційно-правова форма господарювання: _____	за КОАТУУ: 1210136600	
Орган державного управління: _____	за КОДФН: 32	
Вид економічної діяльності: Діяльність армарок та аттракціонів	за СПОДУ: _____	
Єдиний номер под. пр.: _____	за КВЕД: 92.31.0	
	Контрольна сума: _____	

Адреса: м. Дніпропетровськ, вул. П. Сталінграда, 25

Баланс
на 1 січня 2011 р.

Форма № 1

Код за ДКУД: **180100**

Актив	Код розділу	На початок звітного періоду	На кінець звітного періоду
1	2	3	4
I. Необоротні активи			
Нематеріальні активи:			
залишкова вартість	010	-	-
первісна вартість	011	-	-
накопичена амортизація	012	(-)	(-)
Патентні права	020	-	-
Однорічні активи:			
залишкова вартість	030	93,6	366,2
первісна вартість	031	134,6	434,8
знош	032	(41,0)	(68,6)
Довгострокові фінансові активи:			
справочники (за готівкою) вартість	035	-	-
залишкова вартість	036	-	-
накопичена амортизація	037	(-)	(-)
Довгострокові фінансові інвестиції:			
які обліковуються за методом участі в капіталі інших підприємств	040	-	-
інші фінансові інвестиції	043	-	-
Довгострокові заборгованості з облігом платежів:	050	-	-
з державними і місцевими органами виконавчої влади	051	-	-
з банками вартість кредитуваної державної	056	-	-
з банків вартість кредитуваної державної	057	(-)	(-)
Відстрочені податкові активи	060	-	-
з держ.	061	-	-
Інші необоротні активи	070	-	-
Усього за розділом I	080	93,6	366,2
II. Оборотні активи			
Виробничі запаси	100	-	-
Патентні й ліцензійні активи	110	-	-
Незавершене виробництво	120	-	-
Готова продукція	130	-	-
Товари	140	-	-
Векселі одержані	150	-	-
Дебіторська заборгованість за товари, роботи, послуги:			
чиста реалізаційна вартість	160	-	-
залишкова вартість	161	-	-
резерв сумнівних боргів	162	(-)	(-)
Дебіторська заборгованість за розрахунками:			
з бюджетом	170	-	-
за видами зобов'язань	180	-	-
з податковими органами	190	-	-
із внутрішніх розрахунків	200	-	-
Інші поточна дебіторська заборгованість	210	-	-

1	2	3	4
Поточні фінансові інвестиції	220	-	-
Грошові кошти та їх еквіваленти:			
в національній валюті	230	-	0,1
в іноземній валюті	231	-	-
в іноземній валюті	240	-	-
Інші оборотні активи	250	-	-
Усього за розділом II	260	-	0,1
III. Витрати майбутніх періодів	270	9,2	-
<i>IV. Необоротні активи та група витрат</i>	275	-	-
Баланс	280	102,8	366,3

Пасив	Код рядка	На показ за звітний період	
		1	2
1	2	3	4
I. Власний капітал			
Статутний капітал	300	76,0	76,0
Найовий капітал	310	-	-
Додатковий вкладений капітал	320	-	-
Інший додатковий капітал	330	93,6	366,2
Резервний капітал	340	-	-
Нерозподілений прибуток (непокритий збиток)	350	-	5,2
Неоплачений капітал	360	(76,0)	(76,0)
Вилучений капітал	370	(-)	(-)
Усього за розділом I	380	93,6	361,0
II. Забезпечення таких витрат і платежів			
Забезпечення виплат персоналу	400	-	-
Інші забезпечення	410	-	-
Сума стриманих резервів	415	-	-
Сума капіталу перестраховувачів у страхових резервах	416	(-)	(-)
Зобов'язання з формуваннями привласненого фонду, що відлягає виплати перемисловим компаніям	417	-	-
Зобов'язання з формуваннями резервів на виплату додержанням за забезпеченням безпеки у лінійних установах	418	-	-
Цільове фінансування	420	-	-
Усього за розділом II	430	-	-
III. Довгострокові зобов'язання			
Довгострокові кредити банків	440	-	-
Інші довгострокові фінансові зобов'язання	450	-	-
Відстрочені податкові зобов'язання	460	-	-
Інші довгострокові зобов'язання	470	-	-
Усього за розділом III	480	-	-
IV. Поточні зобов'язання			
Короткострокові кредити банків	500	-	-
Поточні зобов'язання з довгостроковими зобов'язаннями	510	-	-
Векселі в платі	520	-	-
Кредиторська заборгованість за товарі, роботи, послуги	530	9,2	5,3
Поточні зобов'язання за розрахунками:			
з одержаних авансів	540	-	-
з бюджетом	550	-	-
з місцевими органами влади	560	-	-
з страхування	570	-	-
з оплати праці	580	-	-
з учасниками	590	-	-
з внутрішніх розрахунків	600	-	-
Зобов'язання, пов'язані з необоротними активами та групами видатків, утримуваними для продажу	605	-	-
Інші поточні зобов'язання	610	-	-
Усього за розділом IV	620	9,2	5,3
V. Доходи майбутніх періодів	630	-	-
Баланс	640	102,8	366,3

Корівняк

В. В. Сачко

Головний бухгалтер

О.І. Швець

**Додаток
до Положення (стандарту) бухгалтерського обліку 2 "Баланс"**

Підприємство: <u>ТОВ "А" - "Б" - "В"</u>	Дата (рік, місяць, число):	КОДИ
Територія: <u>Волинська обл.</u>	за ЄДРПОУ	201 01
Організаційно-правова форма господарювання: <u>ТОВ</u>	за КОАТУУ	201 02 01 01
Орган державного управління: <u>Волинська обл. адміністрація</u>	за КОПФГ	01
Вид економічної діяльності: <u>Вироб. харчових продуктів</u>	за СПОДУ	010 01
Одиниця виміру: тис. грн.	за КВЕД	010 01 01
Адреса: <u>Волинська обл. м. Луцьк, вул. Митрофанівська, 1</u>	Контрольна сума	

БАЛАНС
на 1 січня 2011 р.

Форма № 1

Код за ДКУД

1801001

АКТИВ	Код рядка	На початок звітного періоду	На кінець звітного періоду
	2	3	4
I. Необоротні активи			
Нематеріальні активи:			
залишкова вартість	010		
первісна вартість	011		
накопичена амортизація	012		
Незавершене будівництво	020		
Основні засоби:			
залишкова вартість	030	619,7	619,7
первісна вартість	031	1414,2	1414,2
знос	032	1089,5	1089,5
Довгострокові біологічні активи:			
справедлива (залишкова) вартість	035		
первісна вартість	036		
накопичена амортизація	037		
Довгострокові фінансові інвестиції:			
які обліковуються за методом участі в капіталі інших підприємств	040		
інші фінансові інвестиції	045		
Довгострокова дебіторська заборгованість	050		
Спрадувана (залишкова) вартість інвестиційної нерухомості	055		
Первісна вартість інвестиційної нерухомості	058		
Знос інвестиційної нерухомості	057		
Відстрочені податкові активи	060		
Гудвіл	065		
Інші необоротні активи	070		
Гудвіл при консолідації	075		
Усього за розділом I	080	619,7	619,7
II. Оборотні активи			
Виробничі запаси	100	7,3	7,3
Поточні біологічні активи	110		
Незавершене виробництво	120		
Готова продукція	130		
Товари	140		
Векселі одержані	150		
Дебіторська заборгованість за товари, роботи, послуги:			
чисте реалізаційна вартість	160		
первісна вартість	161		
резерв сумнівних боргів	162		
Дебіторська заборгованість за розрахунками:			
з бюджетом	170		
за веданими акаунтами	180		
з нарахованих доходів	190		
із внутрішніх розрахунків	200		
інша поточна дебіторська заборгованість	210		
Поточні фінансові інвестиції	220		

Додаток
до Положення (стандарту) бухгалтерського обліку 3

Підприємство _____	Дата (рік, місяць, номер) _____	КОДИ
Територія _____	за ЄДРПОУ _____	01
Орган державного управління _____	за КОАТУУ _____	
Організаційно-правова форма господарювання _____	за СПОДУ _____	
Вид економічної діяльності _____	за КОПФГ _____	
Діяльність: тис. грн. _____	за КВЕД _____	
	Контрольна сума _____	

Звіт про фінансові результати
за _____ 20__ р.

Форма № 2

Код за ДКУД

1501003

I. ФІНАНСОВІ РЕЗУЛЬТАТИ

Стаття	Код рядка	За звітний період	За попередній період
	2	3	4
Доход (виручка) від реалізації продукції (товарів, робіт, послуг)	010		
Податок на додану вартість	015		
Акцизний збір	020		
	025		
Інші вирахування з доходу	030		
Чистий доход (виручка) від реалізації продукції (товарів, робіт, послуг)	035		
Собівартість реалізованої продукції (товарів, робіт, послуг)	040		
Валовий:			
прибуток	050		
збиток	055		
Інші операційні доходи	060		
У т. ч. дохід від первісного визнання біологічних активів сільськогосподарської продукції, одержаних унаслідок сільськогосподарської діяльності	061		
Адміністративні витрати	070		
Витрати на збут	080		
Інші операційні витрати	090		
У т. ч. витрати від первісного визнання біологічних активів сільськогосподарської продукції, утриманих унаслідок сільськогосподарської діяльності	091		
Фінансові результати від операційної діяльності:			
прибуток	100		
збиток	105		
Доход від участі в капіталі	110		
Інші фінансові доходи	120		
Інші доходи	130 *		
Фінансові витрати	140		
Втрати від участі в капіталі	150		
Інші витрати	160		
Прибуток (збиток) від впливу інфляції на монетарні статті	165		
Фінансові результати від звичайної діяльності до оподаткування:			
прибуток	170		
збиток	175		

Додаток
до Подання (звітності)
бухгалтерського обліку

Г. підприємств ДК "Бізнес-Корпорація" А.В.Т.С.
 Територія Солонківська
 Орган державного управління Державне підприємство "Аграрій"
 Організаційно-правова форма господарювання кооператив
 Вид економічної діяльності Виробництво продукції
 Одиниця виміру тис. грн.

Дата (рік, місяць, число)
 за ЄДРПОУ
 за КОАТУУ
 за СПОДУ
 за КОПФГ
 за КВЕД
 Контрольна сума

Код		
2012	07	01
317829AP		
1210188400		
02054		
02		
92220		
Контрольна сума		

ЗВІТ ПРО ФІНАНСОВІ РЕЗУЛЬТАТИ
 за Рік 2007 р.

Форма № 2

Код за ДКУД 1801000

1. ФІНАНСОВІ РЕЗУЛЬТАТИ

Стаття	Код рядка	За звітний період	За попередній період
1	2	3	4
Доход (виручка) від реалізації продукції (товарів, робіт, послуг)	010	62,6	62,0
Податок на додану вартість	015		
Акцизний збір	020		
Інші вирахування з доходу	030		
Чистий доход (виручка) від реалізації продукції (товарів, робіт, послуг)	035	62,6	62,0
Собівартість реалізованої продукції (товарів, робіт, послуг)	040	0,3	0,5
Валовий прибуток	050	62,3	61,5
збиток	055		
Інші операційні доходи	060		
Адміністративні витрати	070		
Витрати на збут	080		
інші операційні витрати	090		
Фінансові результати від операційної діяльності:			
прибуток	100	6,3	6,9
збиток	105		
Доход від участі в капіталі	110		
Інші фінансові доходи	120		
інші доходи	130	208,6	622,1
Фінансові витрати	140		
Втрати від участі в капіталі	150	206,6	622,1
інші витрати			
Фінансові результати від звичайної діяльності до оподаткування:			
прибуток	170	6,3	6,9
збиток	175		
Податок на прибуток від звичайної діяльності	180	0,3	0,5
Фінансові результати від звичайної діяльності:			
прибуток	190	6,0	6,4
збиток	195		

Надзвичайні:			
доходи	200		
витрати	205		
Податки з надзвичайного прибутку	210		
Чистий:			
прибуток	220	1,0	1,0
збиток	225		

II. ЕЛЕМЕНТИ ОПЕРАЦІЙНИХ ВИТРАТ

Найменування показника	Код рядка	За звітний період	За попередній період
1	2	3	4
Матеріальні затрати	230	57,8	43,5
Витрати на оплату праці	240	-	-
Відрахування на соціальні заходи	250	-	-
Амортизація	260	-	-
Інші операційні витрати	270	6,5	12,1
Разом	280	64,3	55,6

III. РОЗРАХУНОК ПОКАЗНИКІВ ПРИБУТКОВОСТІ АКЦІЙ

Назва статті	Код рядка	За звітний період	За попередній період
1	2	3	4
Середньорічна кількість простих акцій	300		
Скоригована середньорічна кількість простих акцій	310		
Чистий прибуток (збиток) на одну просту акцію	320		
Скоригований чистий прибуток (збиток) на одну просту акцію	330		
Дивіденди на одну просту акцію	340		

Корішник

Гузарова

Головний бухгалтер

Василюк

назва	КП "Дніпропетровська збірна студія телебачення" Дніпропетровської збіркової ради	за ЄДРРОУ	2012	01	01
код	ДНІПРОПЕТРОВСЬКА	за КОАТУУ	6140153		
тип юридичної форми господарювання	Комп'ютерна підприємство	за КОІФВІ	1213136600		
код державного управління		за СПОДУ	150		
код економічної діяльності	Діяльність у сфері телевізійного мовлення	за КВЕД	6		
Середня кількість працівників	67		6020		
Одиниця виміру: тис. грн.					
Адреса	вул. ЛЕНІНА, буд. 14, м. ДНІПРОПЕТРОВСЬК, ДНІПРОПЕТРОВСЬКА ОБЛ., 49100				
Складові (зробити позначку "x" у відповідній колонці):					
за національними (стандартними) бухгалтерськими обліку					V
за міжнародними стандартами фінансової звітності					

на **БАЛАНС**
31 грудня 2012
Форма №1

Код за ДКУД 1801001

А К Т И В	Код рисунок	На початок звітного періоду	На кінець звітного періоду
1	2	3	4
I. Необоротні активи			
Нематеріальні активи:			
запасові вартість	013	-	-
первісна вартість	011	-	-
накопичена амортизація	012	(-)	(-)
Незавершені капітальні інвестиції	023	-	-
Основні засоби:			
запиткова вартість	050	551	749
первісна вартість	051	2309	2713
знос	052	(1758)	(1966)
Дніпропетровські біологічні активи:			
справдлива (залишкова) вартість	033	-	-
первісна вартість	036	-	-
накопичена амортизація	037	(-)	(-)
Дніпропетровські фінансові інвестиції:			
від об'єкту вартість за методом учасника			
інших підприємств	040	-	-
інші фінансові інвестиції	045	-	-
Дніпропетровські зборювання зобов'язаності:			
Справдлива (залишкова) вартість інвестиційної нерухомості	053	-	-
Первісна вартість інвестиційної нерухомості	056	-	-
Знос інвестиційної нерухомості	057	(-)	(-)
Відстрочені податкові активи	060	-	-
Група	065	-	-
Інші необоротні активи	070	-	-
Група (за категоріями)	075	-	-
Усього за розділом I	080	551	749
II. Оборотні активи			
Народжені активи	100	25	24
Незакінчені біологічні активи	110	-	-
Незавершене виробництво	120	-	-
Готова продукція	130	-	-
Товари	140	-	-
Векселі одержані	150	-	-
Дебіторська заборгованість за товари, роботи, послуги:			
часті реалізаційні зобов'язання	160	32	48
первісна вартість	161	32	48
резерв сумнівних боргів	162	(-)	(-)
Дебіторська заборгованість за розрахунками:			
з бюджетом	190	98	73
за наданням послуг	180	-	-
з аналогічних показів	190	-	-
з внутрішніх розрахунків	200	-	-
Інші позочужі дебіторські заборгованості	210	-	5
Послужні фінансові інвестиції	220	-	-
Грошові активи та їх еквіваленти:			
в національній валюті	230	134	138
у валюті інших країн	231	-	-
в іноземній валюті	240	-	-
Інші оборотні активи	250	-	-
Усього за розділом II	260	309	288
III. Витрати майбутніх періодів	270	6	9
IV. Необоротні активи та групи вибуття	275	-	-
Баланс	280	866	1046

Позов	Код рядка	На початок звітного періоду	На кінець звітного періоду
1	2	3	4
I. Власний капітал			
Власний капітал	300	-	3
Резервний капітал	310	-	-
Додатковий акціонерний капітал	320	-	-
Власний додатковий капітал	330	1284	1284
Резервний капітал	340	-	-
Нерозподілений прибуток (залежний збиток)	350	(1088)	(1026)
Неоплачений капітал	360	(-)	(-)
Видучений капітал	370	(-)	(-)
Накопичена курсова різниця	375	-	-
Усього за розділом I	380	196	258
Частина меншості	385	-	-
II. Забезпечення майбутніх витрат і платежів			
Забезпечення винних персоналу	400	-	-
Інші забезпечення	410	-	-
Сума страхових резервів	413	-	-
Сума часток перестраховиків у страхових резервах	416	-	-
Залишок сформованого приватного фонду, що підлягає виплаті переможцям лотерей	417	-	-
Залишок сформованого резерву на виплату джек-пота, не забезпеченого сплатою учасні у лотерей	418	-	-
Цілі щодо фінансування	420	-	-
Усього за розділом II	430	-	-
III. Довгострокові зобов'язання			
Довгострокові кредити банків	440	-	-
Інші довгострокові фінансові зобов'язання	450	-	-
Відстрочені податкові зобов'язання	460	-	-
Інші довгострокові зобов'язання	470	-	-
Усього за розділом III	480	-	-
IV. Поточні зобов'язання			
Короткострокові кредити банків	500	-	-
Поточні зобов'язання за довгостроковими зобов'язаннями	510	-	-
Власні акції	520	-	-
Кредиторська заборгованість за товари, роботи, послуги	530	19	129
Поточні зобов'язання за розрахунками:			
з операційної діяльності			
з бюджетом	540	-	-
з податковими органами	550	20	18
зі страхувальниками	560	-	-
зі страховиками	570	46	48
з органами праці	580	93	56
з учасниками	590	-	-
із внутрішніх розрахунків	600	-	-
Зобов'язання, пов'язані з необоротними активами та групами вибувло- утримування для продажу	605	-	-
Інші поточні зобов'язання	610	-	-
Усього за розділом IV	620	178	291
V. Доходи майбутніх періодів	630	492	497
Баланс	640	866	1 046

Директор, пач з підписом, підписав стеному звітної проповідної діяльності центрального органу виконавчої влади у галузі економіки.
Згідно з п. 42 ст. 43 Закону України «Про бухгалтерський облік» (421)

Керівник

МАЗНИЧЕНКО ТЕТЯНА ВОЛОДИМИРІВНА

Головний бухгалтер

ЧЕРНЕНКО ОЛЕНА ІВАНІВНА



ФІНАНСОВИЙ ЗВІТ
СУБ'ЄКТА МАЛОГО ПІДПРИЄМНИЦТВА

Підприємство	Дата (рік, місяць, число)	Коди	
Комунальне підприємство культури "Центральний міський дитячий парк Лазаря Глобя"	за ЄДРПОУ	2013	01 01
Територія Дніпропетровська	за КОАТУУ	02131858	
Орган зацікавленої сторони	за КОПФГ	1210137600	
Форма господарювання Комунальне підприємство	за КОДГУ	180	
Орган державного управління Служба у справах та Служба по вільній праці	за КОДУ	1004	
Вид економічної діяльності Фінансові операції (статутні вклади)	за КВЕД	93.21	
Середня кількість працівників 17			
Сдиниця виміру тис. грн			
Адреса проєкт Капола Мазока, буд. 55, Дніпропетровська обл., 48000			
Складено (робота) за іачку "Г" у відповідній клітинці)			
за положенням (стандартом) бухгалтерського обліку		V	
за міжнародними стандартами фінансової звітності			

1. Баланс Форма № 1-м Код за ДКУД 1001000
на 31 грудня 2012 р.

АКТИВ	Код рядка	На початок звітного року	На кінець звітного періоду
1	2	3	4
I. Необоротні активи			
Невласні капітальні інвестиції	020	99,9	241,6
Сорядні засоби			
залишкова вартість	030	1'045,6	846,0
первісна вартість	031	4'760,1	4'844,4
знош	032	3'714,5	3'998,4
Довгострокові біологічні активи			
середньозважена вартість	035	-	-
первісна вартість	036	-	-
накопичена амортизація	037	-	-
Довгострокові фінансові інвестиції	040	-	-
інші необоротні активи	070	-	-
Усього за розділом I	080	1'145,5	1'087,6
II. Оборотні активи			
Виробничі запаси	100	14,0	13,9
Поточні біологічні активи	110	-	-
Готова продукція	130	-	-
Дебіторська заборгованість за товари, роботи, послуги			
чиста реалізаційна вартість	160	-	-
первісна вартість	161	-	-
заведення зменшення боргів	162	-	-
Депозитна заборгованість за розрахунками з бюджетом	170	1,1	-
інша поточна дебіторська заборгованість	210	49,0	-
Поточні фінансові інвестиції	220	-	-
Грошові кошти та їх еквіваленти			
в надійшливі кошти	230	85,4	241,0
у банку (кошти в касі)	231	-	-
в позовній записці	240	-	-
інші оборотні активи	250	-	33,9
Усього за розділом II	260	150,5	288,9
III. Витрати майбутніх періодів	270	-	1,1
IV. Необоротні активи та групи вибуття	275	-	-
Баланс	280	1'296,0	1'377,4

ПАСИВ	Код рядка	На початок звітного року	На кінець звітного періоду
1	2	3	4
I. Власний капітал			
Статутний капітал	300	2'194,6	2'181,6
Додатковий капітал	320	-	-
Резервний капітал	340	-	-
Перерахований прибуток (накопичений збиток)	350	(1'040,1)	(1'549,8)
Несплачений капітал	360	-	-
Усього за розділом I	300	1'154,5	631,7
II. Забезпечення наступних витрат і цільове фінансування	430	-	-
III. Довгострокові зобов'язання	480	-	-
IV. Поточні зобов'язання			
Короткострокові кредити банків	500	-	-
Поточні зобов'язаності за довгостроковими зобов'язаннями	510	-	-
Кредиторська заборгованість за товари, роботи, послуги	530	-	586,8
Поточні зобов'язання за резервуваними:			
з бюджету	550	21,1	17,8
за зрешевання	570	2,0	2,2
за плати праці	580	10,4	10,5
Зобов'язання, пов'язані з необоротними активами та фінансовими результатами, утримуваними для продажу	606	-	-
Інші поточні зобов'язання	610	8,1	-
Усього за розділом IV	620	41,8	616,3
V. Доходи майбутніх періодів	630	99,9	129,4
Баланс	640	1'298,0	1'377,4

* З рядка 630 графа 4

Прострочені зобов'язання з оплати праці

(585)

2. Звіт про фінансові результати за Рік 2012

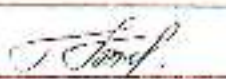
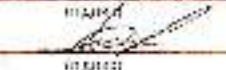
Форма № 2-н
Код за ДКУД

1301007

СТАТТЯ	Код рядка	За звітний період	За аналогіч. період попереднього року
1	2	3	4
Доход (втрата) від реалізації продукції (товарів, робіт, послуг)	010	-	2'309,3
Неоподатковані доходи (втрата) від реалізації продукції (товарів, робіт, послуг)	020	-	384,9
Чистий дохід (втрата) від реалізації продукції (товарів, робіт, послуг) (010-020)	030	-	1'924,4
Інші операційні доходи	040	1'896,3	411,7
Інші доходи	050	689,4	16,0
Разом чисті доходи (030+040+050)	070	2'484,7	2'352,1
Зобов'язаності реалізованої продукції (товарів, робіт, послуг)	080	-	1'362,7
Інші операційні витрати	090	(2'008,5)	966,3
у тому числі: адміністративні витрати	091	676,2	-
	092	-	-
Інші витрати	100	(966,7)	1,0
Разом витрати (080+090+100)	120	(2'966,2)	2'310,0
Фінансовий результат до оподаткування (070-120)	130	(480,5)	42,1
Податок на прибуток	140	(29,2)	44,0
Чистий прибуток (збиток) (130-140)	150	(509,7)	(1,9)
Забезпечення матеріального заохочення	160	-	-
Дохід від нерезидентів: біологічних активів і з ліцензійно-господарської продукції та дохід від зміни вартості поточних біологічних активів	201	-	-
Витрати від нерезидентів: біологічних активів і з ліцензійно-господарської продукції та витрати від зміни вартості поточних біологічних активів	202	-	-

Керівник

Головний бухгалтер


ПІСН

ПІСН

Коваченко Світлана Миколаївна

С. М. П. КОВАЧЕНКО
Дієвих Ірина Леонідівна
С. М. П. КОВАЧЕНКО

Додаток
 до звітності (стандарту)
 бухгалтерського звітності

Підприємство
 Коштовне підприємство "Редисія газети" НАШЕ МІСТО"
 Дніпропетровської міської ради,
 територія ДП ДРОЦПРОСВІТА
 (орган державного управління)

Форми господарювання: Коштовне підприємство
 Вид економічної діяльності: Виробництво
 Складена звітність за період: у відривній квітці
 за періодом: (стандарту) бухгалтерського звітності
 за міжнародними стандартами фінансової звітності
 Складена звітність: за рік

За період (місяць, квартал)

за СРІДНЮ
 за КОІЧНЮ
 за ЧЕРВНЮ
 за КОСОВНЮ
 за ЗИРНЮ

КОДИ	2012			2011		
	1	2	3	1	2	3
1008719						
121013600						
150						
38.13						
V						

ЗВІТ ПРО ФІНАНСОВІ РЕЗУЛЬТАТИ

за Рік 2012 Р. Форма №2 Код за ДКУД: 1801003

I. ФІНАНСОВІ РЕЗУЛЬТАТИ

Стаття	Код рядка	За звітний період		За попередній період	
		3	4	3	4
1	010	1886	1376		
Доход (виручка) від реалізації продукції (товарів, робіт, послуг)	015	(185)	(97)		
Податок на додану вартість	020	(-)	(-)		
Активний обід	025	(-)	(-)		
Інші вирахування з доходу	030	(-)	(-)		
Чистий доход (виручка) від реалізації продукції (товарів, робіт, послуг)	035	1701	1279		
Собівартість реалізованої продукції (товарів, робіт, послуг)	040	(1758)	(1895)		
Валовий прибуток	050	-	-		
збиток	055	(57)	(716)		
Інші операційні доходи	060	-	-		
у т.ч. дохід від первісного визнання біологічних активів сільськогосподарської продукції, одержаних унаслідок сільськогосподарської діяльності	061	-	-		
Адміністративні витрати	070	(839)	(783)		
Витрати на збув	080	(43)	(31)		
Витрати на збув	090	(32)	(25)		
Інші операційні витрати	091	-	-		
у т.ч. витрати від первісного визнання біологічних активів сільськогосподарської продукції, одержаних унаслідок сільськогосподарської діяльності	091	-	-		
Фінансові результати від операційної діяльності:	100	-	-		
прибуток	105	(971)	(1553)		
збиток	110	-	-		
Доход від участі в капіталі	120	680	1436		
Інші фінансові доходи	130	-	13		
Інші доходи	140	(-)	(-)		
Фінансові витрати	150	(-)	(-)		
Витрати від участі в капіталі					

1	2	3	4
Інші витрати	160	(-)	(-)
Прибуток (збиток) від впливу інфляції на монетарні статті	165	-	-
Фінансові результати від звичайної діяльності до оподаткування:			
прибуток	170	-	-
збиток	175	(291)	(106)
у т.ч. прибуток від припиненої діяльності та/або прибуток від переоцінки необоротних активів та групи вибуття унаслідок припинення діяльності	176	-	-
у т.ч. збиток від припиненої діяльності та/або збиток від переоцінки необоротних активів та групи вибуття унаслідок припинення діяльності	177	(-)	(-)
Податок на прибуток від звичайної діяльності	180	11	15
Дохід з податку на прибуток від звичайної діяльності	185	-	-
Фінансові результати від звичайної діяльності:			
прибуток	190	-	-
збиток	195	(302)	(121)
Надзвичайні:			
дохід	200	-	-
витрати	205	(-)	(-)
Податки з надзвичайного прибутку	210	-	-
Частка меншості	215	-	-
Чистий:			
прибуток	220	-	-
збиток	225	(302)	(121)
Забезпечення матеріального заохочення	226	-	-

* З рядка 130 графа 2 дохід, позначений в інших місцях додатково (-, 31)


II. ЕЛЕМЕНТИ ОПЕРАЦІЙНИХ ВИТРАТ

Найменування показника	Код рядка	За звітний період	За попередній період
1	2	3	4
Матеріальні витрати	230	1384	1199
Витрати на оплату праці	240	937	926
Відрахування на соціальні заходи	250	335	328
Амортизація	260	16	34
Інші операційні витрати	270	-	253
Разом	280	2672	2734

III. РОЗРАХУНОК ПОКАЗНИКІВ ПРИБУТКОВОСТІ АКЦІЙ


Назва статті	Код рядка	За звітний період	За попередній період
1	2	3	4
Середньорічна кількість простих акцій	300	-	-
Скоригована середньорічна кількість простих акцій	310	-	-
Чистий прибуток (збиток) на одну просту акцію	320	-	-
Скоригований чистий прибуток (збиток) на одну просту акцію	330	-	-
Дивіденди на одну просту акцію	340	-	-

Керівник



Козачук Максим Ігоревич

Головний бухгалтер



Глухонська Тетяна Михайлівна

Підприємство: Комп'ютерна підприємство "Ремонтні системи" ПАТ "СМСТ" Дніпропетровської
міської ради.
 Местонахождение: Дніпропетровська
 Організаційно-правова форма підприємства: Комп'ютерна підприємство
 Сфера діяльності підприємства: Видання газет
 Сфера діяльності підприємства: ІТ
 Адреса: вулиця Леніна, буд. 14, ДНІПРОПЕТРОВСЬКА обл., 60070

Дата (рок, місяць, число)

КОД	
20	12/11
19987191	
1210135003	
150	
22/12	

Ідентифікаційний номер (у випадку діяльності підприємства згідно з законодавством України) бухгалтерського обліку:
 Ідентифікаційний номер статистичної фірми:

БАЛАНС
на 31 грудня 2012 р.

Форма №1 Код за ДКУД: 1801001

А К Т И В	Над ратка	На початок звітного періоду	На кінець звітного періоду
	2	3	4
I. Немобільні активи			
Нематеріальні активи:			
патентна ліцензійність	010	-	-
патентні права	011	-	-
патентні права на винаходи	012	-	-
Недвижимі майнові активи:	020		
Основні засоби:			
земельні ділянки	030	48	44
будівля	031	250	246
засоби перенесення	032	508	502
залишок			
Довгострокові біологічні активи:			
залишок (вартісний залишок)	035	-	-
резерви на збиток	036	-	-
залишок на амортизацію	037	-	-
Довгострокові фінансові інвестиції:			
залишок за участю у статутному капіталі	040	-	-
інші довгострокові	045	-	-
інші фінансові інвестиції	050	-	-
Довгострокова дебіторська заборгованість:			
справданна (вартісна) вартість висотних й інв. активності	053	-	-
Довгострокова дебіторська заборгованість (перукомпанії)	055	-	-
залишок (вартісний) перукомпанії	060	-	-
Довгострокові податкові активи:			
залишок	070	-	-
Довгострокові активи	075	-	-
Грошові активи кваліфікації	080	49	44
Усього за розділом I			
II. Оборотні активи			
залишок заборгованості	100	5	6
залишок біологічних активів	110	-	-
залишок матеріальних активів	120	-	-
залишок грошових	130	-	-
залишок	140	-	-
залишок заборгованості	150	-	-
Довгострокова заборгованість за товари, роботи, послуги:			
залишок за балансовою вартістю	160	9	13
залишок за балансовою вартістю	161	9	13
залишок за балансовою вартістю	162	-	-
залишок за балансовою вартістю за реорганізацією:			
залишок за балансовою вартістю	170	11	-
залишок за балансовою вартістю	180	-	-
залишок за балансовою вартістю	190	-	-
залишок за балансовою вартістю	200	-	-
залишок за балансовою вартістю	210	2	-
залишок за балансовою вартістю	220	-	-
залишок за балансовою вартістю	230	-	-
залишок за балансовою вартістю	240	-	-
залишок за балансовою вартістю	250	-	-
залишок за балансовою вартістю	260	-	-
залишок за балансовою вартістю	270	1	75
залишок за балансовою вартістю	280	-	-
залишок за балансовою вартістю	290	-	-
залишок за балансовою вартістю	300	84	213
Усього за розділом II			
III. Витрати майбутніх періодів			
залишок	315	-	-
IV. Немобільні активи та зобов'язання			
залишок	380	151	157

Пасив	Код радян	На початок звітного періоду	На кінець звітного періоду
1	2	3	4
I. Власний капітал			
Статутний капітал	300	143	143
Паювий капітал	310	-	-
Доєквідний вкладений капітал	320	95	95
Інший додатковий капітал	330	-	-
Резервний капітал	340	-	-
Переподілений прибуток (всповрачений збиток)	350	(370)	(678)
Неоплачений капітал	360	-	-
Відúčення капіталу	370	-	-
Накопичення курсова різниця	375	-	-
Усього за розділом I	380	-138	-440
Частина капіталу	385	-	-
II. Забезпечення майбутніх витрат і платежів			
Забезпечення життєвого персоналу	400	-	-
Інші забезпечення	410	-	-
Суми страхових резервів	415	-	-
Суми вносок переопрацювання у страхових резервах	416	-	-
Залишок офіційного призового фонду, що становить частку в еквіваленті доторі	417	-	-
Залишок офіційного резерву на виплату пенсії-доходу, що забезпечено в еквіваленті частки у доторі	418	-	-
Цільова фіналування	420	-	-
Усього за розділом II	430	-	-
III. Довгострокові зобов'язання			
Довгострокові кредити банків	440	-	-
Інші довгострокові банківські зобов'язання	450	-	-
В довгочасні податкові зобов'язання	460	-	-
Інші довгострокові зобов'язання	470	-	-
Усього за розділом III	480	-	-
IV. Поточні зобов'язання			
Короткострокові кредити банків	500	-	-
Поточна зобов'язаність за довгостроковими зобов'язаннями	510	-	-
Зобов'язання	520	-	-
Кредиторська зобов'язаність за товарами, роботами, послугами	530	185	645
Поточні зобов'язання за розрахунками з одержаних коштів	540	-	-
з банківських	550	19	1
з позабюджетних платежів	560	-	-
зі страхових	570	25	18
з салів та м.	580	46	33
з учасників	590	-	-
із внутрішніх розрахунків	600	-	-
Зобов'язання, пов'язані з несборотними активами та групами вибутих, утримування для продажу	605	-	-
Інші поточні зобов'язання	610	2	2
Усього за розділом IV	620	272	697
Всього	630	-	-
V. Доходи майбутніх періодів			
Всього	640	134	257

Висновком з звітності, яку надає спеціально призначеному незалежному органу ліквідації згідно з дієюю статистичної.

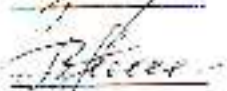
7. Згідно з п. 4 ст. 4 Цивільного кодексу України (127)

Керівник



Кравчук Микола Петрович

Головний бухгалтер



Груздева Тетяна Михайлівна

Додаток
до Положення (стандарту)
бухгалтерського обліку 3

Підприємство <u>КП «Парк культури та відпочинку ім. Б. Хмельницького»</u>	за ЄДРПОУ	34228897
Територія <u>Бабушкінський район</u>	за КОАТУУ	1210136600
Орган державного управління _____	за СПОДУ _____	
Організаційно-правова форма господарювання <u>Кооперативне підприємство</u>	за КОІФГ	150
Вид економічної діяльності <u>Функціонування атракціонів, тематичних парків</u>	за КВЕД	93.21
Одиниця виміру: тис. грн.	Контрольна сума	

Звіт про фінансові результати за 2012 рік

Форма № 2

Код за ДКУД **1801003**

1. ФІНАНСОВІ РЕЗУЛЬТАТИ

Стаття	Код рідка	За звітний період	За попередній період
1	2	3	4
Доход (виручка) від реалізації продукції (товарів, робіт, послуг)	010	24,8	9,9
Податок на додану вартість	015	(-)	(-)
Акцизний збір	020	(-)	(-)
Інші вирахування з доходу	035	(-)	(-)
Чистий доход (включно) від реалізації продукції (товарів, робіт, послуг)	030	24,8	9,9
Собівартість реалізованої продукції (товарів, робіт, послуг)	040	(-)	(-)
Валовий:			
прибуток	050	24,8	9,9
збиток	055	(-)	(-)
Інші операційні доходи	060	614,1	911,2
<i>у т. ч. дохід від перевантаження товарів власними силами і спеціальною підприємств реалізації операційних результатів спеціалізованої діяльності</i>	067	-	-
Адміністративні витрати	070	(184,2)	(159,5)
Витрати на збут	080	(-)	(-)
Інші операційні витрати	090	(452,3)	(788,7)
<i>у т. ч. витрати від перевантаження товарів власними силами і спеціалізованої підприємств реалізації операційних результатів спеціалізованої діяльності</i>	097	-	-
Фінансові результати від операційної діяльності			
прибуток	100	2,4	3,1
збиток	105	(-)	(-)
Доход від участі в капіталі	120	-	-
Інші фінансові доходи	130	-	-
Інші доходи	140	(-)	(-)
Фінансові витрати	150	(-)	(-)
Витрати від участі в капіталі	160	(-)	(-)
Інші витрати	165	-	-
<i>Прибуток (збиток) від участі в капіталі на чистому капіталі</i>			
Фінансові результати від звичайної діяльності до оподаткування:			
прибуток	170	2,4	3,1
збиток	175	(-)	(-)
<i>у т. ч. прибуток (або збиток) від звичайної діяльності на чистому капіталі</i>	176	-	-
<i>у т. ч. збиток від звичайної діяльності на чистому капіталі</i>	177	-	-
Податок на прибуток від звичайної діяльності	180	(0,9)	(0,7)
Відрахування на податок на прибуток від звичайної діяльності	185	-	-

1	2	3	4
Фінансові результати від звичайної діяльності:			
прибуток	190	1,5	2,4
збиток	192	(-)	(-)
Надзвичайні:			
доходи			
витрати	200	-	-
Податки з надзвичайного прибутку	205	(-)	(-)
Чистий:	210	(-)	(-)
прибуток			
збиток	220	1,5	2,4
Забезпечення матеріального козачення	225	(-)	(-)
	220	-	-

II. ЕЛЕМЕНТИ ОПЕРАЦІЙНИХ ВИТРАТ

Найменування показника	Код рядка	За звітний період	За попередній період
1	2	3	4
Матеріальні затрати	230	45,1	193,1
Витрати на оплату праці	240	337,6	285,1
Відрахування на соціальні заходи	250	122,9	97,6
Амортизація	260	1,0	0,2
Інші операційні витрати	270	139,9	372,0
Разом	280	636,5	948,0

III. РОЗРАХУНОК ПОКАЗНИКІВ ПРИБУТКОВОСТІ АКЦІЙ

Назва статті	Код рядка	За звітний період	За попередній період
1	2	3	4
Середньорічна кількість простих акцій	300	-	-
Скоригована середньорічна кількість простих акцій	310	-	-
Чистий прибуток (збиток) на одну просту акцію	320	-	-
Скоригований чистий прибуток (збиток) на одну просту акцію	330	-	-
Дивіденди на одну просту акцію	340	-	-

Керівник: В.В. Сачко

Головний бухгалтер: О.Л. Швець

Дата (рік, місяць, число):

м. СДПНОУ
за КОАТУУ
м. КОІФН
м. СПОДУ
м. КВЕД
Контроль суми

КОДН	01
34228897	
1210136600	
50	
93,21	

Напрямок: КП «Парк культури та відпочинку ім. Б. Хмельницького»
Територія: Бабушківський район
Організаційно-правова форма господарювання: Комунітальне підприємство
Орган державного управління:
Вид економічної діяльності: Функціонування аттракціонів і тематичних парків
Одиниця виміру: тис. грн.

Адреса: м. Дніпропетровськ, вул. П. Станіслав, 27-Н тел. 749-71-37

Баланс
на 31 грудня 2012__р.

Форма № 1

Код за ДКУД: **1801001**

Актив	Код рядка	На початок звітного періоду	На кінець звітного періоду
1	2	3	4
I. Немобільні активи			
Нематеріальні активи:			
залишкова вартість	010	-	-
налічена вартість	011	-	-
накопичена амортизація	012	(-)	(-)
Незавершене будівництво			
Основи засоби:			
залишкова вартість	020	388,0	377,2
первісна вартість	021	502,7	552,1
накопичена амортизація	022	(114,2)	(154,9)
Довгострокові біологічні активи:			
справедлива (залишкова) вартість	035	-	-
первісна вартість	036	-	-
накопичена амортизація	037	(-)	(-)
Довгострокові фінансові інвестиції:			
акції об'єднань, які за методом участі в капіталі інших підприємств	040	-	-
інші фінансові інвестиції	045	-	-
Довгострокові дебіторська заборгованість			
Середньострокова (власні акції) вартість інвестиційної нерухомості			
первісна вартість інвестиційної нерухомості	556	-	-
знос інвестиційної нерухомості	557	(-)	(-)
Інше нерухомі податкові активи			
Судові	063	-	-
Інші немобільні активи	070	-	-
Усього за розділом I	090	388,0	377,2
II. Оборотні активи			
Залишкова вартість:			
біологічні активи	110	-	-
Незавершене виробництво	120	-	-
Готова продукція	150	-	-
Товари	150	-	-
Безцінні цінні папери	150	-	-
Дебіторська заборгованість за товари, роботи, послуги:			
виста розлізаний на вартість	160	-	-
первісна вартість	161	-	-
резерв сумнівних боргів	162	(-)	(-)
Дебіторська заборгованість за розрахунками:			
з бюджетом	170	-	0,6
з відвідувачами авансом	180	-	-
з нарахованих доходів	190	-	-
із внутрішніх розрахунків	200	-	-
інші активи дебіторська заборгованість	210	-	-

1	2	3	4
Поточні фінансові інвестиції	220	80,3	86,5
Фінансові активи та їх виведення:			
в національній валюті	230	1,2	0,1
в іноземній валюті	240	-	-
Інші оборотні активи	250	-	-
Усього за розділом II	260	82,5	87,2
III. Витрати майбутніх періодів	270	-	-
IV. Необоротні активи та групи вибуття	275	-	-
Баланс	280	470,5	444,4

Паски	Код рядка	На початок звітного періоду	На кінець звітного періоду
1	2	3	4
I. Власний капітал			
Статутний капітал	300	76,0	5,0
Додатковий капітал	310	-	-
Додаючий/зменшувачий капітал	320	-	-
Інший додаючий капітал	330	386,4	376,6
Резервний капітал	340	-	-
Перозлодієвий прибуток (неокрашений збиток)	350	2,4	1,3
Неоплачений капітал	360	(76,0)	(5,0)
Вилучений капітал	370	-	-
Усього за розділом I	380	388,8	377,9
II. Забезпечення зобов'язань і платежів			
Забезпечення виплат персоналу	400	-	-
Інші забезпечення	410	-	-
Сума страхових резервів	413	-	-
Сума чистих переказів/виплат у страхових резервах	416	(-)	(-)
Відшкодування/фінансові призначення фонду, які підлягають виплаті переможцям лотереї	417	-	-
Додатковий сформований резерв на виплату лотерей-пану, як забезпеченого статтями участі у лотереї	418	-	-
Цільова фінансування	420	-	-
Усього за розділом II	430	-	-
III. Довгострокові зобов'язання			
Довгострокові кредити банків	440	-	-
Інші довгострокові фінансові зобов'язання	450	-	-
Відстрочені податкові зобов'язання	460	-	-
Інші довгострокові зобов'язання	470	-	-
Усього за розділом III	480	-	-
IV. Поточні зобов'язання			
Короткострокові кредити банків	500	-	-
Поточна зобов'язаність за довгостроковими зобов'язаннями	510	-	-
Векселі видані	520	-	-
Кредиторська заборгованість за товари, роботи, послуги	530	89,0	47,4
Поточні зобов'язання за розрахунками:			
з одержаних авансів	540	-	-
з банками	550	1,1	2,6
з позабюджетних платежів	560	-	-
з страховиками	570	6,9	3,1
з оплати праці	580	13,6	10,7
з учасниками	590	-	-
з інших внутрішніх розрахунків	600	-	0,5
Зобов'язання, пов'язані з необоротними активами та групами вибуття	605	-	-
Інші поточні зобов'язання	610	-	-
Усього за розділом IV	620	81,7	66,5
V. Доходи майбутніх періодів	630	-	-
Баланс	640	470,5	444,4

Керівник:  В.В. Сачко
 Головна бухгалтер:  О.Л. Швейц

	Дата (рік, місяць, число)	КОДИ
Підприємство: <u>КП «Парк культури та відпочинку ім. Б. Хмельницького»</u>	за ЄДРПОУ	34228897
Територія: <u>Бабушківський район</u>	за КОАТУУ	1210136600
Орган державного управління:	за СПОДУ	
Організаційно-правова форма господарювання: <u>Комунітальне підприємство</u>	за КОПФР	32
Вид економічної діяльності: <u>Діяльність ярмарок та атракціонів</u>	за КВЕД	92.33.0
Одиниця виміру: тис. грн.	Контрольна сума	

Звіт про фінансові результати за 2011 рік

Форма № 2

Код за ДКУД 1801003

I. ФІНАНСОВІ РЕЗУЛЬТАТИ

Стаття	Код рядка	За звітний період	За попередній період
1	2	3	4
Доход (вирінок) від реалізації продукції (товарів, робіт, послуг)	010	9,9	2,0
Податок на додану вартість	015	(-)	(-)
Акцизний збір	020	(-)	(-)
	025	(-)	(-)
Інші вирахування з доходу	030	(-)	(-)
Чистий дохід (виручка) від реалізації продукції (товарів, робіт, послуг)	035	9,9	2,0
Субвартість реалізованої продукції (товарів, робіт, послуг)	040	(-)	(-)
Всього:			
прибуток	050	9,9	2,0
збиток	055	(-)	(-)
Інші операційні доходи	060	941,2	674,8
<i>у т. ч. дохід від перетворення запасів біологічних активів і сільськогосподарської продукції, одержаних унаслідок здійснюваної сільськогосподарської діяльності</i>	067	-	-
Адміністративні витрати	090	(150,3)	(164,9)
Витрати на збув	080	(-)	(-)
Інші операційні витрати	090	(788,7)	(517,1)
<i>у т. ч. витрати від первісного визнання біологічних активів сільськогосподарської продукції, одержаних унаслідок здійснюваної сільськогосподарської діяльності</i>	097	-	-
Фінансові результати від операційної діяльності:			
прибуток	100	3,1	-
збиток	105	(-)	(5,2)
Доход від участі в капіталі	110	-	-
Інші фінансові доходи	120	-	-
Інші доходи	130	-	-
Фінансові витрати	140	(-)	(-)
Врати від участі в капіталі	150	(-)	(-)
Інш. витрати	160	(-)	(-)
<i>Позитивна (від'ємна) від зміни інфляції на монетарні активи</i>	165	-	-
Інші інші результати від звичайної діяльності до оподаткування:			
прибуток	170	3,1	-
збиток	175	(-)	(5,2)
<i>у т. ч. прибуток від припиненої діяльності та/або збиток від припиненої цієї припиненої діяльності на зруч збиток унаслідок припиненої діяльності</i>	176	-	-
<i>у т. ч. збиток від припиненої діяльності та/або збиток від припиненої необоротної активи на зруч збиток унаслідок припиненої діяльності</i>	177	-	-
Податок на прибуток від звичайної діяльності	180	(0,7)	(-)
Дохід з податку на прибуток від звичайної діяльності	185	-	-

1	2	3	4
Фінансові результати від звичайної діяльності:			
прибуток			
збиток	190	2,4	-
визначення:	195	(-)	(5,2)
доходи			
витрати	200	-	-
Податки з надзвичайного прибутку	205	(-)	(-)
Чистий:	210	(-)	(-)
прибуток			
збиток	220	2,4	-
Указом чинним на період закінчення	225	(-)	(5,2)
	226		

II. ЕЛЕМЕНТИ ОПЕРАЦІЙНИХ ВИТРАТ

Найменування показника	Код рядка	За звітний період	За попередній період
1	2	3	4
Матеріальні витрати	230	193,1	47,3
Витрати на оплату праці	240	285,1	231,6
Відрахування на соціальні заходи	250	97,6	72,2
Амортизація	260	0,2	-
Інші операційні витрати	270	372,0	330,9
Разом	280	948,0	682,0

III. РОЗРАХУНОК ПОКАЗНИКІВ ПРИБУТКОВОСТІ АКЦІЙ

Назва статті	Код рядка	За звітний період	За попередній період
1	2	3	4
Середньорічна кількість простих акцій	300	-	-
Скоригована середньорічна кількість простих акцій	310	-	-
Чистий добуток (збиток) на одну просту акцію	320	-	-
Скоригований чистий прибуток (збиток) на одну просту акцію	330	-	-
Дивіденди на одну просту акцію	340	-	-

Керівник

В.В. Сачко

Головний бухгалтер

О.І. Швець

