

Додаток
до Положення (стандарту) бухгалтерського обліку 2 "Баланс"

Підприємство	ДЛБ "Велика Вулиця", Т.В.В.В.	Дата (рр. місяць, число)	2012. 01. 01
Територія	Самостійна	за ЄДРПОУ	614 925 40
Фірма-адресант	ДЛБ "Велика Вулиця"	за КОАТУУ	121 073 400
Орган державного управління	ДЛБ "Велика Вулиця"	за КФВ	22
Галузь	ДЛБ "Велика Вулиця"	за СПОДУ	07075
Вид економічної діяльності	Виробництво	за КВЕД	92 32 0
Одиниця виміру: тис. грн		Контрольна сума	
Адреса	59124 м. Львів, вул. Велика, 12		

БАЛАНС
на 01 січня 2012 р.

Форма № 1

Код за ДКУД

1001001

Актив	Код рядка	На початок звітної періоду	На кінець звітної періоду
I. Необоротні активи			
Нематеріальні активи:			
залишкова вартість	010		
первісна вартість	011		
накопичена амортизація	012		
незавершене будівництво	020		
Основні засоби:			
залишкова вартість	030	619,7	619,7
первісна вартість	031	1715,2	1715,2
знош	032	1095,5	1095,5
Довгострокові біологічні активи:			
справедлива (залишкова) вартість	035		
порційна вартість	036		
накопичена амортизація	037		
Довгострокові фінансові інвестиції:			
які обліковуються за методом участі в капіталі інших підприємств	040		
інші фінансові інвестиції	045		
Довгострокові дебіторська заборгованість	050		
справедлива (залишкова) вартість інвестиційної нерухомості	055		
Порційна вартість ілюстційної нерухомості	056		
Знос інвестиційної нерухомості	057		
Відстрочені податкові активи	060		
Усього	065		
Гулазі при консолідації	075		
Усього за розділом I	080	619,7	619,7
II. Оборотні активи			
Виробничі запаси	100	1,5	1,5
Поточні біологічні активи	110		
Незавершене виробництво	120		
Готова продукція	130		
Товари	140		
Векселі одержані	150		
Дебіторська заборгованість за товари, роботи, послуги:			
чиста реалізаційна вартість	160		
первісна вартість	161		
резерв суми вних боргів	162		
Дебіторська заборгованість за розрахунками:			
з бюджетом	170		
з місцевими органами	180		
з нарахування доходу	190		
з інших розрахунків	200		
інша поточна дебіторська заборгованість	210		
Поточні фінансові інвестиції	220		

розрахунки та їх еквіваленти:			
в національній валюті			
у т.ч. в касі	200	4,2	0,3
в розрахунку	210		
в оборотні активи	240		
Усього за розділом II	250	4,2	
III. Витрати майбутніх періодів	260	4,2	6,4
IV. Необоротні активи та групи вибуття	270		
Баланс	280	624,6	625,6

Позив	Код рядка	На початок звітного періоду	На кінець звітного періоду
I. Власний капітал			
Статутний капітал	300		
Позовий капітал	310	618,3	614,2
Додатковий вкладений капітал	320		
Резервний капітал	330		
Непризначений прибуток (напокритий збиток)	340		
Напокритий капітал	350	6,3	6,3
Вилучений капітал	360		
Залишок курсової різниці	370		
Усього за розділом I	380	624,6	625,6
Частка меншості	385		
II. Забезпечення таких витрат і платежів			
Забезпечення виплат персоналу	400		
Інші забезпечення	410		
Сума страхових резервів	415		
Сума часток перестраховиків у страхових резервах	416		
Залишок сформованого резервного фонду, що підлягає виплаті переможцям лотереї	417		
Залишок сформованого резерву на виплату джек-поту, не забезпеченого залогом участі у лотереї	418		
Цільове фінансування	420		
Усього за розділом II	430		
III. Довгострокові зобов'язання			
Довгострокові кредити банків	440		
Інші довгострокові фінансові зобов'язання	450		
Відстрочені податкові зобов'язання	460		
Інші довгострокові зобов'язання	470		
Усього за розділом III	480		
IV. Поточні зобов'язання			
Короткострокові кредити банків	500		
Поточна зобов'язаність за довгостроковими зобов'язаннями	510		
Високі видані	520		
Кредиторська зобов'язаність за товари, роботи, послуги	530		0,3
Поточні зобов'язання за розрахунками:			
з одержувачів вимог	540		
з бюджетом	550		
з позабюджетних платежів	560		
з страхування	570		
з оплати праці	580		
з учасниками	590		
з інших розрахунків	600		
Зобов'язання, пов'язані з необоротними активами та групами вибуття, утримуваними для продажу	605		
Інші поточні зобов'язання	610		
Усього за розділом IV	620		0,3
V. Доходи майбутніх періодів	630		
Баланс	640	624,6	625,6

Керівник

Головний бухгалтер

Кубачко
Романчук

Пасты	Код рады	На початок вітного періоду	На кінець вітного періоду
1	2	3	4
I. Власний капітал			
Статутний капітал	300	-	-
Пабовий капітал	310	-	-
Додатковий вкладений капітал	320	-	-
Вільні додатковий капітал	330	1284	1284
Резервний капітал	340	-	-
Нерозподілений прибуток (некритичний збиток)	350	(902)	(1088)
Невизначений капітал	360	-	-
Вилучений капітал	370	-	-
Накопичена курсова різниця	375	-	-
Усього за розділом I	380	382	196
Частка меншості	385	-	-
II. Забезпечення майбутніх витрат і платежів			
Забезпечення витрат персоналу	400	-	-
Інші забезпечення	410	-	-
Сума страхових резервів	415	-	-
Сума часток перестраховиків у страхових резервах	416	-	-
Залишок оформленого приватного фонду, що підлягає виплаті переможцям лотерей	417	-	-
Залишок оформленого резерву на виплату джек-поту, не забезпеченого часткою участі у лотерей	418	-	-
Цілісне фінансування	420	-	-
Усього за розділом II	430	-	-
III. Довгострокові зобов'язання			
Довгострокові кредити банків	440	-	-
Інші довгострокові фінансові зобов'язання	450	-	-
Відстрочені податкові зобов'язання	460	-	-
Інші довгострокові зобов'язання	470	-	-
Усього за розділом III	480	-	-
IV. Поточні зобов'язання			
Короткострокові кредити банків	500	-	-
Поточні заборгованості за довгостроковими зобов'язаннями	510	-	-
Поточні позички	520	-	-
Кредиторська заборгованість за товари, роботи, послуги	530	15	19
Поточні зобов'язання за розрахунками з одержаних статків	540	-	-
з бюджетом	550	-	20
з позабюджетних платежів	560	-	-
з страхування	570	-	40
з інших кред.	580	-	93
з учасниками	590	-	-
з внутрішніх розрахунків	600	-	-
Зобов'язання, пов'язані з необоротними активами та групами вибуття, утримувані для продажу	605	-	-
Інші поточні зобов'язання	610	-	-
Усього за розділом IV	620	15	178
V. Доходи майбутніх періодів			
Баланс	630	-	492
	640	398	866

Керівник

Головний бухгалтер

НАДІОН СВІТІН ЕДУАРДОВИЧ

МІСНЕНКО ОЛЕНА ІВАНІВНА

Додаток
до Положення (стандарту)
бухгалтерського обліку 3

Дата (рік, місяць, число)

КОДИ		
2012	01	01
19149153		
1210136600		
0		
150		
92.20.0		

Підприємство
КП "Дніпропетровська обласна студія телебачення" Дніпропетровська обласна
рада

за ЄДРПОУ

за КОАТУУ

за СПОДУ

за КОПФГ

за КВВД

Контрольна сума

Територія
Орган державного управління

Організаційно-правова
форма господарювання

Комунікаційне підприємство

Вид економічної діяльності Діяльність у сфері радіомовлення, телебачення

Одиниця виміру: тис. грн.

ЗВІТ ПРО ФІНАНСОВІ РЕЗУЛЬТАТИ

за

Рік 2011

р.

Форма N2 Код за ДКУД 1801003

I. ФІНАНСОВІ РЕЗУЛЬТАТИ

Найменування показника	Код рядка	За звітний період	За попередній період
1	2	3	4
Доход (виручка) від реалізації продукції (товарів, робіт, послуг)	010	1'068	622
Податок на додачу вартість	015	(178)	(102)
Акцизний збір	020	(-)	(-)
	025	(-)	(-)
	030	(-)	(-)
Інші врахування з доходу			
Чистий дохід (виручка) від реалізації продукції (товарів, робіт, послуг)	035	890	520
Себівартість реалізованої продукції (товарів, робіт, послуг)	040	(2'757)	(2'336)
Валовий прибуток	050	-	-
збиток	055	(1'867)	(1'816)
Інші операційні доходи	060	-	-
у т.ч. дохід від первісного визнання біологічних активів і сільськогосподарської продукції, одержаних унаслідок сільськогосподарської діяльності	061	-	-
	070	(659)	(887)
Адміністративні витрати	080	(225)	(116)
Витрати на збут	090	(-)	(4)
Інші операційні витрати	091	-	-
у т.ч. витрати від первісного визнання біологічних активів і сільськогосподарської продукції, одержаних унаслідок сільськогосподарської діяльності			
Фінансові результати від операційної діяльності:	100		
прибуток	105	(2'751)	(2'823)
збиток	110	-	-
Доход від участі в капіталі	120	2'572	2'608
Інші фінансові доходи	130	8	-
Інші доходи	140	(-)	(-)
Фінансові витрати	150	(-)	(-)
Витрати від участі в капіталі			

1	2	3	4
Інші витрати	160	(-)	(-)
Прибуток (збиток) від впливу інфляції на монетарні статті	165	-	-
Фінансові результати від звичайної діяльності до оподаткування:			
прибуток	170	-	-
збиток	175	(171)	(215)
у т.ч. прибуток від припиненої діяльності та/або прибуток від переоцінки необоротних активів та групи вибуття унаслідок припинення діяльності	176	-	-
у т.ч. збиток від припиненої діяльності та/або збиток від переоцінки необоротних активів та групи вибуття унаслідок припинення діяльності	177	(-)	(-)
Податок на прибуток від звичайної діяльності	180	-15	10
Дохід з податку на прибуток від звичайної діяльності	185	-	-
Фінансові результати від звичайної діяльності:			
прибуток	190	-	-
збиток	195	(186)	(225)
Надзвичайні:			
доходи	200	-	-
витрати	205	(-)	(-)
Податки з надзвичайного прибутку	210	-	-
Частка меншості	215	-	-
Чистий:			
прибуток	220	-	-
збиток	225	(186)	(225)
Забезпечення матеріального заохочення	226	-	-

II. ЕЛЕМЕНТИ ОПЕРАЦІЙНИХ ВИТРАТ

Найменування показника	Код рядка	За звітний період	За попередній період
1	2	3	4
Матеріальні затрати	230	128	131
Витрати на оплату праці	240	2'082	1'914
Відрахування на соціальні заходи	250	754	698
Амортизація	260	151	189
Інші операційні витрати	270	526	411
Разом	280	3'641	3'343

III. РОЗРАХУНОК ПОКАЗНИКІВ ПРИБУТКОВОСТІ АКЦІЙ

Назва статті	Код рядка	За звітний період	За попередній період
1	2	3	4
Середньорічна кількість простих акцій	300	-	-
Скоригована середньорічна кількість простих акцій	310	-	-
Чистий прибуток (збиток) на одну просту акцію	320	-	-
Скоригований чистий прибуток (збиток) на одну просту акцію	330	-	-
Дивіденди на одну просту акцію	340	-	-

Керівник

Головний бухгалтер

НАДОН ЄВГЕН ЕДУАРДОВИЧ

ВЕРНІКОВ ОЛЕСЬА ПАВЛІВНА

Підприємство

Колективне підприємство "Редакція газети "НАШЕ МІСТО" Дніпропетровської
міської ради

Територія ДНІПРОПЕТРОВСЬКА

Орган державного управління

Організаційно-правова

форма господарювання Колективне підприємство

Вид економічної діяльності Видавництво

Одиниця виміру: тис. грн

Дата (рік, місяць, число)

за СДРПОУ

за КОАТУУ

за СПОДУ

за КОПФГ

за КВЕД

Контрольна сума

КОДИ

2	0	1	1	2	3
19087191					
210136500					
150					
22.12.0					

ЗВІТ ПРО ФІНАНСОВІ РЕЗУЛЬТАТИ

за Рік 2011 р.

Форма №2 Код за ДКУД 1801003

I. ФІНАНСОВІ РЕЗУЛЬТАТИ

Найменування показника	Код рядка	За звітний період	За попередній період
1	2	3	4
Доход (виручка) від реалізації продукції (товарів, робіт, послуг)	010	1276	1917
Податок на додану вартість	015	(97)	(196)
Аквизитний збір	020	(-)	(-)
Податок з реклами	025	(-)	(-)
Інші вирахування з доходу	030	(-)	(-)
Чистий дохід (виручка) від реалізації продукції (товарів, робіт, послуг)	035	1179	1719
Собівартість реалізованої продукції (товарів, робіт, послуг)	040	(1895)	(2040)
Загальноз виробничі витрати	045	(-)	(-)
Валовий:			
прибуток	050	-	-
збиток	055	(716)	(321)
Інші операційні доходи	060	-	-
у т.ч. дохід від первісного визнання біологічних активів і сільськогосподарської продукції, одержаних унаслідок сільськогосподарської діяльності	061	-	-
Адміністративні витрати	070	(783)	(864)
Витрати на збут	080	(31)	(49)
Інші операційні витрати	090	(25)	(27)
у т.ч. витрати від первісного визнання біологічних активів і сільськогосподарської продукції, одержаних унаслідок сільськогосподарської діяльності	091	-	-
Фінансові результати від операційної діяльності:			
прибуток	100	-	-
збиток	105	(1535)	(1261)
Доход від участі в капіталі	110	-	-
Інші фінансові доходи	120	1436	1174
Інші доходи	130	13	-
Фінансові витрати	140	(-)	(-)
Втрати від участі в капіталі	150	(-)	(-)

1	2	3	4
Інші витрати			
Прибуток (збиток) від впливу інфляції на монетарні статті	160	(-)	(-)
Фінансові результати від звичайної діяльності до оподаткування:	165	-	-
прибуток	170	-	-
збиток	175	(106)	(87)
у т. ч. прибуток від припиненої діяльності та/або прибуток від переоцінки необоротних активів та групи вибуття унаслідок припинення діяльності	176	-	-
у т. ч. збиток від припиненої діяльності та/або збиток від переоцінки необоротних активів та групи вибуття унаслідок припинення діяльності	177	(-)	(-)
Податок на прибуток від звичайної діяльності	180	15	33
Дохід з податку на прибуток від звичайної діяльності	185	-	-
Фінансові результати від звичайної діяльності:			
прибуток	190	-	-
збиток	198	(121)	(120)
Надзвичайні:			
доходи	200	-	-
витрати	205	(-)	(-)
Податок з надзвичайного прибутку	210	-	-
Частка меншості	215	-	-
Чистий:			
прибуток	220	-	-
збиток	225	(121)	(120)
Забезпечення матеріального заохочення	226	-	-

II. ЕЛЕМЕНТИ ОПЕРАЦІЙНИХ ВИТРАТ

Найменування показника	Код рядка	За звітний період	За попередній період
1	2	3	4
Матеріальні затрати	230	1'199	1'220
Витрати на оплату праці	240	920	1'128
Здрахування на соціальні заходи	250	328	411
Амортизація	260	34	70
Інші операційні затрати	270	253	151
Разом	280	2'734	2'980

III. РОЗРАХУНОК ПОКАЗНИКІВ ПРИБУТКОВОСТІ АКЦІЙ

Назва статті	Код рядка	За звітний період	За попередній період
1	2	3	4
Середньорічна кількість простих акцій	300	-	-
Скоригована середньорічна кількість простих акцій	310	-	-
Чистий прибуток (збиток) на одну просту акцію	320	-	-
Скоригований чистий прибуток (збиток) на одну просту акцію	330	-	-
Дивіденди на одну просту акцію	340	-	-

Керівник

Клименко Іванко Петронович

Головний бухгалтер

Григорівка Тетяна Михайлівна

		Дата (рік, місяць, число):		КОДИ	
Підприємство		2011		12	
Комунітальне підприємство "Ремонт газопроводів НАДІК МІСТО" Дніпропетровської міської ради.		на ЄДРПОУ		19067191	
середок ДНІПРОПЕТРОВСЬКА		на КУАД/УУ		1210136030	
Організаційно-правова					
форма господарювання		на КОДЮ		130	
Орган державного управління		на СПОДУ			
Вид економічної діяльності		на КВЕД		22.12.0	
Основа ліквідації (тис. грн.)		Контрольна сума			
Адреса: вулиця Леніна, буд. 14, ДНІПРОПЕТРОВСЬКА обл., 491070					

БАЛАНС
на 31 грудня 2011 р.

А К Т И В	Код ричка	Форма №1		1801001
		На початок звітного періоду	На кінець звітного періоду	
1	2	3	4	
I. Необоротні активи				
Незавершені активи				
матеріальні засоби	010	-	-	
періодична плата	011	-	-	
накопичена амортизація	012	-	-	
Незавершені капітальні інвестиції	020	-	-	
Осередок капіталу				
оцінювання (залишкова) вартість	030	70	49	
періодична плата	031	508	508	
знос	032	-	-	
Довгострокові фінансові активи				
оцінювання (залишкова) вартість	035	-	-	
періодична плата	036	-	-	
накопичена амортизація	037	-	-	
Довгострокові фінансові інвестиції				
які об'єктується за методом участі в капіталі				
інших підприємств	040	-	-	
інші фінансові інвестиції	045	-	-	
Довгострокова дебіторська заборгованість	050	-	-	
Стародавні (залишкова) вартість інвестиційної нерухомості	055	-	-	
Періодична плата інвестиційної нерухомості	056	-	-	
Знос інвестиційної нерухомості	057	-	-	
Виділені довгострокові активи	060	-	-	
Усього	065	-	-	
Інші необоротні активи	070	-	-	
Усього при консолідації	075	-	-	
Усього за розділом I	080	70	49	
II. Оборотні активи				
Виробничі запаси	100	5	51	
Поточні фінансові активи	110	-	-	
Незавершене виробництво	120	-	-	
Готові продукти	130	-	-	
Товари	140	-	-	
Векселі, акцепти	150	-	-	
Дебіторська заборгованість за товарами, роботами, послугами				
якщо реалізували партію	160	11	9	
періодична плата	161	11	9	
разом з залишками боргів	162	-	-	
Дебіторська заборгованість за розрахунками:				
з бюджетом	170	-	15	
за винятковими активами	180	-	-	
з нарахуваннями акціонерам	190	-	-	
з іншими підприємствами	200	-	-	
Інша поточна дебіторська заборгованість	210	-	2	
Поточні фінансові інвестиції	220	-	-	
Грошові кошти та їх еквіваленти:				
в касі, банківській мережі	230	36	20	
у банках	231	-	-	
на лічбовий рахунок	240	-	-	
Інші оборотні активи	250	-	-	
Усього за розділом II	260	52	84	
III. Витрати майбутніх періодів	270	2	1	
IV. Необоротні активи за сумою вилучення	275	-	-	
Баланс	280	124	134	

Писня	Код разка	На початок звітної періоду	На кінець звітної періоду
1	2	3	4
I. Власний капітал			
Статутний капітал	300	143	143
Паюний капітал	310	-	-
Додатковий вкладений капітал	320	95	95
Інший довгостроковий капітал	330	-	-
Резервний капітал	340	-	-
Нерозподілений прибуток (непокритий збиток)	350	(253)	(376)
Розплаточний капітал	360	-	-
Волучений капітал	370	-	-
Накопичена курсова різниця	375	-	-
Усього за розділом I	380	-17	-138
Частка меншості	385	-	-
II. Забезпечення майбутніх витрат і платежів			
Забезпечення виплат персоналу	400	-	-
Інші забезпечення	410	-	-
Сума страхових резервів	415	-	-
Сума часток перестрахованих у страхових резервах	416	-	-
Залишок сформованого призового фонду, що підлягає виплаті переможцям лотерей	417	-	-
Залишок сформованого резерву на випадок джек-потоу, що забезпечує гарантію участі у лотереї	418	-	-
Повноваження	420	-	-
Усього за розділом II	430	-	-
III. Довгострокові зобов'язання			
Довгострокові кредити банків	440	-	-
Інші довгострокові фінансові зобов'язання	450	-	-
Відстрочені податкові зобов'язання	460	-	-
Інші довгострокові зобов'язання	470	-	-
Усього за розділом III	480	-	-
IV. Поточні зобов'язання			
Короткострокові кредити банків	500	-	-
Поточна заборгованість за довгостроковими зобов'язаннями	510	-	-
Векселі отримані	520	-	-
Кредиторська заборгованість за товари, роботи, послуги	530	12	85
Поточні зобов'язання за розрахунками:			
з одержаних коштів	540	-	-
з бюджетом	550	24	14
з позабюджетних платежів	560	-	-
з страховиками	570	28	25
з оплати праці	580	53	46
з учасниками	590	-	-
з внутрішніх розрахунків	600	-	-
Зобов'язання, пов'язані з заборгованістю активами та групами небуття, утримувані для продажу	605	-	-
Інші поточні зобов'язання	610	25	2
Усього за розділом IV	620	141	272
V. Доходи майбутніх періодів			
Баланс	640	124	134

Керівник

Кравчук Микола Петрович

Головний бухгалтер

Глуховська Тетяна Михайлівна

Підприємство
Комунікаційне підприємство "Дніпропетровська міська служба телебачення" за ЄДРПОУ
Територія ДНІПРОПЕТРОВСЬКА за КОАТУУ
Орган державного управління за СПОДУ
Державні адміністрації областей, міст Києва і Севастополю
Організаційно-правова форма господарювання Комунікаційне підприємство за КОПФГ
Вид економічної діяльності Діяльність у сфері радіомовлення та телебачення за КВЕД
Одиниця виміру: тис. грн. Контрольна сума

КОДИ		
2010	12	6
19149153		
1210136600		
1005		
150		
92.20.0		

ЗВІТ ПРО ФІНАНСОВІ РЕЗУЛЬТАТИ

за Рік 2010 р.

Форма №2 Код за ДКУД 1801003

І. ФІНАНСОВІ РЕЗУЛЬТАТИ

Найменування показника	Код рядка	За звітний період	За попередній період
1	2	3	4
Дохід (виручка) від реалізації продукції (товарів, робіт, послуг)	010	622	1'059
Податок на додану вартість	015	(102)	(175)
Акцизний збір	020	(-)	(-)
	025	(-)	(-)
Інші зарахування з доходу	030	(-)	(-)
Чистий дохід (виручка) від реалізації продукції (товарів, робіт, послуг)	035	520	884
Собівартість реалізованої продукції (товарів, робіт, послуг)	040	(2'336)	(1'995)
Валовий прибуток	050	-	-
збиток	055	(1'816)	(1'111)
Інші операційні доходи	060	-	-
у т.ч. дохід від первісного визнання біологічних активів і сільськогосподарської продукції, одержаних унаслідок сільськогосподарської діяльності	061	-	-
Адміністративні витрати	070	(887)	(803)
Витрати на збут	080	(116)	(91)
Інші операційні витрати	090	(4)	(6)
у т.ч. витрати від первісного визнання біологічних активів і сільськогосподарської продукції, одержаних унаслідок сільськогосподарської діяльності	091	-	-
Фінансові результати від операційної діяльності:			
прибуток	100	-	-
збиток	105	(2'823)	(2'011)
Дохід від участі в капіталі	110	-	-
Інші фінансові доходи	120	2'608	1'989
Інші доходи	130	-	-
Фінансові витрати	140	(-)	(-)
Втрати від участі в капіталі	150	(-)	(-)

1	2	3	4
Інші витрати	160	(-)	(-)
Прибуток (збиток) від впливу інфляції на монетарні статті	165	-	-
Фінансові результати від звичайної діяльності до оподаткування:			
прибуток	170	-	-
збиток	175	(215)	(22)
у т. ч. прибуток від припиненої діяльності та/або прибуток від переоцінки необоротних активів та групи вибуття унаслідок припинення діяльності	176	-	-
у т. ч. збиток від припиненої діяльності та/або збиток від переоцінки необоротних активів та групи вибуття унаслідок припинення діяльності	177	(-)	(-)
Податок на прибуток від звичайної діяльності	180	10	40
Дохід з податку на прибуток від звичайної діяльності	185	-	-
Фінансові результати від звичайної діяльності:			
прибуток	190	-	-
збиток	195	(225)	(62)
Надзвичайні:			
доходи	200	-	-
витрати	205	(-)	(-)
Податки з надзвичайного прибутку	210	-	-
Частки меншості	215	-	-
Чистий:			
прибуток	220	-	-
збиток	225	(225)	(62)
Забезпечення матеріального заохочення	226	-	-

II. ЕЛЕМЕНТИ ОПЕРАЦІЙНИХ ВИТРАТ

Найменування показника	Код рядка	За звітний період	За попередній період
1	2	3	4
Матеріальні затрати	230	131	179
Витрати на оплату праці	240	1'914	1'687
Відрахування на соціальні заходи	250	698	607
Амортизація	260	189	204
Інші операційні витрати	270	411	218
Разом	280	3'343	2'895

III. РОЗРАХУНОК ПОКАЗНИКІВ ПРИБУТКОВОСТІ АКЦІЙ

Найменування показника	Код рядка	За звітний період	За попередній період
1	2	3	4
Середньорічна кількість простих акцій	300	-	-
Скоригована середньорічна кількість простих акцій	310	-	-
Чистий прибуток (збиток) на одну просту акцію	320	-	-
Скоригований чистий прибуток (збиток) на одну просту акцію	330	-	-
Дивіденди на одну просту акцію (грн.)	340	-	-

Керівник

Головний бухгалтер

НАДІОН ЄВГЕН ЕДУАРДОВИЧ

(підпис)

ЧЕРНЕНКО ОЛЕНА ПАВЛІВНА

(підпис)

Підприємство: Комунальне підприємство "Дніпропетровська міська служба телебачення"
 Територія: ДНІПРОПЕТРОВСЬКА
 Організаційно-правова форма: Комунальне підприємство
 Орган державного управління: Державний адміністративний орган, м. Київ і Сходу
 Вид економічної діяльності: Діяльність у сфері радіо- і телебачення
 Співеність згідно з: ДС
 Адреса: 49000, ДНІПРОПЕТРОВСЬКА обл., ДНІПРОПЕТРОВСЬК р-н, м. ДНІПРОПЕТРОВСЬК, ЛЕНІНА, 3.14

Дата (рік, місяць, число):
 за СДРПОУ
 за КОАТУУ
 за КОПФІ
 за СПОДУ
 за КВБД
 Контрольна сума

КОД		
2010	12	31
19149153		
121012600		
150		
1005		
92300		

БАЛАНС

на

31.12.10

р.

Форма №1

Код за ДКУД


1801001

А К Т И В	Код ранка	На початок звітного періоду	На кінець звітного періоду
I	2	3	4
I. Немобільні активи			
Некласифіковані активи:			
залишкова вартість	010	1	-
первісна вартість	011	4	4
накопичена амортизація	012	(3)	(4)
Незвернене будівництво	020	-	-
Основні засоби:			
залишкова вартість	030	479	291
первісна вартість	031	1898	1898
знос	032	(1419)	(1607)
Довгострокові біологічні активи:			
справедлива (залишкова) вартість	035	-	-
первісна вартість	036	-	-
накопичена амортизація	037	(-)	(-)
Довгострокові фінансові інвестиції:			
які обліковуються за методом участі в капіталі			
акцій підприємств	040	-	-
інші фінансові інвестиції	045	-	-
Довгострокова дебіторська заборгованість	050	-	-
Справедлива (залишкова) вартість фінансової нерухомості	055	-	-
Первісна вартість (накопиченої нерухомості)	056	-	-
Знос фінансової нерухомості	057	(-)	(-)
Підприємчі і комерційні активи	060	-	-
Гудвіл	065	-	-
Інші немобільні активи	070	-	-
Гудвіл припинення	075	-	-
Усього за розділом I	080	480	291
II. Оборотні активи			
Виробничі запаси	100	18	22
Державні біологічні активи	110	-	-
Незвернене виробництво	120	-	-
Сировина, продукція	130	-	-
Товари	140	-	-
Векселі одержані	150	-	-
Дебіторська заборгованість за товари, роботи, послуги:			
згідно з балансовою вартістю	160	58	1
первісна вартість	161	58	1
резерв сумнівних боргів	162	(-)	(-)
Дебіторська заборгованість за розрахунками:			
у бюджеті	170	33	57
за поданими заявками	180	-	-
у паритетних розрахунках	190	-	-
за внутрішніх розрахунках	200	-	-
Інша поточна дебіторська заборгованість	210	9	1
Поточні фінансові інвестиції	220	-	-
І грошові кошти та їх еквіваленти:			
в національній валюті	230	24	21
у чужинській	231	-	-
в іноземній валюті	240	-	-
Інші оборотні активи	250	4	-
Усього за розділом II	260	156	102
III. Витрати майбутніх періодів	270	6	5
IV. Немобільні активи та групи вибуття	275	-	-
Баланс	280	642	398

Пасив	Код радика	На початок звітного періоду	На кінець звітного періоду
1	2	3	4
I. Власний капітал			
Статутний капітал	300	-	-
Паіовий капітал	310	-	-
Додатковий вкладений капітал	320	-	-
Інший додатковий капітал	330	1284	1284
Резервний капітал	340	-	-
Нерозподілений прибуток (неокритий збиток)	350	(677)	(902)
Неоплачений капітал	360	(-)	(-)
Вилучений капітал	370	(-)	(-)
Накопичена курсова різниця	375	-	-
Усього за розділом I	380	607	382
Частка меншості	385	-	-
II. Забезпечення наступних витрат і платежів			
Забезпечення виплат персоналу	400	-	-
Інші забезпечення	410	-	-
Страхові резерви	415	-	-
Частка перестраховиків у страхових резервах	416	-	-
Залишок сформованого резерву для виплати переможцям лотерей	417	-	-
Залишок сформованого резерву для виплати джек-поту	418	-	-
Цільове фінансування	420	-	-
Усього за розділом II	430	-	-
III. Довгострокові зобов'язання			
Довгострокові кредити банків	440	-	-
Інші довгострокові фінансові зобов'язання	450	-	-
Відстрочені податкові зобов'язання	460	-	-
Інші довгострокові зобов'язання	470	-	-
Усього за розділом III	480	-	-
IV. Поточні зобов'язання			
Короткострокові кредити банків	500	-	-
Поточна зборгованість за довгостроковими зобов'язаннями	510	-	-
Скочені зобов'язання	520	-	-
Поточна зборгованість за товарами, роботами, послугами	530	26	16
Поточні зобов'язання за розрахунками:			
з одержаних авансів	540	-	-
з бюджетом	550	9	-
з податковими органами	560	-	-
з страховиками	570	-	-
за оплати праці	580	-	-
учасникам	590	-	-
з внутрішніх розрахунків	600	-	-
зобов'язання, пов'язані з необоротними активами та групами вибуття, примушаними для продажу	605	-	-
Інші поточні зобов'язання	610	-	-
Усього за розділом IV	620	35	16
V. Доходи майбутніх періодів			
Усього	640	642	398

підпис

головний бухгалтер



НАДІОН ЄВГЕН ЕДУАРДОВИЧ

(підпис)

ЧЕРНЕНКО ОЛЕНА ІВАНІВНА

(підпис)

ФІНАНСОВИЙ ЗВІТ СУБ'ЄКТА МАЛОГО ПІДПРИЄМНИЦТВА

Підприємство: Комунальне підприємство культури "Центральний міський дитячий парк Лазаря Глоби" Дата (рік, місяць, число): за СДРПОУ
 Територія: ДНІПРОПЕТРОВСЬКА за КОАТУУ
 Організаційно-правова форма господарювання: Публічне підприємство за КОПФГ
 Орган державного управління: Обласні, Київська та Севастопольська міські ради за СПОДУ
 Вид економічної діяльності: Діяльність з управління операційним за КВЕД
 Середня кількість працівників: _____
 Одиниця виміру: тис. грн Контрольна сума
 Адреса: 49000, ДНІПРОПЕТРОВСЬКА ОБЛ., ХРОВСЬКИЙ РАЙОН, ДНІПРОПЕТРОВСЬКА, Карла Маркса, 0.95

Коди		
2010	12	31
02131858		
1210137500		
150		
1004		
92.33.0		

1.Баланс на 31.12.10

Форма № 1-м

Код за ДКУД

1801008

АКТИВ	Код ридан	На початок звітного року	На кінець звітного періоду
1	2	3	4
I.Необоротні активи			
Незакінчене будівництво	020	-	28,1
Основні засоби:			
залишкова вартість	030	1'252,7	1'164,8
персн вартість	031	4'682,3	4'582,7
знос	032	(3'429,6)	(3'417,9)
Довгострокові біологічні активи:			
наведдтв (залишкова) вартість	035	-	-
персн вартість	036	-	-
накопичення амортизації	037	(-)	(-)
Довгострокові фінансові інвестиції	040	-	-
Інші необоротні активи	070	-	-
Усього за розділом I	080	1'252,7	1'190,9
II.Оборотні активи			
Виробничі запаси	100	8,1	8,1
Поточні біологічні активи	110	-	-
Голова продукція	130	-	-
Довгострокова заборгованість за товари, роботи, послуги			
чиста реалізаційна вартість	160	-	-
персн вартість	161	-	-
резерв сумнівних боргів	162	(-)	(-)
Довгострокова заборгованість за розрахунками з бюджетом	170	32,0	-
інше поточна довгострокова заборгованість	210	19,2	39,4
Істочні фінансові інвестиції	220	-	-
Грошові кошти та їх еквіваленти:			
в національній валюті	230	-	7,2
в іноземній валюті	240	-	-
Інші оборотні активи	250	6,0	-
Усього за розділом II	260	64,3	54,7
III.Витрати майбутніх періодів	270	-	-
IV.Необоротні активи та групи вибуття	275	-	-
Баланс	280	1'317,0	1'245,6

ПАСИВ	Код рядка	На початок звітного року	На кінець звітного періоду
1	2	3	4
I. Власний капітал			
Статутний капітал			
Додатковий капітал	300	2'277,3	-
Резервний капітал	320	-	2'210,2
Нерозподілений прибуток (накопичений збиток)	340	-	-
Несплачений капітал	350	(1'017,4)	(1'038,2)
Усього за розділом I	360	-	-
II. Забезпечення наступних витрат і цільового фінансування	380	1'259,5	1'172,0
III. Довгострокові зобов'язання	420	-	-
IV. Поточні зобов'язання	480	-	-
Короткострокові кредити банків			
Поточна зборгованість за довгостроковими зобов'язаннями	500	-	-
Кредиторська зборгованість за товари, роботи, послуги	510	-	-
Поточні зобов'язання за розрахунками:	530	32,2	-
з бюджетом			
з страхувальниками	550	8,8	56,2
з оплати праці	570	3,4	1,7
Зобов'язання, пов'язані з оборотними активами та групами	580	12,7	9,0
виступа, утримуваними для продажу			
Інші поточні зобов'язання	605	-	-
Усього за розділом IV	610	-	5,9
V. Доходи майбутніх періодів	620	57,1	73,6
Баланс	630	-	-
З рядка 580 (графа 4) Прострочені зобов'язання з оплати праці	640	1'317,0	1'245,5
	655	-	-

2. ЗВІТ ПРО ФІНАНСОВІ РЕЗУЛЬТАТИ
за Рік 2010

Форма № 2-м

Код за ДКУД

1801007

СТАТТЯ	Код рядка	За звітний період	За аналогіч. період попереднього року
1	2	3	4
Дохід (виручка) від реалізації продукції (товарів, робіт, послуг)			
Поправки податків та інші виражування з доходу	010	2'204,3	1'684,4
Чистий дохід (виручка) від реалізації продукції (товарів, робіт, послуг) (010-020)	020	(367,4)	(280,7)
Інші операційні доходи	030	1'838,9	1'403,7
у т. ч. дохід від первісного визнання біологічних активів і сільськогосподарської продукції	040	482,0	1'046,0
Інші звичайні доходи	060	84,3	-
Надзвичайні доходи	060	-	-
Разом чисті доходи (030+040+050+060)	070	2'383,2	2'449,7
Збиття, зменшення залишків незавершеного виробництва і готової продукції	080	-	-
Матеріальні затрати	090	(112,6)	(64,8)
Витрати на оплату праці	100	(223,3)	(178,4)
Відрахування на соціальні заходи	110	(79,4)	(62,3)
Амортизація	120	(272,8)	(756,5)
Інші операційні витрати	130	(1'559,0)	(1'785,6)
у тому числі:			
збитки від первісного визнання біологічних активів і сільськогосподарської продукції	131	-	-
Покупна вартість товарів для торгівлі	140	(-)	(-)
Інші звичайні витрати	150	(54,7)	(-)
Надзвичайні витрати	160	(-)	(-)
Податок на прибуток	170	(92,2)	(39,3)
Разом витрати (090+100+110+120+130+140+150+160+170)	180	(2'404,0)	(2'887,0)
Чистий прибуток (збиток) (070-180)	190	(20,8)	(437,3)
Забезпечення матеріального заохочення	195	-	-

оривник

головний бухгалтер

Кравченко Світлана Миколаївна

Директор

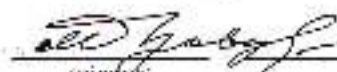
Діцка Ірина Леонтівна

Головний

Пасив	Код рядка	На початок вітного періоду	На кінець вітного періоду
1	2	3	4
I. Власний капітал			
статний капітал	300	143	143
резервний капітал	310	-	-
акційний викуплений капітал	320	-	-
надлишковий капітал	330	-	-
органічний капітал	340	-	-
розподілений прибуток (непокритий збиток)	350	(132)	(155)
господарський капітал	360	-	-
чужинський капітал	370	-	-
торгівельна курсова різниця	375	-	-
сума за розділом I	380	111	-12
ткв. майна	385	-	-
II. Забезпечення майбутніх витрат і платежів			
зобов'язання в зв'язку з переказом	400	-	-
зобов'язання	410	-	-
акційні резерви	415	-	-
ткв. переказів на зменшення у страхових резервах	416	-	-
ткв. сформованого призового фонду для виплати кожодня інтересу	417	-	-
ткв. сформованого резерву для виплати дивиденду	418	-	-
ткв. фінансування	420	-	-
сума за розділом II	430	-	-
III. Довгострокові зобов'язання			
довгострокові кредити банків	440	-	-
зобов'язання фінансовим зобов'язанням	450	-	-
грошові і грошові зобов'язання	460	-	-
довгострокові зобов'язання	470	-	-
сума за розділом III	480	-	-
IV. Поточні зобов'язання			
довгострокові кредити банків	500	-	-
зобов'язання з довгостроковими кредитами	510	-	-
зобов'язання	520	-	-
зобов'язання з товарів, робіт, услуг	530	63	13
зобов'язання з оплати податків	540	-	-
зобов'язання з оплати	550	94	24
зобов'язання з оплати	560	-	-
зобов'язання з оплати	570	13	28
зобов'язання з оплати	580	85	52
зобов'язання з оплати	590	-	-
зобов'язання з оплати	600	-	-
зобов'язання з оплати з оборотними активами та грошима вибутими, господарськими для продажу	605	-	-
зобов'язання з оплати	610	20	35
сума за розділом IV	620	310	141
V. Доходи майбутніх періодів			
сума за розділом V	640	415	124

ткв.

ний бухгалтер


(підпис)

Кравчук Микола Петрович

(підпис)

Глуховська Тетяна Михайлівна

(підпис)

Додаток
до Положення (стандарту)
бухгалтерського обліку 3

Підприємство
Комунальне підприємство "Резакція газети "НАШЕ МІСТО" Дніпропетровської
міської ради.
Територія Дніпропетровська
Орган державного управління
Неповноцінне
Галузь Редакція та видавництва
Вид економічної діяльності Видавництво
Одиниця виміру тис. грн.

Дата (рік, місяць, число)

за ЄДРПОУ
за КОАГУУ
за СПОДУ
за ЗКІ ПГ
за КВФД
Контрольна сума

КОДИ		
2010	12	31
19087191		
1210136600		
87,00		
22,12,0		

ЗВІТ ПРО ФІНАНСОВІ РЕЗУЛЬТАТИ

за

Рік 2010

Р.

Форма №2 Код за ДКУД 1801003

1. ФІНАНСОВІ РЕЗУЛЬТАТИ

Найменування показника	Код рядка	За звітний період	За попередній період
1	2	3	4
Доход (виручка) від реалізації (товарів, робіт, послуг)	010	1917,3	1803,9
Податок на додану вартість	015	(196,5)	(173,3)
Акцизний збір	020	(-)	(-)
	025	(1,6)	(1,3)
	030	(-)	(-)
Інші вирахування з доходу			
Чистий дохід (виручка) від реалізації продукції (товарів, робіт, послуг)	035	1719,2	1629,3
Собівартість реалізованої продукції (товарів, робіт, послуг)	040	(2040,5)	(1865,3)
Валовий прибуток	050	-	-
збиток	055	(321,3)	(36,0)
Інші операційні доходи	060	-	-
у т.ч. дохід від первісного визнання біологічних активів і сільськогосподарської продукції, одержаних унаслідок сільськогосподарської діяльності	061		
Адміністративні витрати	070	(863,8)	(647,1)
Витрати на збут	080	(48,8)	(30,7)
Інші операційні витрати	090	(26,8)	(95,9)
у т.ч. витрати від первісного визнання біологічних активів і сільськогосподарської продукції, одержаних унаслідок сільськогосподарської діяльності	091		
Фінансові результати від операційної діяльності: прибуток	100	-	-
збиток	105	(926,7)	(809,7)
Дохід від участі в капіталі	110	-	-
Інші фінансові доходи	120	1173,8	955,5
Інші доходи	130	-	-
Фінансові витрати	140	(-)	(-)
Витрати від участі в капіталі	150	(-)	(-)
Код за ЄДРПОУ 19087191		КС	1543548544

1	2	3	4
Інші витрати	160	(-)	(-)
Прибуток (збиток) від впливу інфляції на монетарні статті	165	-	-
Фінансові результати від звичайної діяльності до оподаткування:			
прибуток	170	-	145,8
збиток	175	(86,9)	(-)
у т.ч. прибуток від припинення діяльності та/або прибуток від переоцінки необоротних активів та групи вибуття унаслідок припинення діяльності	176	-	-
у т.ч. збиток від припинення діяльності та/або збиток від переоцінки необоротних активів та групи вибуття унаслідок припинення діяльності	177	(-)	(-)
Податок на прибуток від звичайної діяльності	180	22,8	64,3
Дохід з податку на прибуток від звичайної діяльності	185	-	-
Фінансові результати від звичайної діяльності:			
прибуток	190	-	81,5
збиток	195	(119,7)	(-)
Надзвичайні:			
доходи	200	-	-
витрати	205	(-)	(-)
Податки з надзвичайного прибутку	210	-	-
Чистий збиток	215	-	-
Чистий:			
прибуток	220	-	81,5
збиток	225	(119,7)	(-)
Забезпечення матеріального засвоєння	226	-	-

II. ЕЛЕМЕНТИ ОПЕРАЦІЙНИХ ВИТРАТ

Найменування показника	Код рядка	За звітний період	За попередній період
1	2	3	4
Матеріальні затрати	230	1'219,7	806,1
Витрати на оплату праці	240	1'128,1	926,3
Відрахування на соціальні заходи	250	411,0	340,1
Амортизація	260	70,1	87,7
Інші операційні витрати	270	151,0	278,8
Результат	280	2'979,9	2'439,0

III. РОЗРАХУНОК ПОКАЗНИКІВ ПРИБУТКОВОСТІ АКЦІЙ

Найменування показника	Код рядка	За звітний період	За попередній період
1	2	3	4
Середньорічна кількість простих акцій	300	-	-
Скоригована середньорічна кількість простих акцій	310	-	-
Чистий прибуток (збиток) на одну просту акцію	320	-	-
Скоригований чистий прибуток (збиток) на одну просту акцію	330	-	-
Дивіденди на одну просту акцію (грн.)	340	-	-

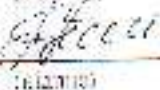
Керівник


(підпис)

Кравчук Микола Петрович

(підпис)

Головний бухгалтер


(підпис)

Тузівська Тетяна Михайлівна

(підпис)

Дата (рік, місяць, число)

КОДИ

01

Підприємство КН «Парк культури та відпочинку ім. В. Хмельницького» за ЄДРПОУ

34228897

Територія Бабушкінський район за КОАТУУ

1210136600

Орган державного управління за СПОДУ

Організаційно-правова форма господарювання за КОПФГ

Вид економічної діяльності: Діяльність ярмарок та атракціонів за КВЕД

92.33.0

Одиниця виміру: тис. грн.

Контрольна сума

Звіт про фінансові результати

за рік 2010 р.

Форма № 2

Код за ДКУД

1801003

1. ФІНАНСОВІ РЕЗУЛЬТАТИ

Стаття	Код рядка	За звітний період	За попередній період
1	2	3	4
Доход (виручка) від реалізації продукції (товарів, робіт, послуг)	010	2,0	1,0
Податок на додану вартість	013	(-)	(-)
Аквизитний збір	020	(-)	(-)
Інші прирахування до доходу	023	(-)	(-)
Чистий доход (виручка) від реалізації продукції (товарів, робіт, послуг)	030	(-)	(-)
Коефіцієнт реалізації продукції (товарів, робіт, послуг)	035	2,0	1,0
Валовий:	040	(-)	(-)
прибуток	050	2,0	1,0
збиток	053	(-)	(-)
Інші операційні доходи	060	674,8	495,2
у т. ч. дохід від періодичної оренди безоплатних акцій та періодичної оренди продукції, оренди інших об'єктів нерухомості та членів	063	-	-
Адміністративні витрати	070	(164,9)	(-)
Витрати на збут	080	(-)	(-)
Інші операційні витрати	090	(517,1)	(496,2)
у т. ч. витрати на періодичну оренду безоплатних акцій та періодичної оренди продукції, оренди інших об'єктів нерухомості та членів	093	-	-
Фінансові результати від операційної діяльності:			
прибуток	100	-	-
збиток	103	(5,2)	(-)
Доход від участі в капіталі	110	-	-
Інші фінансові доходи	120	-	-
Інші доходи	130	-	-
Фінансові витрати	140	(-)	(-)
Витрати від участі в капіталі	150	(-)	(-)
Інші витрати	160	(-)	(-)
Прибуток (збиток) від звичайної діяльності на нерозподілені активи	163	-	-
Фінансові результати від звичайної діяльності до оподаткування:			
прибуток	170	-	-
збиток	173	(5,2)	(-)
у т. ч. прибуток від звичайної діяльності на нерозподілені активи та нерозподілені активи та збиток від звичайної діяльності на нерозподілені активи	176	-	-
у т. ч. збиток від звичайної діяльності на нерозподілені активи та збиток від звичайної діяльності на нерозподілені активи	177	-	-
Податок на прибуток від звичайної діяльності	180	(-)	(-)
Повід'язаний податок на прибуток від звичайної діяльності	183	-	-

Дата (рік, місяць, число):
за ЄДРПОУ
за КОАТУУ
за СПОДУ
за КОПФГ
за КВРД
Контрольна сума

КОДИ

01
34228897
1210136600
92.33.0

Підприємство: КП «Центр культури та відпочинку ім. Б. Хмельницького»
Територія: Бабушкінський район
Орган державного управління
Організаційно-правова форма господарювання
Вид економічної діяльності: Діяльність ярмарок та атракціонів
Одиниця виміру: тис. грн.

Звіт про фінансові результати за рік 2010 р.

Форма № 2

Код за ДКУД: 1801003

І. ФІНАНСОВІ РЕЗУЛЬТАТИ

Стаття	Код рядка	За звітний період	За попередній період
1	2	3	4
Доход (виручка) від реалізації продукції (товарів, робіт, послуг)	010	2,0	1,0
Поворот на податку вартості	015	(-)	(-)
Акцизний збір	020	(-)	(-)
Інші зарахування з доходу	025	(-)	(-)
Чистий доход (виручка) від реалізації продукції (товарів, робіт, послуг)	030	(-)	(-)
Собівартість реалізованої продукції (товарів, робіт, послуг)	035	2,0	1,0
Відсотки:	040	(-)	(-)
прибуток			
збиток	050	2,0	1,0
Інші операційні доходи	065	(-)	(-)
у т. ч. відсоток від перебігання власних біологічних активів і власних господарських продукцій, одержаний учасником економічного підприємства	067	674,8	495,2
Адміністративні витрати			
Витрати на збут	070	(164,9)	(-)
Інші операційні витрати	080	(-)	(-)
у т. ч. витрати від перебігання власних біологічних активів і власних господарських продукцій, одержаний учасником економічного підприємства	090	(517,1)	(496,2)
Фінансові результати від операційної діяльності:	091	(-)	(-)
прибуток			
збиток	100	(-)	(-)
Доход від участі в капіталі	105	(5,2)	(-)
Інші фінансові доходи	110	(-)	(-)
Інші доходи	120	(-)	(-)
Фінансові витрати	130	(-)	(-)
Витрати від участі в капіталі	140	(-)	(-)
Інші витрати	150	(-)	(-)
Прибуток (збиток) від операцій інфляції на монетарні активи	160	(-)	(-)
Фінансові результати від звичайної діяльності до оподаткування:	165	(-)	(-)
прибуток	170	(-)	(-)
збиток	175	(5,2)	(-)
у т. ч. прибуток від звичайної діяльності та/або прибуток від переоцінки необоротних активів та/або витрати на придбання фінансових інструментів	176	(-)	(-)
у т. ч. збиток від звичайної діяльності та/або збиток від переоцінки необоротних активів та/або витрати на придбання фінансових інструментів	177	(-)	(-)
Поворот на прибуток від звичайної діяльності	180	(-)	(-)
Поворот на збиток від звичайної діяльності	185	(-)	(-)