

Затверджений
у сумі 3 979 499 грн.
Три мільйони дев'яносто сімдесят дев'ять тисяч
чотириста дев'яносто дев'ять грн. 00 коп.

Начальник управління освіти
Н.В. Іваніна

КОШТОРИС на 2016 рік

37397216 - " Управління освіти Дніпровської районної в місті Києві державної адміністрації"

код за ЄДРПОУ та найменування бюджетної установи

місто Київ

(найменування міста, району, області)

вид бюджету Місцевий (міський),

код та назва відомчої класифікації видатків та кредитування 93- Дніпровська районна в місті Києві державна адміністрація

код та назва програмної класифікації видатків та кредитування державного бюджету

(код та назва програмної класифікації видатків та кредитування місцевих бюджетів (код та назва Типової програмної класифікації видатків та кредитування місцевих бюджетів / Тимчасової класифікації видатків для бюджетів місцевого самоврядування, які не застосовують програмно-цільового методу)*

070101- Дошкільні заклади освіти

Д/З № 461

Показники	Код	Усього на рік		РАЗОМ
		Загальний фонд	Спеціальний фонд	
1	2	3	4	5
НАДХОДЖЕННЯ - усього	x	3 383 398	596 101	3 979 499
Надходження коштів із загального фонду бюджету	x	3 383 398	x	3 383 398
Надходження коштів із спеціального фонду бюджету, у т.ч.	x	x	596 101	596 101
	18050000	x		
Єдиний податок з фізичних осіб	18050400	x		
Надходження від плати за послуги, що надаються бюджетними установами згідно із законодавством (розписати за підгрупами)	25010000	x	547 101	547 101
Плата за послуги що надаються бюджетними установами згідно з функціональними повноваженнями	25010100	x	543 195	543 195
Кошти що отримуються бюджетними установами від господарської та/або виробничої діяльності	25010200	x		
Плата за оренду майна бюджетних установ	25010300	x	3 906	3 906
Інші джерела власних надходжень бюджетних установ, розписати за підгрупами	25020000	x		
- інші надходження, у т.ч.	x	x		
Кошти, що передаються із загального фонду бюджету до бюджету розвитку (спеціального фонду)	602400	x	49 000	49 000
- фінансування (розписати за кодами класифікації фінансування за типом боргового зобов'язання)		x		
- повернення кредитів до бюджету (розписати за кодами програмної класифікації видатків та кредитування, класифікації кредитування)		x	*	*
ВИДАТКИ ТА НАДАННЯ КРЕДИТІВ - усього	x	3 383 398	596 101	3 979 499
Поточні видатки	2000	3 383 398	547 101	3 930 499
Оплата праці	2110	1 698 798		1 698 798
Заробітна плата	2111	1 698 798		1 698 798
Грошове забезпечення військовослужбовців	2112			
Нарахування на оплату праці	2120	616 664		616 664
Використання товарів і послуг	2200	1 067 936	547 101	1 615 037
Предмети, матеріали, обладнання та інвентар	2210	2 818		2 818
Медикаменти та перев'язувальні матеріали	2220		704	704
Продукти харчування	2230	142 858	543 195	686 053
Оплата послуг (крім комунальних)	2240	20 051	3 202	23 253
Видатки на відрядження	2250			
Видатки та заходи спеціального призначення	2260			
Оплата комунальних послуг та енергоносіїв	2270	902 209		902 209
Оплата теплопостачання	2271	812 600		812 600
Оплата водопостачання і водовідведення	2272	35 145		35 145
Оплата електроенергії	2273	51 458		51 458
Оплата природного газу	2274	3 006		3 006
Оплата інших енергоносіїв	2275			
Оплата енергосервісу	2276			


1	2	3	4	5
Дослідження і розробки, видатки державного (регіонального) значення	2280			
Дослідження і розробки, окремі заходи розвитку по реалізації державних (регіональних) програм	2281			
Окремі заходи розвитку по реалізації державних (регіональних) програм, не віднесені до заходів розвитку	2282			
Обслуговування боргових зобов'язань	2400			
Обслуговування внутрішніх боргових зобов'язань	2410			
Обслуговування зовнішніх боргових зобов'язань	2420			
Поточні трансферти	2600			
Субсидії та поточні трансферти підприємствам (установам, організаціям)	2610			
Поточні трансферти органам державного управління інших рівнів	2620			
Поточні трансферти урядам іноземних держав та міжнародним організаціям	2630			
Соціальне забезпечення	2700			
Виплата пенсій і допомоги	2710			
Стипендії	2720			
Інші виплати населенню	2730			
Інші поточні видатки	2800			
Капітальні видатки	3000		49 000	49 000
Придбання основного капіталу	3100		49 000	49 000
Придбання обладнання і предметів довгострокового користування	3110		49 000	49 000
Капітальне будівництво (придбання)	3120			
Капітальне будівництво (придбання) житла	3121			
Капітальне будівництво (придбання) інших об'єктів	3122			
Капітальний ремонт	3130			
Капітальний ремонт житлового фонду (приміщень)	3131			
Капітальний ремонт інших об'єктів	3132			
Реконструкція та реставрація	3140			
Реконструкція житлового фонду (приміщень)	3141			
Реконструкція та реставрація інших об'єктів	3142			
Реставрація пам'яток культури, історії та архітектури	3143			
Створення державних запасів і резервів	3150			
Придбання землі і нематеріальних активів	3160			
Капітальні трансферти	3200			
Капітальні трансферти підприємствам (установам, організаціям)	3210			
Капітальні трансферти органам державного управління інших рівнів	3220			
Капітальні трансферти урядам іноземних держав та міжнародним організаціям	3230			
Капітальні трансферти населенню	3240			
Надання внутрішніх кредитів	4110			
Надання кредитів органам державного управління інших рівнів	4111			
Надання кредитів підприємствам, установам, організаціям	4112			
Надання інших внутрішніх кредитів	4113			
Надання зовнішніх кредитів	4210			
Нерозподілені видатки	9000			

Завідуючий дитячим закладом

В.о.начальника ЦБ

"29" січня 2016 року
(число, місяць, рік)

М.П.



(Handwritten signature)
(підпис)

С.Скельчик

(ініціали і прізвище)

К.Забаштанова

(ініціали і прізвище)


*сума проставляється по коду відповідно до класифікації кредитування бюджету та не враховується у рядку "НАДХОДЖЕННЯ-усього"

Виконавець:
С. Романець

Затверджено
Наказ Міністерства фінансів України від 28.01.2002
(у редакції наказу Міністерства фінансів України від 04.12.2005 №1118)

Затверджений у сумі 6 854 400 грн.
Шість тисяч чотириста п'ятдесят чотири тисячі

Начальник управління освіти
Дніпровської районної в місті Києві державної адміністрації



КОШТОРИС на 2017-й рік

37397216 - " Управління освіти Дніпровської районної в місті Києві державної адміністрації"

код за ЄДРПОУ та найменування бюджетної установи

місто Київ

(найменування міста, району, області)

вид бюджету Місцевий (міський).

код та назва відомчої класифікації видатків та кредитування 93- Дніпровська районна в місті Києві державна адміністрація

код та назва програмної класифікації видатків та кредитування державного бюджету

(код та назва тимчасової класифікації видатків та кредитування місцевих бюджетів)

9311010- Дошкільні заклади освіти

Д/З № 461

(грн.)

Показники	Код	Усього на рік		РАЗОМ
		Загальний фонд	Спеціальний фонд	
1	2	3	4	5
НАДХОДЖЕННЯ - усього	x	5 794 400	1 060 000	6 854 400
Надходження коштів із загального фонду бюджету	x	5 794 400	x	5 794 400
Надходження коштів із спеціального фонду бюджету, у т.ч.	x	x	1 060 000	1 060 000
Надходження від плати за послуги, що надаються бюджетними установами згідно із законодавством (розписати за підгрупами)	25010000	x	600 000	600 000
Плата за послуги що надаються бюджетними установами згідно з функціональними повноваженнями	25010100	x	600 000	600 000
Кошти що отримуються бюджетними установами від господарської та/або виробничої діяльності	25010200	x		
Плата за оренду майна бюджетних установ	25010300	x	0	0
Інші джерела власних надходжень бюджетних установ, розписати за підгрупами	25020000	x		
- інші надходження, у т.ч.	x	x		
			460 000	
Кошти що передаються із загального фонду бюджету до бюджету розвитку (спеціального фонду)	602400		460 000	
-фінансування (розписати за кодами класифікації фінансування за типом боргового зобов'язання)		x		
-повернення кредитів до бюджету (розписати за кодами програмної класифікації видатків та кредитування, класифікації кредитування)		x		
ВИДАТКИ ТА НАДАННЯ КРЕДИТІВ -усього	x	5 794 400	1 060 000	6 854 400
Поточні видатки	2000	5 794 400	600 000	6 394 400
Оплата праці	2110	3 396 950	0	3 396 950
Заробітна плата	2111	3 396 950		3 396 950
Грошове забезпечення військовослужбовців	2112			0
Нарахування на оплату праці	2120	747 350		747 350
Використання товарів і послуг	2200	1 650 100	600 000	2 250 100
Предмети, матеріали, обладнання та інвентар	2210	50 000		50 000
Медикаменти та перев'язувальні матеріали	2220	5 000		5 000
Продукти харчування	2230	282 100	600 000	882 100
Оплата послуг (крім комунальних)	2240	270 200		270 200
Видатки на відрядження	2250			
Видатки та заходи спеціального призначення	2260			
Оплата комунальних послуг та енергоносіїв	2270	1 042 100	0	1 042 100
Оплата теплопостачання	2271	830 034		830 034
Оплата водопостачання і водовідведення	2272	90 771		90 771
Оплата електроенергії	2273	78 785		78 785
Оплата природного газу	2274	42 510		42 510
Оплата інших енергоносіїв	2275			
Оплата інших енергосервісу	2276			


1	2	3	4	5
Дослідження і розробка, крім заходів розвитку по реалізації державних (регіональних) програм	2280	700	0	700
Дослідження і розробка, окремі заходи розвитку по реалізації державних (регіональних) програм	2281			
Окремі заходи розвитку по реалізації державних (регіональних) програм, не віднесені до заходів розвитку	2282	700		700
Обслуговування боргових зобов'язань	2400			
Обслуговування внутрішніх боргових зобов'язань	2410			
Обслуговування зовнішніх боргових зобов'язань	2420			
Поточні трансферти	2600			
Субсидії та поточні трансферти підприємствам (установам, організаціям)	2610			
Поточні трансферти органам державного управління інших рівнів	2620			
Поточні трансферти урядам іноземних держав та міжнародним організаціям	2630			
Соціальне забезпечення	2700			
Виплата пенсій і допомоги	2710			
Стипендії	2720			
Інші виплати населенню	2730			
Інші поточні видатки	2800			
Капітальні видатки	3000	0	460 000	460 000
Придбання основного капіталу	3100	0	460 000	460 000
Придбання обладнання і предметів довгострокового користування	3110	0	60 000	60 000
Капітальне будівництво (придбання)	3120			
Капітальне будівництво (придбання) житла	3121			
Капітальне будівництво (придбання) інших об'єктів	3122			
Капітальний ремонт	3130	0	400 000	400 000
Капітальний ремонт житлового фонду (приміщень)	3131	0	0	0
Капітальний ремонт інших об'єктів	3132	0	400 000	400 000
Реконструкція та реставрація	3140			
Реконструкція житлового фонду (приміщень)	3141			
Реконструкція та реставрація інших об'єктів	3142			
Реставрація пам'яток культури, історії та архітектури	3143			
Створення державних запасів і резервів	3150			
Придбання землі і нематеріальних активів	3160			
Капітальні трансферти	3200			
Капітальні трансферти підприємствам (установам, організаціям)	3210			
Капітальні трансферти органам державного управління інших рівнів	3220			
Капітальні трансферти урядам іноземних держав та міжнародним організаціям	3230			
Капітальні трансферти населенню	3240			
Надання внутрішніх кредитів	4110			
Надання кредитів органам державного управління інших рівнів	4111			
Надання кредитів підприємствам, установам, організаціям	4112			
Надання інших внутрішніх кредитів	4113			
Надання зовнішніх кредитів	4210			
Нерозподілені видатки	9000			

Завідуючий дитячим закладом

В.о.начальника ЦБ

"03" січня 2017 року
(число, місяць, рік)

М.П.



(Handwritten signature)
(підпис)

С.Єкельчик

(ініціали і прізвище)

К.Забаштанова

(ініціали і прізвище)


ДНІПРОВСЬКА РАЙОННА В МІСТІ КИЄВІ ДЕРЖАВНА АДМІНІСТРАЦІЯ
УПРАВЛІННЯ ОСВІТИ
ДОШКІЛЬНИЙ НАВЧАЛЬНИЙ ЗАКЛАД № 461
вулиця А. Навої-78а, 02125, м. Київ-125, тел. 510-84-74, 510-92-05
Код ЄДРПОУ 22875408

13.01.2017 № 03

Інформація про потребу ДНЗ № 461 в придбанні (товарів та послуг) на 2017 рік.

№ з/п	Найменування придбання	Кількість
1	Електром'ясорубка для готової продукції	1 шт.
2	Пральна машина	2 шт.
3	Каструлі 40 л	2 шт.
4	Каструлі 30л	4 шт.
5	Шланг поливочний 30м	2 шт.
6	Столи 2-хмісні	10 шт.
7	Стільці дитячі	20 шт.
8	Шафи для роздягання 5-тимісні	4 шт.
9	Комплекти постільної білизни	20 шт.
10	Рушники	20 шт.
11	Покривала	20 шт.
12	Ковдри	20 шт.
13	Спецодяг	14 шт.
14	Лінолеум	200 м ²
	Найменування послуг	
1	Ремонт сантехнічного обладнання в групах	
2	Частковий ремонт даху	
3	Заміна автоматів на більш потужні в розподільчому електрощиті на харчоблок та пральню.	


Завідувач



С. Єкельчик

ЗАТВЕРДЖЕНО

Начальник управління освіти Дніпровської районної в місті Києві державної адміністрації
 Іваніна
 2016 року



Зведений фонд заробітної плати по КФК 070101 до кошторису на 2016 рік

Персонал	Кільк. шт. одиниць	Фонд заробітної плати по окладах	Підвищення посадового окладу :			Фонд заробітної плати з урахування м підвищень	за напруженість постанова 1298			20% по постанові 373	За нічний час	Шкідливі умови	Вислуга років мед. персоналу	Всього стимулюючих надбавок
			За дітей	За спец. групи	За звання		керівника м 50%	20% пед. працівник	20% інші м					
53	73,32	420676	780	0	2556	424012	0	0	0	43966	2528	14081	3054	0
Завідуючий	1	8671	780	0	0	9451	0	0	0	1890	0	0	0	0
Педпрацівники	31,92	208754	0	0	1626	210380	0	0	0	42076	0	0	0	0
Медичний персонал	2,5	14493	0	0	930	15423	0	0	0	0	0	0	3054	0
Спеціалісти	3	18307	0	0	0	18307	0	0	0	0	0	624	0	0
Обслуговуючий	34,9	170451	0	0	0	170451	0	0	0	0	2528	13457	0	0
62	54,98	304076	780	0	779	305635	0	0	0	29050	2528	10356	1778	0
Завідуючий	1	8671	780	0	0	9451	0	0	0	1890	0	0	0	0
Педпрацівники	21,48	135798	0	0	0	135798	0	0	0	27160	0	0	0	0
Медичний персонал	2	10892	0	0	779	11671	0	0	0	0	0	0	1778	0
Спеціалісти	1,5	8312	0	0	0	8312	0	0	0	0	0	0	0	0
Обслуговуючий	29	140403	0	0	0	140403	0	0	0	0	2528	10356	0	0
166	75,2	406671	260	32481	930	440342	0	0	0	46186	2528	14227	6215	0
Завідуючий	1	8671	260	1735	0	10666	0	0	0	2134	0	0	0	0
Педпрацівники	34,40	196189	0	24071	0	220260	0	0	0	44052	0	0	0	0
Медичний персонал	4,5	27822	0	4077	930	32829	0	0	0	0	0	935	6215	0
Спеціалісти	2,5	13507	0	0	0	13507	0	0	0	0	0	624	0	0
Обслуговуючий	32,8	160482	0	2598	0	163080	0	0	0	0	2528	12668	0	0
184	28	161143	0	0	620	161763	0	0	0	14668	2528	5028	2035	0
Завідуючий	1	8671	0	0	0	8671	0	0	0	1735	0	0	0	0
Педпрацівники	9,50	64663	0	0	0	64663	0	0	0	12933	0	0	0	0
Медичний персонал	1	6198	0	0	620	6818	0	0	0	0	0	0	2035	0

Всього обов'язкових надбавок	Вислуга років пед персоналу	Мат. допомога м.с	Мат. доп. на оздоровлення пед. персоналу	Мат. Допомога іншим працівникам	Грошова винагорода	ФЗП за рік	Нарахування на заробітню плату (КЕКВ 2120)
63629	172031	4591	61369	0	68534	2218299	805242,5
1890	172031	0	3126	0	2935	50474	
42076		0	58243	0	65599	1285504	
3054		4591	0	0	0	76966	
624		0	0	0	0	74137	
15985		0	0	0	0	731218	
43712	96397	3474	40720	0	45265	1555578	564674,8
1890	96397	0	3126	0	2935	50474	
27160		0	37594	0	42330	815055	
1778		3474	0	0	0	56154	
* 0		0	0	0	0	32552	
12884		0	0	0	0	601343	
69156	219152	9771	57840	0	75677	2315739	840613,3
2134	219152	0	3528	0	3313	56973	
44052		0	54312	0	72364	1337853	
7150		9771	0	0	0	166369	
624		0	0	0	0	55339	
15196		0	0	0	0	699205	
24259	55829	2030	20769	0	22856	830815	301585,8
1735	55829	0	2868	0	2693	46315	
12933		0	17901	0	20163	398061	
2035		2030	0	0	0	36710	

Персонал	Кільк. шт. одиниць	Фонд заробітної плати по окладах	Підвищення посадового окладу :			Фонд заробітної плати з урахування м підвищень	за напруженість постанова 1298			20% по постанові 373	За нічний час	Шкідливі умови	Вислуга років мед. персоналу	Всього стимулюючих надбавок
			За дітей	За спец.групи	За звання		керівника м 50%	20% пед. працівник	20% інші м					
Педпрацівники	28,60	187220	0	0	0	187220	0	0	0	37443	0	0	0	0
Медичний персонал	2,5	13991	0	0	779	14770	0	0	0	0	0	0	1851	0
Спеціалісти	3	15944	0	0	0	15944	0	0	0	0	0	624	0	0
Обслуговуючий	30,4	149223	0	0	0	149223	0	0	0	0	2528	11287	0	0
453	60,54	410927	521	0	881	412329	0	0	0	32845	2528	18752	1832	0
Завідуючий	1	8671	521	0	0	9192	0	0	0	1838	0	0	0	0
Педпрацівники	25,04	155033	0	0	0	155033	0	0	0	31007	0	0	0	0
Медичний персонал	2	11912	0	0	881	12793	0	0	0	0	0	0	1832	0
Спеціалісти	1,5	8312	0	0	0	8312	0	0	0	0	0	0	0	0
Обслуговуючий	31	226999	0	0	0	226999	0	0	0	0	2528	18752	0	0
455	66,75	374060	1040	0	555	375655	0	0	0	37954	2528	12042	2704	0
Завідуючий	1	8671	1040	0	0	9711	0	0	0	1942	0	0	0	0
Педпрацівники	28,60	180059	0	0	0	180059	0	0	0	36012	0	0	0	0
Медичний персонал	2,5	14476	0	0	555	15031	0	0	0	0	0	0	2704	0
Спеціалісти	3	15944	0	0	0	15944	0	0	0	0	0	624	0	0
Обслуговуючий	31,65	154910	0	0	0	154910	0	0	0	0	2528	11418	0	0
461	59,21	330135	521	0	779	331435	0	0	0	32554	2528	10920	1825	0
Завідуючий	1	8671	521	0	0	9192	0	0	0	1838	0	0	0	0
Педпрацівники	24,26	153584	0	0	0	153584	0	0	0	30716	0	0	0	0
Медичний персонал	2	10892	0	0	779	11671	0	0	0	0	0	0	1825	0
Спеціалісти	1,5	8312	0	0	0	8312	0	0	0	0	0	0	0	0
Обслуговуючий	30,45	148676	0	0	0	148676	0	0	0	0	2528	10920	0	0
471	56,89	327573	521	0	4005	332099	0	0	0	34465	2528	10501	0	0
Завідуючий	1	8671	521	0	0	9192	0	0	0	1838	0	0	0	0
Педпрацівники	23,74	159904	0	0	3226	163130	0	0	0	32627	0	0	0	0
Медичний персонал	2	10892	0	0	779	11671	0	0	0	0	0	0	0	0
Спеціалісти	1,5	8312	0	0	0	8312	0	0	0	0	0	0	0	0
Обслуговуючий	28,65	139794	0	0	0	139794	0	0	0	0	2528	10501	0	0
473	58,79	334447	521	0	1640	336608	0	0	0	34476	2528	11148	3650	0
Завідуючий	1	8671	521	0	0	9192	0	0	0	1838	0	0	0	0
Педпрацівники	25,04	162433	0	0	759	163192	0	0	0	32638	0	0	0	0
Медичний персонал	2	11912	0	0	881	12793	0	0	0	0	0	0	3650	0

Всього об'єктів "Язикових надбавок"	Вислуга років пед. персоналу	Мат. Допомога м.с	Мат. Доп. на оздоровлення пед. персоналу	Мат. Допомога іншим працівникам	Грошова винагорода	ФЗП за рік	Нарахування на заробітну плату (КЕКВ 2120)
37443		0	51829	0	58351	1162650	
1851		4397	0	0	0	69498	
624		0	0	0	0	64883	
13815		0	0	0	0	639426	
55957	83356	3808	45959	0	51193	1777836	645354,5
1838	83356	0	3040	0	2855	49091	
31007		0	42919	0	48338	903863	
1832		3808	0	0	0	61093	
0		0	0	0	0	32552	
21280		0	0	0	0	731237	
55228	129182	4476	53059	0	59137	1935054	702424,6
1942	129182	0	3212	0	3016	51862	
36012		0	49847	0	56121	1082046	
2704		4476	0	0	0	73988	
624		0	0	0	0	64883	
13946		0	0	0	0	662275	
47827	112019	3474	45557	0	50721	1698798	616663,7
1838	112019	0	3040	0	2855	49091	
30716		0	42517	0	47866	924755	
1825		3474	0	0	0	56483	
0		0	0	0	0	32552	
13448		0	0	0	0	635917	
47494	152425	3474	48207	0	53774	1746357	633927,6
1838	152425	0	3040	0	2855	49091	
32627		0	45167	0	50919	1016113	
0		3474	0	0	0	49183	
0		0	0	0	0	32552	
13029		0	0	0	0	599418	
51802	149474	3808	48217	0	53715	1777876	645369
1838	149474	0	3040	0	2855	49091	
32638		0	45177	0	50860	1013057	
3650		3808	0	0	0	68218	

ЗАТВЕРДЖЕНО
 Начальник управління освіти Дніпровської районної
 в місті Києві державної адміністрації
 Н. Іваніна
 2017 р.

**Зведений фонд заробітної плати та нарахувань на неї КПКВ 9311010
 по дошкільних навчальних закладах
 Дніпровського району на січень-грудень 2017 року**

Персонал	Кільк. шт. одиниць	Фонд заробітної плати по окладах	Підвищення посадового окладу:			Фонд заробітної плати з урахуванням підвищення	за напруженості постановою 1295			20% від окладу	10% від окладу	20% по постанові 379	за встановленим тарифом	Щорічне збільшення
			За дітей	За спец. групи	За звичайні		керівниками 50%	на місяць	на місяць					
53	73,320	162,093,400	348	0	2235	18467,8	2592	19791	17204	16731	2504	6216		
Вихователі	23,420	69199,0		0	1020	69219		13843,8	0,0	13844				
Муз. Керівник	3,000	8304,0		0	0	8304		1660,8	0,0	1661				
Педагогічні	6,500	19664,0	348	0	600	21132	2632	4226,4	0,0	4226	0			
Спеціалісти	6,500	22262,4		0	415	22677		0,0	4535,4			278		
Обслуговуючі	34,900	63344,0		0	0	63344		0,0	12668,8		2504	5737		
52	65,730	137,565,600	348	0	415	13834,8	2632	13908	18762	13907	2504	4823		
Вихователі	16,480	47869,8		0	0	47990		9598,0	0,0	9598				
Муз. Керівник	2,000	5936,0		0	0	5936		1107,2	0,0	1107				
Педагогічні	5,000	15664,0	348	0	0	16012	2632	3222,4	0,0	3202	0			
Спеціалісти	3,500	16640,0		0	415	17056		0,0	3411,0			0		
Обслуговуючі	29,750	57766,0		0	0	57766		0,0	10381,2		2504	4823		
166	76,700	193084,800	116,000	0,000	22259,000	415,000	212876,000	2958,000	24712,000	17663,000	24712,000	2604,000	6234,000	
Вихователі	24,400	71052,8		14211	0	86264		17052,8	0,0	17,053				
Муз. Керівник	2,500	6920,0		1384	0	8304		1660,8	0,0	1,661				
Педагогічні	8,800	26192,0	116	2694	0	29692	2,858	5938,4	0,0	5,938	0			
Спеціалісти	7,000	23996,0		1820	415	26131		0,0	5226,2			698		
Обслуговуючі	33,300	62024,0		1160	0	63184		0,0	12536,8		2,504	5,508		
361	43,290	103589,000	0,000	0,000	548,000	104297,000	2329,000	10184,000	10661,400	10184,000	2504,000	3100,000		
Вихователі	11,580	33721,0		0	0	33721		6744,2	0,0	6,744				
Муз. Керівник	1,500	4152,0		0	271	4423		884,6	0,0	885				
Педагогічні	4,000	12778,0	0	0	0	12776	2,323	2555,2	0,0	2,555	0			
Спеціалісти	2,500	11992,0		0	277	12269		0,0	2453,8			0		
Обслуговуючі	23,700	41048,0		0	0	41048		0,0	8209,6		2,504	3,100		
184	31,774	75209,700	0,000	0,000	277,000	75481,000	2023,000	6827,200	6269,600	6826,000	2504,000	2446,000		
Вихователі	6,240	23994,9		0	0	23995		4799,0	0,0	4,799				
Муз. Керівник	1,000	2768,0		0	0	2768		553,6	0,0	554				
Педагогічні	2,500	7372,8	0	0	0	7373	2,323	1474,6	0,0	1,475	0			
Спеціалісти	2,000	10832,0		0	277	11109		0,0	2221,8			0		
Обслуговуючі	18,000	30236,0		0	0	30236		0,0	6047,2		2,504	2,446		
192	65,280	160226,300	348,000	0,000	415,000	160783,000	2632,000	17559,400	14568,200	17568,000	2504,000	4865,000		
Вихователі	21,360	62200,3		0	0	62200		12440,0	0,0	12,440				
Муз. Керівник	2,750	7612,0		0	0	7612		1622,4	0,0	1,622				
Педагогічні	6,750	17632,0	348	0	0	17680	2,632	3596,0	0,0	3,596	0			
Спеціалісти	6,500	16712,0		0	415	17127		0,0	3425,4			0		
Обслуговуючі	29,900	55864,0		0	0	55864		0,0	11172,8		2,504	4,865		
243	48,660	114316,700	116,000	0,000	277,000	114709,000	2393,000	11780,000	11161,800	11780,000	2504,000	2795,000		
Вихователі	13,640	39719,7		0	0	39720		7944,0	0,0	7,944				
Муз. Керівник	1,750	4844,0		0	0	4844		968,8	0,0	969				
Педагогічні	4,500	14220,0	116	0	0	14336	2,393	2867,2	0,0	2,867	0			
Спеціалісти	2,750	14712,0		0	277	14989		0,0	2997,8			0		
Обслуговуючі	21,350	40920,0		0	0	40920		0,0	8184,0		2,504	2,795		
244	29,740	71280,800	0,000	0,000	277,000	71359,000	2023,000	5936,800	7439,000	5936,000	2504,000	2659,000		
Вихователі	8,240	23994,9		0	0	23995		4799,0	0,0	4,799				
Муз. Керівник	1,000	2491,2		0	0	2491		498,2	0,0	498				
Педагогічні	2,500	8192,0	0	0	0	8192	2,323	1638,4	0,0	1,638	0			
Спеціалісти	2,250	10270,8		0	277	10548		0,0	2109,6			0		
Обслуговуючі	16,750	26132,0		0	0	26132		0,0	5226,4		2,504	2,359		
247	61,590	151688,500	232,000	0,000	415,000	162336,000	2463,000	18914,600	14552,600	15916,000	2504,000	4929,000		
Вихователі	19,040	55444,5		0	0	55445		11089,0	0,0	11,089				
Муз. Керівник	2,500	6920,0		0	0	6920		1364,0	0,0	1,364				
Педагогічні	6,500	16976,0	232	0	0	17208	2,463	3441,6	0,0	3,442	0			
Спеціалісти	5,000	17944,0		0	415	18359		0,0	3671,8			0		
Обслуговуючі	29,550	54404,0		0	0	54404		0,0	10860,8		2,504	4,829		
261	31,830	72445,000	0,000	0,000	1020,000	78542,000	2393,000	7706,200	8060,200	7709,000	2504,000	2412,000		
Вихователі	9,580	24985,0		0	1,020	26005		5201,0	0,0	6,201				
Муз. Керівник	1,000	2768,0		0	0	2768		553,6	0,0	554				
Педагогічні	3,000	9768,0	0	0	0	9768	2,393	1903,8	0,0	1,904	116			
Спеціалісти	2,250	11412,0		0	277	11689		0,0	2337,8			0		
Обслуговуючі	17,000	28312,0		0	0	28312		0,0	5662,4		2,504	2,418		
274	64,130	157938,000	348,000	0,000	1435,000	159116,000	2532,000	16747,400	12090,600	16746,000	2504,000	5104,000		
Вихователі	20,080	56473,0		0	1,020	59493		11888,6	0,0	11,889				
Муз. Керівник	2,500	6920,0		0	0	6920		1394,0	0,0	1,384				
Педагогічні	6,500	16976,0	348	0	0	17124	2,632	3464,8	0,0	3,465	0			
Спеціалісти	5,000	17944,0		0	415	18359		0,0	2937,4			278		
Обслуговуючі	31,050	57020,0		0	0	57020		0,0	9123,2		2,504	4,826		
282	82,220	205184,500	455,000	0,000	654,000	206203,000	2802,000	22026,200	18214,400	22026,000	2504,000	8150,000		
Вихователі	27,020	78862,2		0	0	78862		16736,4	0,0	16,736				
Муз. Керівник	3,500	9698,0		0	0	9698		1937,6	0,0	1,938				
Педагогічні	7,000	21296,0	455	0	0	21761	2,602	4352,2	0,0	4,352	0			
Спеціалісти	6,000	23648,4		0	554	24200		0,0	4840,0			278		
Обслуговуючі	38,700	71872,0		0	0	71872		0,0	14374,4		1,004	7,672		
296	38,180	95225,000	116,000	0,000	277,000	96418,000	2393,000	10160,000	8930,600	10162,000	1004,000	4547,000		
Вихователі	11,580	33721,0		0	0	33721		6744,2	0,0	6,744				

446	39,170	93447,800	116,000	0,000	277,010	93841,020	2393,000	10001,830	9388,600	10001,000	2504,000	3091,000
Виконавці	11,320	32953,8		0	0	32954		6592,8		6 593		
Муз. Керівник	1,500	4152,0		0	0	4152		830,4		830		
Педраціаніки	4,000	12776,0	116	0	0	12892	2 393	2578,4		2 578	0	
Спеціалісти	2,500	11992,0		0	277	12269		0,0	2453,8			0
Обслуговуючий	19,850	34564,0		0	0	34564		0,0	6912,8		2 604	3 091
447	67,470	169397,400	232,000	0,000	1456,800	169094,000	2463,000	17890,600	16722,200	17890,000	2504,000	3919,000
Виконавці	21,620	62957,4		0	1 020	63977		12795,4		12 795		
Муз. Керівник	2,750	7612,0		0	0	7612		1522,4		1 522		
Педраціаніки	5,750	17632,0	232	0	0	17864	2 463	3672,8		3 573	0	
Спеціалісти	5,500	19032,0		0	415	19447		0,0	3889,4			278
Обслуговуючий	31,850	59164,0		0	0	59164		0,0	11832,8		2 504	5 041
452	66,360	164172,300	348,000	0,000	415,000	164235,100	2592,000	17666,400	16428,500	17663,000	2504,000	6223,000
Виконавці	21,360	62200,3		0	0	62200		12440,0		12 440		
Муз. Керівник	2,750	7612,0		0	0	7612		1522,4		1 522		
Педраціаніки	5,750	17632,0	348	0	0	17880	2 532	3598,0		3 596	0	
Спеціалісти	5,500	19032,0		0	415	19447		0,0	3889,4			278
Обслуговуючий	31,000	57696,0		0	0	57696		0,0	11830,2		2 604	4 945
453	60,790	145532,500	232,000	0,000	415,000	145693,000	2493,000	16963,800	13962,200	17044,000	2504,000	4808,000
Виконавці	18,540	53988,5		0	0	53989		10797,8		10 796		
Муз. Керівник	2,250	6228,0		0	0	6228		1248,6		1 248		
Педраціаніки	5,250	16320,0	232	0	0	16562	2 463	3310,4		0	0	
Спеціалісти	3,500	14016,0		0	415	14431		0,0	2886,2			0
Обслуговуючий	31,250	65380,0		0	0	65380		0,0	11076,0		2 604	4 806
455	65,750	164563,200	465,000	0,000	165,000	166113,000	2602,000	17430,400	15612,200	17430,000	2504,000	5162,000
Виконавці	21,100	61443,2		0	0	61443		12286,6		12 286		
Муз. Керівник	2,750	7612,0		0	0	7612		1522,4		1 522		
Педраціаніки	5,750	17632,0	465	0	0	18097	2 602	3619,4		3 619	0	
Спеціалісти	5,500	19032,0		0	185	19217		0,0	3843,4			278
Обслуговуючий	31,650	59844,0		0	0	59844		0,0	11788,8		2 604	4 884
461	59,210	144575,100	232,000	0,000	415,000	145220,000	2493,000	14999,400	14144,500	14999,000	2504,000	4936,000
Виконавці	17,760	51717,1		0	0	51717		10343,4		10 343		
Муз. Керівник	2,250	6228,0		0	0	6228		1245,6		1 248		
Педраціаніки	5,250	16320,0	232	0	0	16552	2 463	3310,4		3 310	0	
Спеціалісти	3,500	14016,0		0	415	14431		0,0	3411,0			0
Обслуговуючий	30,450	53968,0		0	0	53968		0,0	10733,6		2 604	4 836
471	58,000	141972,000	232,000	0,000	3105,000	145339,000	2463,000	16292,000	13775,800	16292,000	2604,000	4823,000
Виконавці	17,500	60960,0		0	1 200	62160		10432,0		10 432		
Муз. Керівник	2,250	6228,0		0	500	6728		1345,6		1 346		
Педраціаніки	5,250	16320,0	232	0	1 020	17672	2 463	3514,4		3 514	0	
Спеціалісти	3,500	14016,0		0	415	14431		0,0	3411,0			0
Обслуговуючий	29,500	51824,0		0	0	51824		0,0	10364,8		2 604	4 823
473	69,100	169403,200	232,000	0,000	1615,000	169250,000	2493,000	17063,000	14687,000	17063,000	2504,000	5020,000
Виконавці	20,600	59697,2		0	0	59697		11997,4		11 997		
Муз. Керівник	2,500	6920,0		0	0	6920		1384,0		1 384		
Педраціаніки	5,500	16976,0	232	0	1 200	18406	2 463	3691,6		3 682	0	
Спеціалісти	5,000	17844,0		0	415	18259		0,0	3671,8			278
Обслуговуючий	29,500	54578,0		0	0	54578		0,0	10915,2		2 504	4 742
474	61,250	164115,200	232,000	0,000	277,000	164824,300	2493,000	16216,800	15709,000	16216,000	2504,000	3262,000
Виконавці	12,100	35235,2		0	0	35236		7047,0		7 047		
Муз. Керівник	1,500	4152,0		0	0	4152		830,4		830		
Педраціаніки	4,500	14460,0	232	0	0	14662	2 463	3338,4		3 338	0	
Спеціалісти	2,500	11992,0		0	277	12269		0,0	2453,8			0
Обслуговуючий	20,650	39276,0		0	0	39276		0,0	7255,2		2 504	3 262
481	77,520	196582,200	232,000	1998,000	3115,000	221697,300	2927,000	27142,800	17238,800	27142,000	2504,000	7409,000
Виконавці	24,020	69946,2		7991	1 200	79137		15827,4		15 827		
Муз. Керівник	2,750	7612,0		830	0	8442		1688,4		1 688		
Педраціаніки	12,760	39936,0	232	6467	1 500	48136	2 927	9627,0		9 627	0	
Спеціалісти	6,500	22664,0		1432	415	24511		0,0	4902,2			278
Обслуговуючий	31,800	58424,0		3248	0	61672		0,0	12304,4		2 504	7 131
486	72,400	184824,800	116,000	14685,000	415,000	199621,300	2968,000	24143,300	18821,000	24143,000	2504,000	5136,000
Виконавці	22,650	65958,8		7193	0	73150		14830,0		14 830		
Муз. Керівник	2,500	6920,0		692	0	7612		1522,4		1 522		
Педраціаніки	11,000	34432,0	116	5406	0	39954	2 858	7990,8		7 991	0	
Спеціалісти	6,500	22664,0		1374	415	24453		0,0	4890,6			278
Обслуговуючий	29,750	54852,0		0	0	54852		0,0	10930,4		2 504	4 858
503	74,650	186367,500	0,000	29647,000	415,000	219430,300	2788,000	26852,800	16783,200	26853,000	2604,000	9387,000
Виконавці	22,300	64937,6		12968	0	77926		15995,2		15 995		
Муз. Керівник	2,500	6920,0		1304	0	8304		1660,8		1 661		
Педраціаніки	13,600	38778,0	0	7756	0	46934	2 788	9306,8		9 307	0	
Спеціалісти	7,000	21578,0		2021	415	24012		0,0	4902,4			278
Обслуговуючий	29,350	54158,0		5498	0	59654		0,0	11930,8		2 504	9 709
503	60,050	146363,200	232,000	0,000	1919,000	148210,300	2483,000	16337,400	14304,500	16337,000	2504,000	4823,000
Виконавці	18,100	52707,2		0	1 200	53907		10781,4		10 781		
Муз. Керівник	2,250	6228,0		0	0	6228		1245,6		1 248		
Педраціаніки	5,250	16320,0	232	0	0	16562	2 463	3310,4		3 310	0	
Спеціалісти	3,500	14016,0		0	415	14431		0,0	3411,0			0
Обслуговуючий	30,950	64468,0		0	0	64468		0,0	10893,6		2 504	4 823
506	49,420	127167,400	0,000	19945,000	3977,000	150679,300	2788,000	19898,800	10277,200	19899,000	2504,000	5561,000
Виконавці	14,620	42573,4		8615	1 200	52288		10457,6		10 458		
Муз. Керівник	1,500	4162,0		830	0	4982		996,4				
Педраціаніки	10,500	33264,0	0	6256	2 500	42023	2 788	8404,5		8 405	0	
Спеціалісти	2,500	11992,0		584	277	12323		0,0	2564,8			0
Обслуговуючий	20,300	35178,0		3387	0	36593		0,0	7712,6		2 504	6 561
615	64,70	164491,20	232,000	1820,00	1619,00	169168,00	2036,00	16300,60	14331,00	16300,00	2504,00	5137,00
Виконавці	21,600	62899,2		582		63481		12996,2		12 996		
Муз. Керівник	2,500	6920,0				6920		1384,0		1 384		
Педраціаніки	5,500	23896,0	232	774	1 200	28102	2 036	5220,4		5 220		
Спеціалісти	5,000	7580,0			415	7975		0,0	1595,0			
Обслуговуючий	31,500	63216,0		464		63680		0,0	12736,0		2 504	5 137
521	65,760	189950,700	232,000	8807,000	2803,000	173100,000	2997,000	19716,800	14921,200	19717,000	2504,000	5181,000
Виконавці	20,560	59670,7		2628	800	63199		12630,8		12 640		
Муз. Керівник	2,500	6920,0		277	800	7997		1599,4		1 599</		

35	2/13/18	47.1	1893.9	1,001,218.70	709,661.10	407.26	1899.612	709,661.10	60771.60	6774	13.40	80071.60	45.26	28137.7	2.80	78785.66	1693.44	0.174	9560.00	1663.44	42,510.00
36	2/13/18	47.1	1893.7	726,692.40	617,644.36	306.20	1899.612	617,644.36	45010.60	3369	13.40	45010.60	44	65997.3	2.80	139104.44					
37	2/13/18	47.3	2029.4	1,200,850.00	805,601.76	524.66	1899.612	805,601.76	161679.60	12088	13.40	161679.60	44	65997.3	2.80	139104.44					
38	2/13/18	47.4	953.7	381,359.60	263073.40	170.16	1899.612	263073.40	20287.60	1614	13.40	20287.60	1614	65997.3	2.80	139104.44					
39	2/13/18	49.1	1903	1,017,832.63	752341.63	419.44	1899.612	752341.63	62305.20	6159	13.40	62305.20	20313.20	75549	2.80	303117.20					
40	2/13/18	50.5	2069	747,156.46	618871.06	296.26	1899.612	618871.06	36064.60	2913	13.40	36064.60	6700.60	37286	2.80	83209.60					
41	2/13/18	50.5	2040	1,370,006.35	819871.35	692.24	1899.612	819871.35	68897.60	7208	13.40	68897.60	16266	16266	2.80	43960.60					
42	2/13/18	50.5	1020.7	644,529.62	420561.42	246.91006	1899.612	420561.42	24374.60	1616	13.40	24374.60	24374.60	4717.2	2.80	119939.60					
43	2/13/18	52.1	2048.4	1,116,002.27	65484.47	647.265	1899.612	65484.47	40159.60	2997	13.40	40159.60	151008.00	63960	2.80	151008.00					
44	2/13/18	52.5	1620	1,106,650.92	623291.52	661.91	1899.612	623291.52	66197.60	5464	13.40	66197.60	106332.60	93976	2.80	106332.60					
45	2/13/18	53.5	2048.4	929,961.76	746667.16	436.383	1899.612	746667.16	31771.40	2371	13.40	31771.40	153493.20	66416	2.80	153493.20					
46	2/13/18	54.4	956.2	666,926.64	487010.76	300.76	1899.612	487010.76	65324.60	6442.16	13.40	6442.16	80324.60	22834	2.80	72931.20					
47	2/13/18	55.6	1089	1,026,772.65	645725.05	645.66	1899.612	645725.05	41663.60	3807	13.40	41663.60	131331.60	47285	2.80	131331.60					
48	2/13/18	56.6	1029	793,683.92	637017.52	377.02	1899.612	637017.52	57222.20	4308	13.40	57222.20	96440.20	36336	2.80	96440.20					
49	2/13/18	56.6	507.6	1,241,120.08	867344.08	972.06	1899.612	867344.08	63918.00	4770	13.40	63918.00	20927.16	74734.7	2.80	20927.16					
50	2/13/18	57.6	1803	1,021,224.66	784438.16	464.27	1899.612	784438.16	48097.60	3864	13.40	48097.60	147469.44	62878.3	2.80	147469.44					
51	2/13/18	57.7	1003.6	773,329.26	638223.02	318.58	1899.612	638223.02	61733.60	4007	13.40	61733.60	112309.60	62932	2.80	112309.60					
52	2/13/18	58.2	1903	497,753.69	370116.69	239.88	1899.612	370116.69	24763.20	1818	13.40	24763.20	162874.60	36741	2.80	162874.60					
53	2/13/18	58.3	1646.1	686,646.55	620921.15	327.82	1899.612	620921.15	66646.60	4699	13.40	66646.60	170660.60	69726	2.80	170660.60					
54	2/13/18	59.1	4896	1,299,126.05	107665.05	659.62	1899.612	107665.05	62625.40	3181	13.40	62625.40	172661.60	63447	2.80	172661.60					
55	2/13/18	61.6	1932	1,004,626.15	773564.96	459.27	1899.612	773564.96	69147.60	4414	13.40	69147.60	103213.60	36923	2.80	103213.60					
56	2/13/18	61.7	2092.8	0	0	0	1899.612	0	0	0	13.40	0	0	0	2.80	0					
57	2/13/18	61.9	1407	449,654.22	304324.02	153.67	1899.612	304324.02	30650.20	2208	13.40	30650.20	125644.40	44223	2.80	125644.40					
58	2/13/18	63.3	1181	646,646.91	341030.39	229.34	1899.612	341030.39	24688.60	1927	13.40	24688.60	61241.60	23932	2.80	61241.60					
59	2/13/18	63.6	2684.7	1,690,674.09	1344246.28	716.69	1899.612	1344246.28	63270.60	3792	13.40	63270.60	196363.60	68460	2.80	196363.60					
60	2/13/18	67.0	2128.5	646,765.17	620621.67	466.6246	1899.612	620621.67	47972.00	3800	13.40	47972.00	117281.20	41979	2.80	117281.20					
61	2/13/18	67.1	2020	1,124,309.61	129006.01	706.2926	1899.612	129006.01	67830.60	6692	13.40	67830.60	67306.00	66330	2.80	106944.00					
62	2/13/18	67.2	2740	1,233,979.98	676614.38	872.26	1899.612	676614.38	112911.60	8774	13.40	112911.60	140284.00	69165	2.80	140284.00					
63	2/13/18	67.5	1158.3	413,724.41	289296.41	123.48	1899.612	289296.41	43134.60	3819	13.40	43134.60	101892.40	39386	2.80	101892.40					