

Суспільно-політичні погляди жителів Полтавської області

Результати дослідження ●

Завдання проєкту

Визначити соціально-політичну ситуацію в області під час війни, а також з'ясувати соціальні проблеми громадян

1000 респондентів


Метод опрос face-to-face

Період 15-22.11.2022

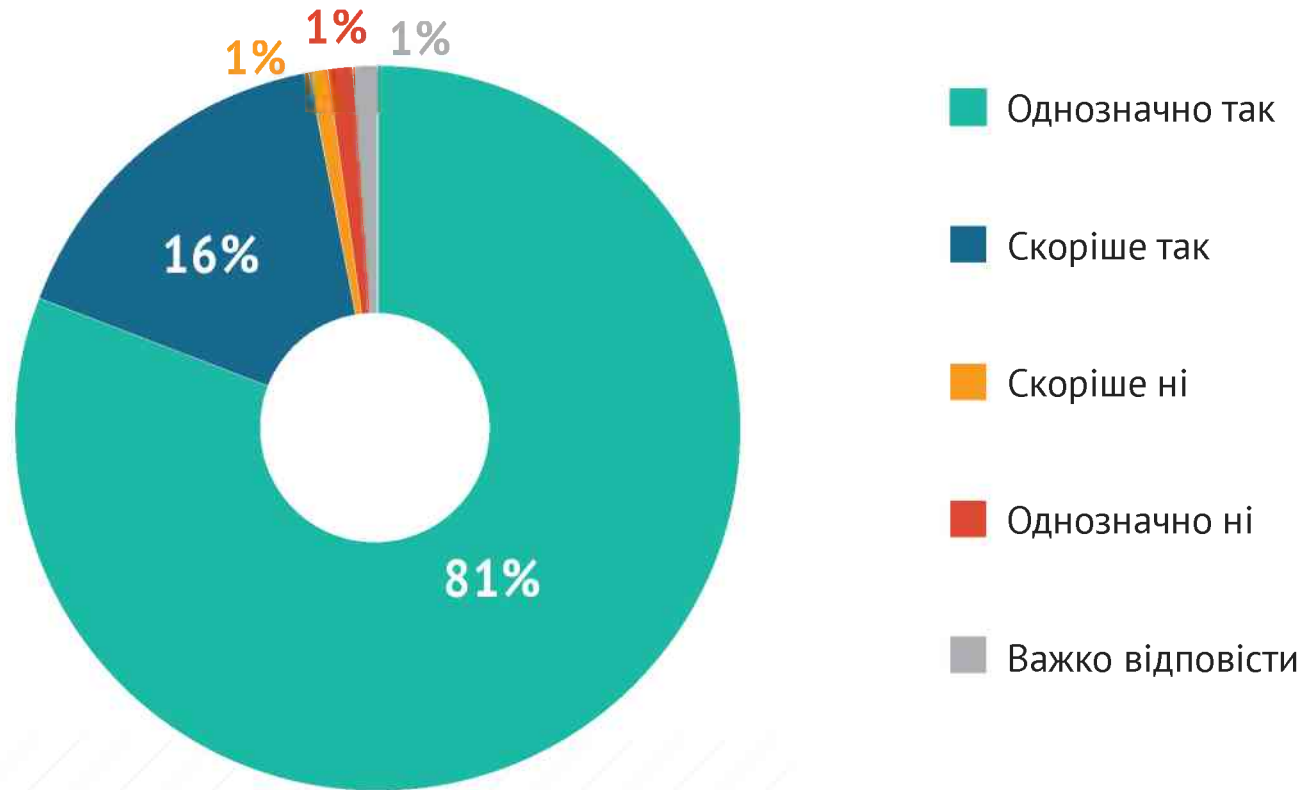
Респонденти 18+ років, зареєстровані за місцем проведення опитування
Статистична похибка вибірки (з ймовірністю 0.95)
не перевищує 2,2% для показників близьких до 50%

Яким, на вашу думку, є майбутнє України?

■ Скоріше оптимістичним ■ Скоріше песимістичним ■ Важко відповісти

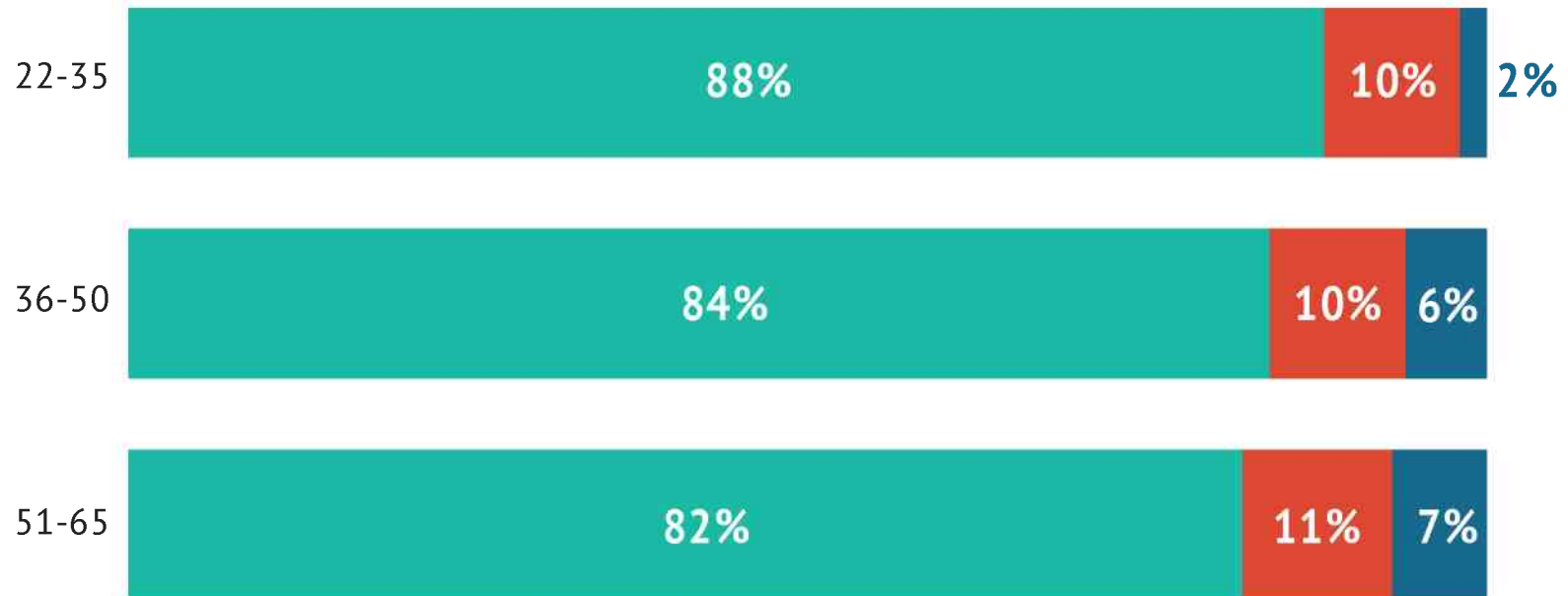


Як ви вважаєте, чи переможе Україна у війні?



Чи є в Україні хороше майбутнє для молоді?

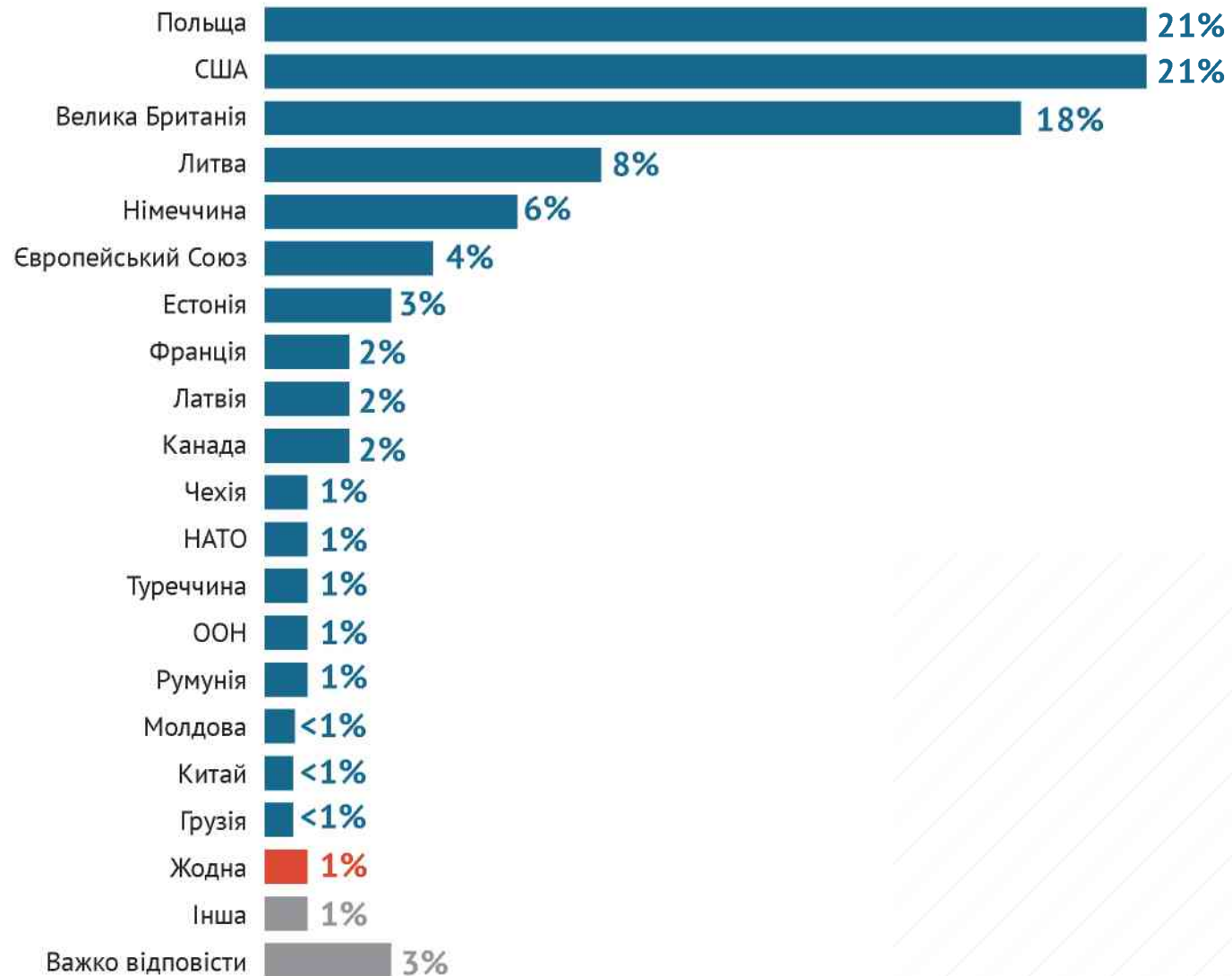
■ Так, є хороше майбутнє ■ Ні, немає хорошого майбутнього ■ Важко відповісти



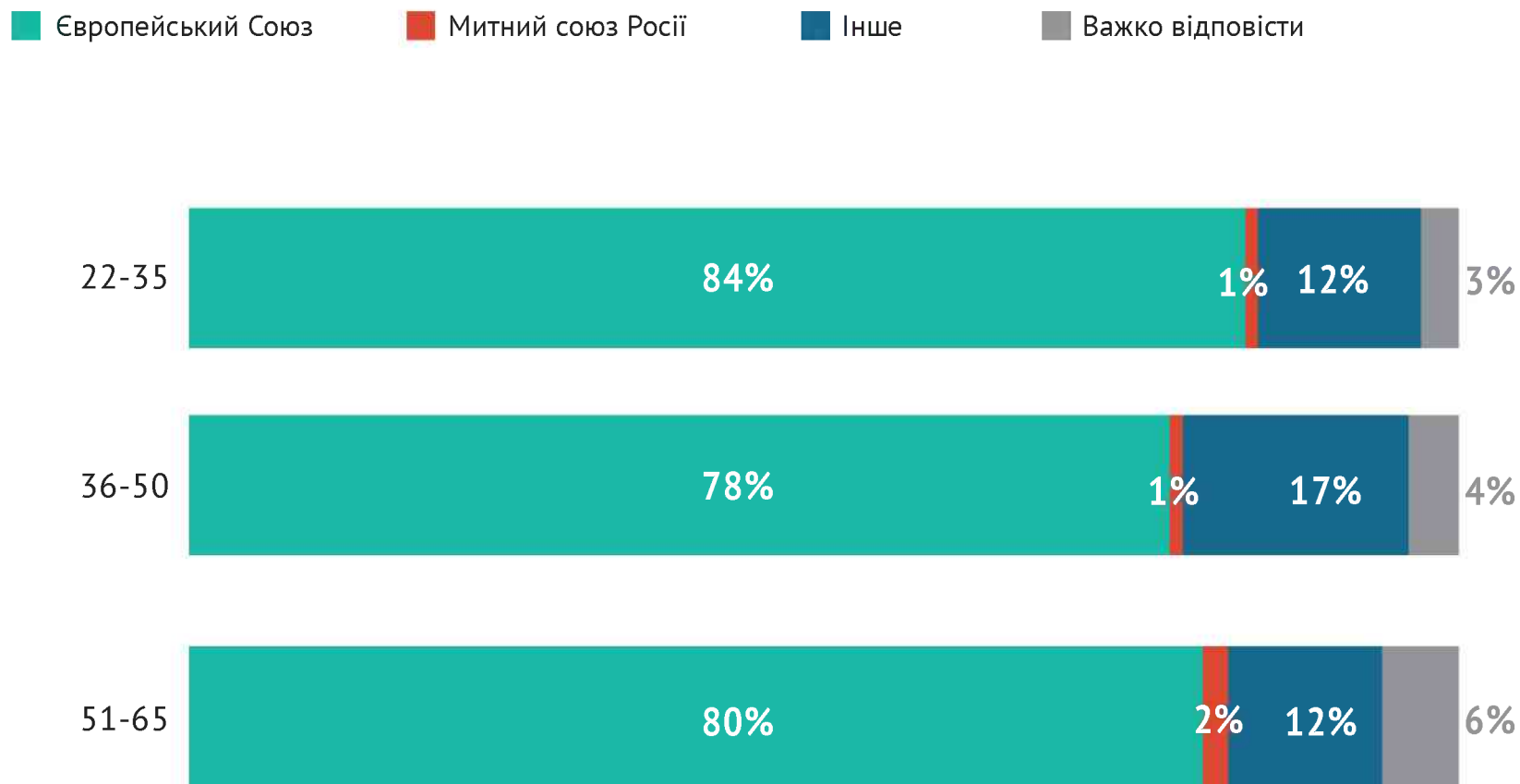
Хто відповідальний за відновлення економіки України після війни?

	22-35	36-50	51-65
Росія	38%	37%	31%
Український народ	12%	13%	16%
Уряд прем'єр-міністра Шмигала	8%	12%	13%
Офіс Президента	11%	11%	11%
ЄС	10%	8%	8%
Мери міст та міські ради	6%	6%	7%
Світовий банк або МВФ	6%	5%	5%
США	4%	4%	4%
Інше	3%	2%	3%
Важко відповісти / Немає відповіді	2%	2%	2%

Які міжнародні організації та країни найбільше підтримують Україну у протидії військовій агресії?




В який міжнародний економічний союз має вступити Україна, якщо можна обрати лише один



Як би ви проголосували на референдумі щодо вступу України до блоку НАТО, якби він відбувався сьогодні?

■ За вступ ■ Проти вступу ■ Не голосував/ла б ■ Важко відповісти



Наскільки ви схвалюєте/не схвалюєте діяльність Президента?

■ Цілком схвалюю ■ Скоріше схвалюю ■ Скоріше не схвалюю ■ Зовсім не схвалюю ■ Важко відповісти



Наскільки ви схвалюєте/не схвалюєте діяльність Кабінету Міністрів під керівництвом Дениса Шмигала?

■ Цілком схвалюю ■ Скоріше схвалюю ■ Скоріше не схвалюю ■ Зовсім не схвалюю ■ Важко відповісти



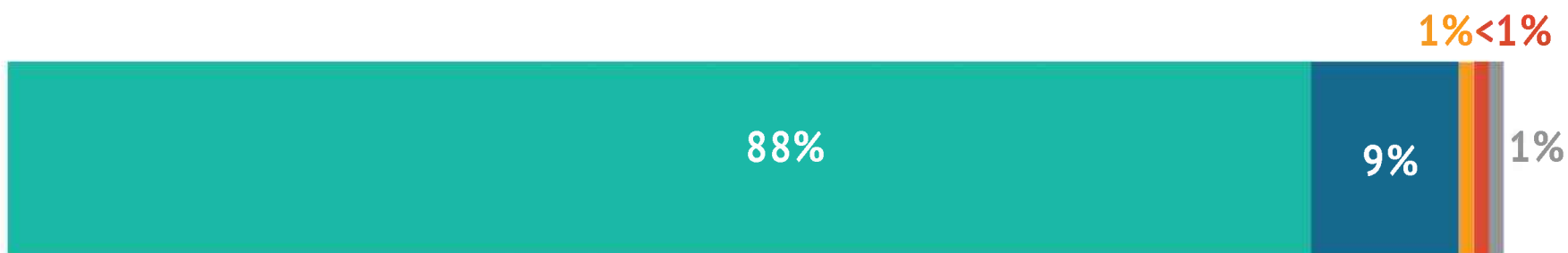
Наскільки ви схвалюєте/не схвалюєте діяльність Верховної Ради України?

■ Цілком схвалюю ■ Скоріше схвалюю ■ Скоріше не схвалюю ■ Зовсім не схвалюю ■ Важко відповісти




Наскільки ви схвалюєте/не схвалюєте діяльність Збройних сил України?

■ Цілком схвалюю ■ Скоріше схвалюю ■ Скоріше не схвалюю ■ Зовсім не схвалюю ■ Важко відповісти



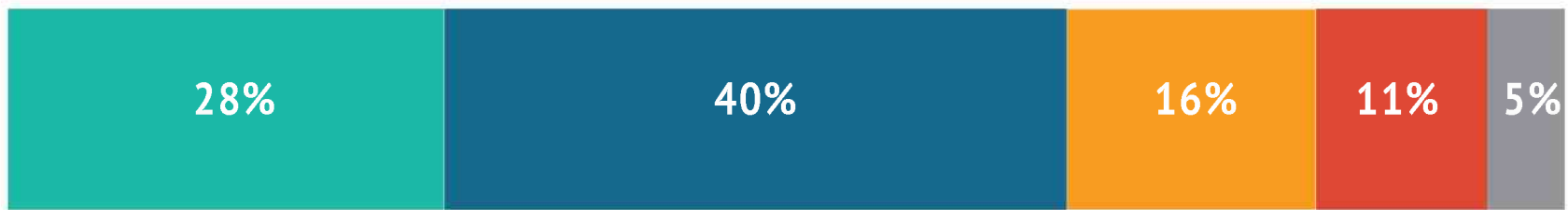
Наскільки ви схвалюєте/не схвалюєте діяльність Національної поліції?

■ Цілком схвалюю ■ Скоріше схвалюю ■ Скоріше не схвалюю ■ Зовсім не схвалюю ■ Важко відповісти



Наскільки ви схвалюєте/не схвалюєте діяльність місцевої влади?

■ Цілком схвалюю ■ Скоріше схвалюю ■ Скоріше не схвалюю ■ Зовсім не схвалюю ■ Важко відповісти



Наскільки ви схвалюєте/не схвалюєте діяльність Полтавської обласної ради?

■ Цілком схвалюю ■ Скоріше схвалюю ■ Скоріше не схвалюю ■ Зовсім не схвалюю ■ Важко відповісти



Наскільки ви схвалюєте/не схвалюєте діяльність Полтавської обласної військової адміністрації?

■ Цілком схвалюю ■ Скоріше схвалюю ■ Скоріше не схвалюю ■ Зовсім не схвалюю ■ Важко відповісти



Якими будуть межі України у результаті закінчення війни?

	Листопад 2022
Україна збереже усі свої території, які мала у 1991 році	64%
Україна поверне території, які були підконтрольні до початку війни (до 24 лютого 2022 року)	14%
Україна поверне Донбас, але не Крим	10%
Україна втратить деякі нові території	5%
Україна поверне Крим, але без т.зв. ДНР та ЛНР	2%
Україна буде повністю окупована Росією	1%
Інше	1%
Важко відповісти / Немає відповіді	3%

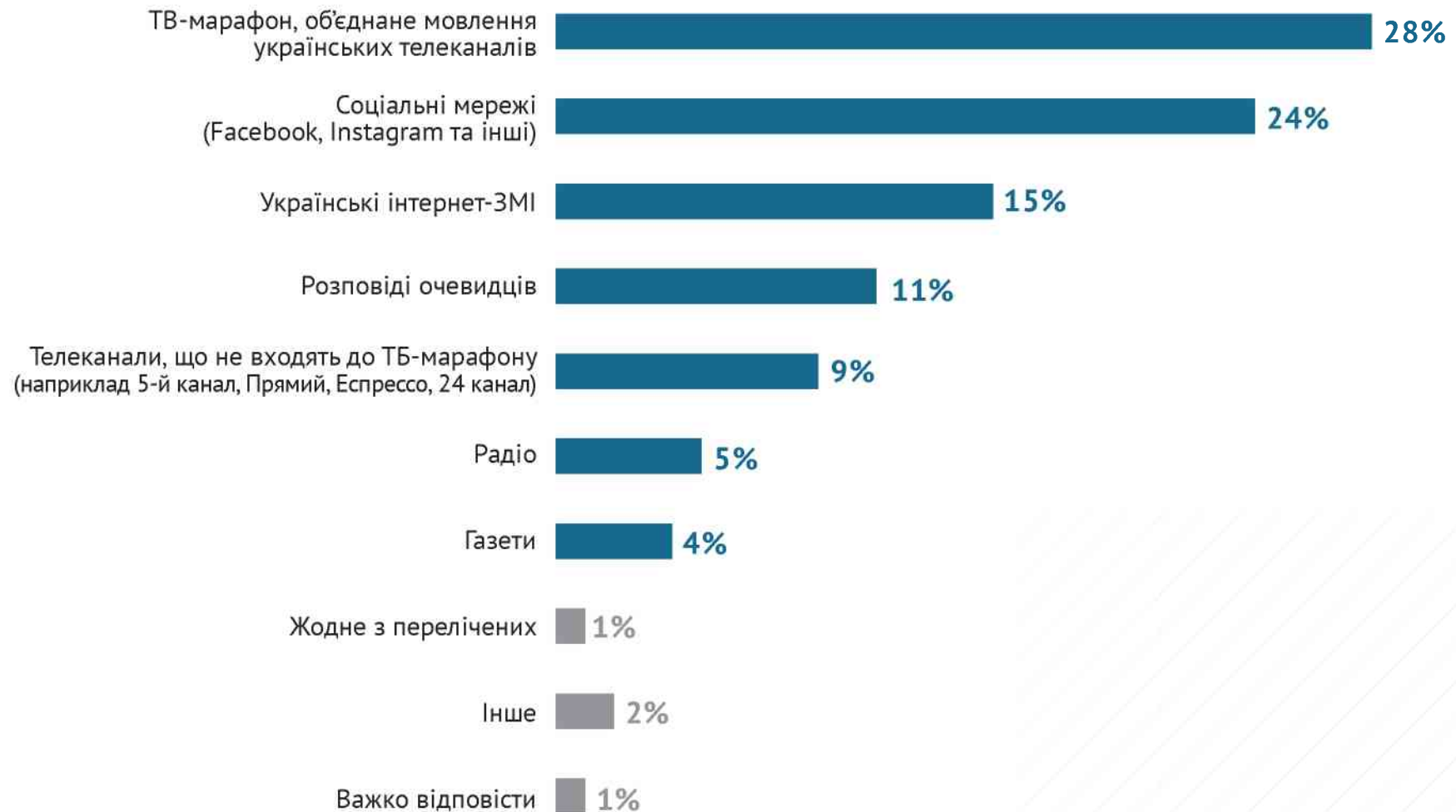
Якими будуть межі України у результаті закінчення війни?

	22-35	36-50	51-65
Україна збереже усі свої території, які мала у 1991 році	61%	63%	66%
Україна поверне території, які були підконтрольні до початку війни (до 24 лютого 2022 року)	15%	15%	12%
Україна поверне Донбас, але не Крим	11%	11%	9%
Україна втратить деякі нові території	7%	7%	6%
Україна поверне Крим, але без т.зв. ДНР та ЛНР	1%	2%	2%
Україна буде повністю окупована Росією	<1%	-	<1%
Інше	2%	1%	1%
Важко відповісти / Немає відповіді	2%	1%	3%

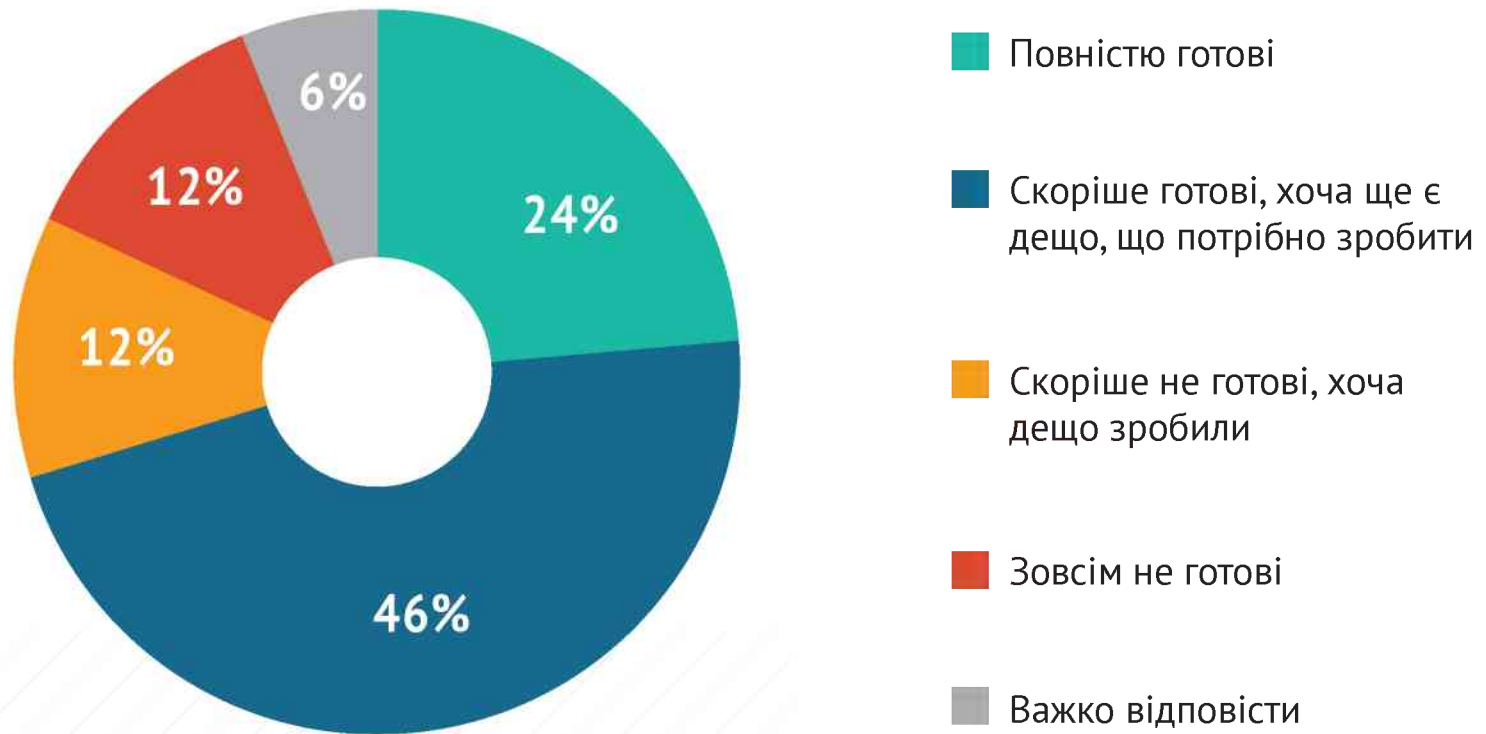
Які дії є допустимими заради завершення війни?



Які джерела інформації ви використовуєте щодо ситуації в країні?



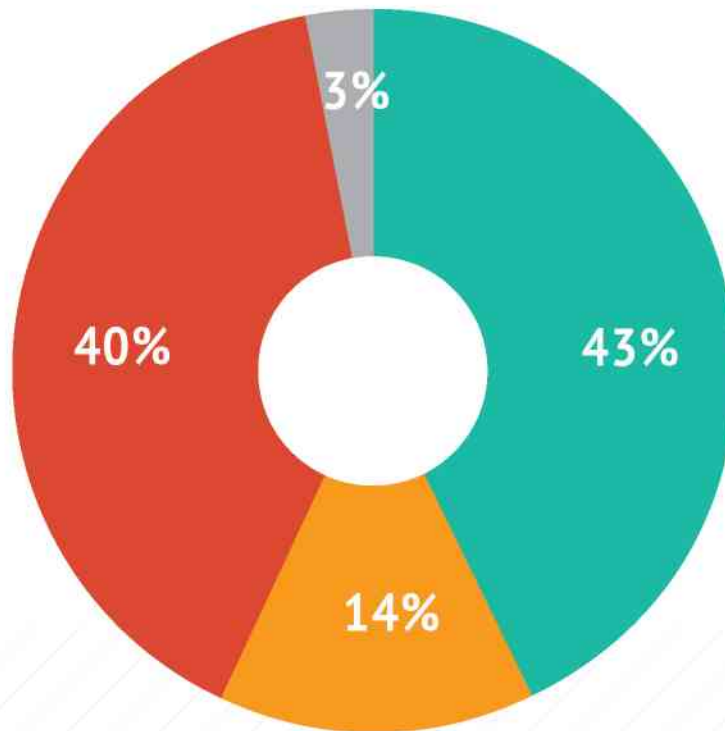
Як би ви оцінили готовність вашого домогосподарства до можливих проблем з опаленням узимку?



Як би ви оцінили готовність вашого домогосподарства до можливих проблем з опаленням узимку?

	Повністю готові	Скоріше готові	Скоріше не готові	Зовсім не готові	Важко сказати
Тип населеного пункту, де зараз проживають					
Село	35	39	11	11	4
Місто до 20 тис. / СМТ	23	51	11	10	5
Місто 20-99 тис.	18	45	14	17	6
Місто 100 тис. і більше	17	51	13	12	7
ВПО чи не-ВПО					
Не-ВПО	25	46	12	12	5
ВПО	15	49	14	13	9
Рівень доходу родини					
Дуже низький	15	40	13	27	5
Низький	19	41	15	17	8
Середній	22	54	11	8	5
Високий	38	46	8	5	3

Чи є поблизу вашої оселі укриття / бомбосховище?



■ Так, укриття є і в більш-менш нормальному стані

■ Так, укриття є, але в поганому стані

■ Ні, укриття немає

■ Не знаю

Чи є поблизу вашої оселі укриття / бомбосховище?

	Є, нормальний стан	Є, поганий стан	Немає	Не знаю
Тип населеного пункту, де зараз проживають				
Село	38	13	49	0
Місто до 20 тис. / СМТ	44	11	43	2
Місто 20-99 тис.	43	14	38	5
Місто 100 тис. і більше	45	16	33	6
ВПО чи не-ВПО				
Не-ВПО	42	15	40	3
ВПО	46	11	37	6
Рівень доходу родини				
Дуже низький	28	26	35	11
Низький	37	12	47	4
Середній	47	13	38	2
Високий	49	17	32	2

Висновки

Опитування підтвердило соціальні тенденції, що спостерігалися протягом останніх місяців. В суспільстві зберігається на дуже високому рівні довіра до ЗСУ, інших силових органів та центральної влади країни і в цілому переважають оптимістичні очікування.

Так, **97% мешканців області вважають, що Україні переможе у війні з РФ.** 85% - бачать хороше майбутнє для молоді у цій країні.

Загалом оптимізм притаманний для усіх вікових груп. В наймолодшій віковій категорії (22-35 років) тих, хто бачить хороше майбутнє всього на 6% більше, ніж в найстаршій (51-65).

Переважає більшість полтавців бачать для України майбутнє в ЄС та НАТО. Вступ до ЄС підтримує 80% респондентів, вступ в НАТО – 73%. Рівень підтримки зовнішньополітичного курсу на ЄС і НАТО майже не корелюється з віком респондентів. За євроатлантичну інтеграцію виступають люди усіх вікових категорій.

Більшість учасників опитування в цілому підтримують діяльність центральної влади України. **Найвищу підтримку серед мешканців Полтавщини має Президент України** – його роботу позитивно схвалює 91% респондентів. Діяльність Кабінету міністрів – 62%, Верховної Ради – 54%.

Підтримка органів місцевої влади залишається також на доволі високому рівні - в цілому до діяльності місцевої влади схвально ставляться 68% опитаних. **Серед органів влади Полтавщини найбільшу підтримку має Полтавська ОВА**, чиї дії схвалює в цілому 77%. Депутати облради не мають підтримки більшості населення, їх діяльність позитивно оцінює тільки 45% респондентів. Отже, негативні очікування більшості людей пов'язані з місцевою владою непризидентської гілки.